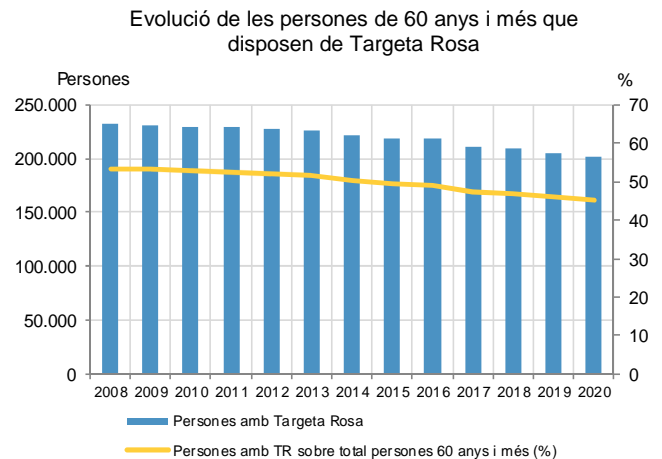




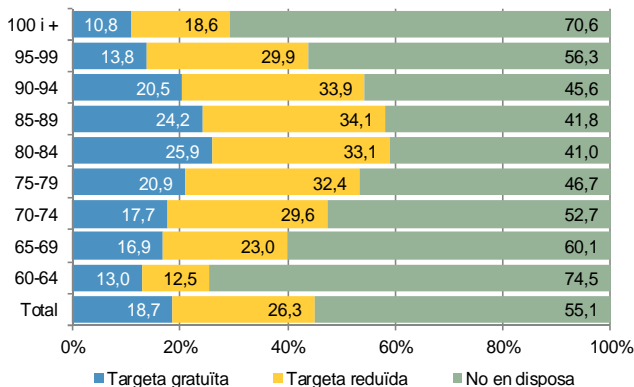
Avanç de dades de BARCELONA

Persones beneficiàries del títol de transport TARGETA ROSA, 2020

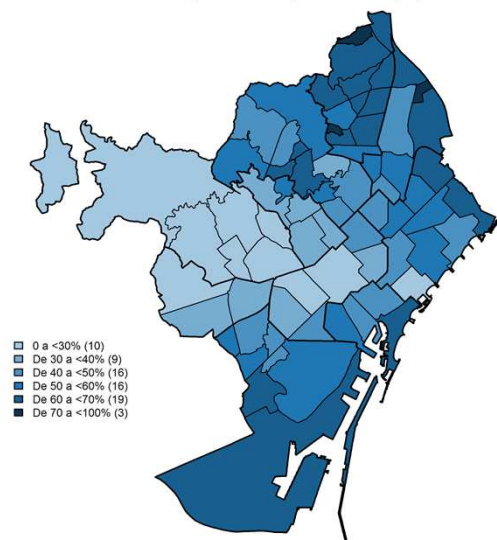
Tipus col·lectiu beneficiari	2019	2020	Variació	
			Targetes	%
Total persones	232.929	229.912	-3.017	-1,30
Persones 60 anys i més	204.202	201.340	-2.862	-1,40
Gratuïta	84.179	83.680	-499	-0,59
Reduïda	120.023	117.660	-2.363	-1,97
Persones amb discapacitat	28.727	28.572	-155	-0,54
Gratuïta	20.977	21.141	164	0,78
Reduïda	7.750	7.431	-319	-4,12



Distribució de les persones de 60 anys i més que disposen o no de Targeta Rosa



Persones de 60 anys i més que disposen de Targeta Rosa per barris (%)



Segons l'exploació de dades relatives a la Targeta Rosa a 1 de gener de 2020, la quantitat de targetes en circulació és de 229.912. Del total de targetes un 87,6% correspon a les persones de 60 anys i més i un 12,4% a les persones amb discapacitat.

En relació amb les persones de 60 anys i més, 201.340 disposen de Targeta Rosa, d'aquestes la proporció de gratuïtes és del 41,6% i de reduïdes el 58,4%.

Al llarg dels anys ha anat disminuït poc a poc el percentatge de persones de 60 anys i més amb Targeta Rosa, passant del 53,3% el 2008 al 44,9% el 2020.

La distribució de targetes per districtes i barris guarda estreta relació amb la renda mitjana de la ciutat: allà on la renda és més alta, és menor la proporció de beneficiaris del títol de transport Targeta Rosa respecte a la població de referència.

Font: Departament d'Estadística i Difusió de Dades. OMD. Ajuntament de Barcelona. A partir de dades facilitades per l'Àrea Metropolitana de Barcelona.

Més informació: www.bcn.cat/estadistica/catala/dades/tvida/trosa/