

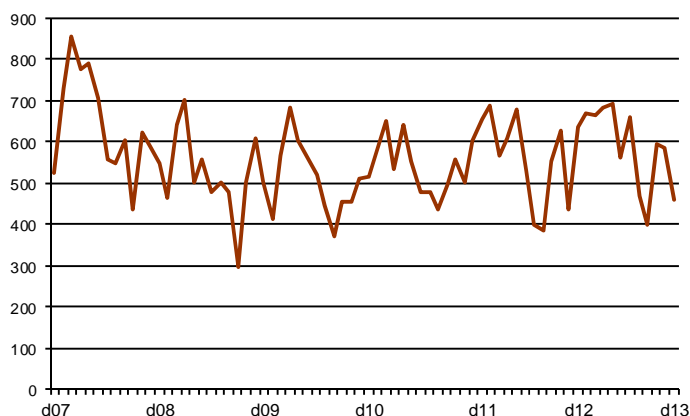


AVANÇ DE DADES ESTADÍSTIQUES DE LA CIUTAT DE BARCELONA SOCIETATS MERCANTILS CONSTITUÏDES. DESEMBRE 2013

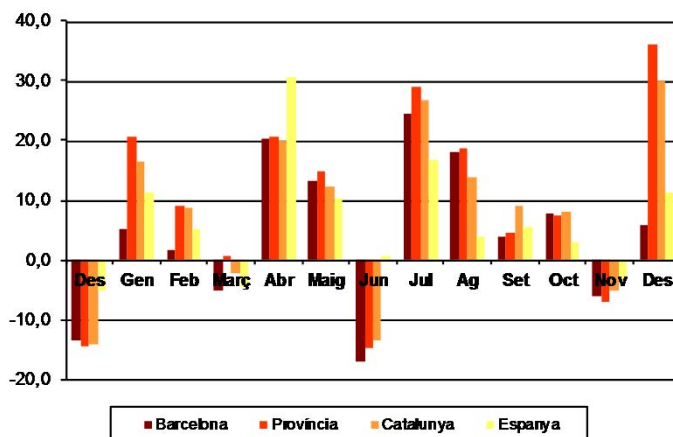
Desembre 2013 *	Nombre de societats constituïdes	% Variació mes anterior	% Variació interanual	% Pes de Barcelona s/
Barcelona	461	-21,1	6,0	-
Província Barcelona	1.112	-1,9	36,1	41,5
Catalunya	1.371	-2,2	30,1	33,6
Espanya	6.986	-5,0	11,4	6,6

*Dades provisionals

Nombre de societats constituïdes a Barcelona 2007-2013



Taxa de variació interanual 2013



Tota aquesta informació es pot consultar a la següent adreça d'internet:
www.bcn.cat/estadistica/catala/dades/economia/renda/tsm

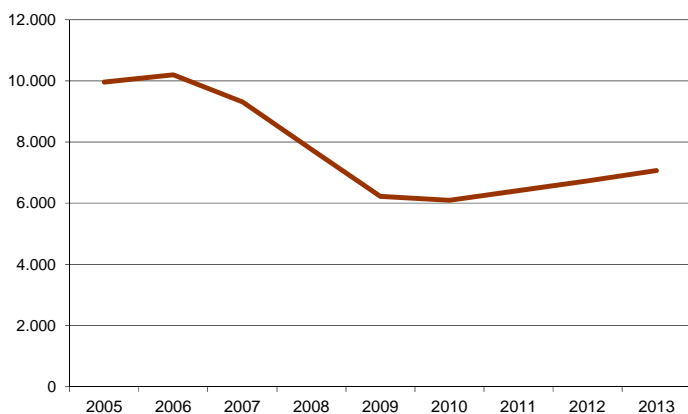


AVANÇ DE DADES ESTADÍSTIQUES DE LA CIUTAT DE BARCELONA SOCIETATS MERCANTILS CONSTITUÏDES. ANY 2013

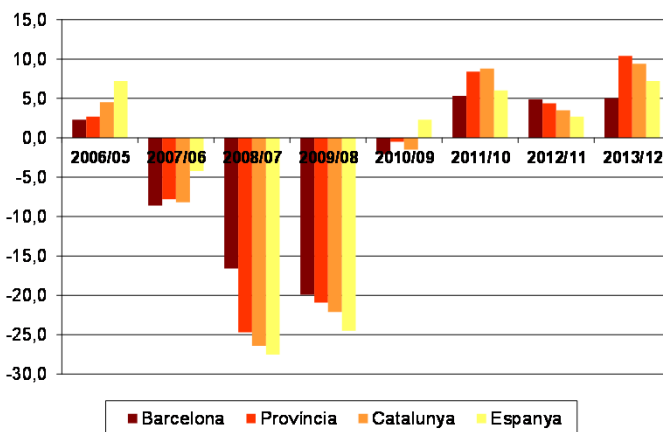
Any 2013 *	Nombre de societats constituïdes	% Variació absoluta (2012/2011)	% Variació interanual
Barcelona	7.067	334	5,0
Província Barcelona	14.221	1.336	10,4
Catalunya	17.708	1.516	9,4
Espanya	93.365	6.299	7,2

*Dades provisionals

Nombre de societats constituïdes a Barcelona
2005-2013



Taxa de variació interanual 2013



Tota aquesta informació es pot consultar a la següent adreça d'internet:
www.bcn.cat/estadistica/catala/dades/economia/renda/tsm