

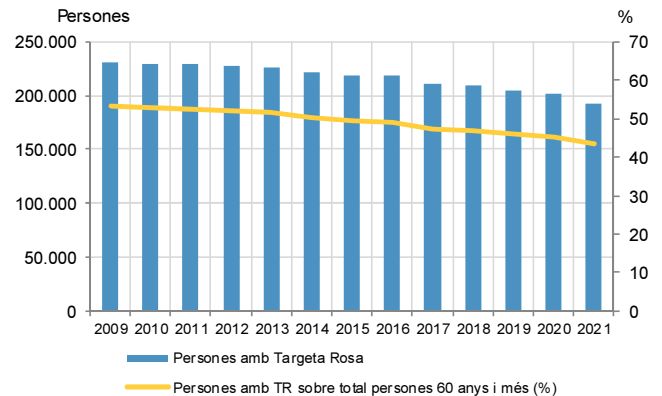


Avanç de dades de BARCELONA

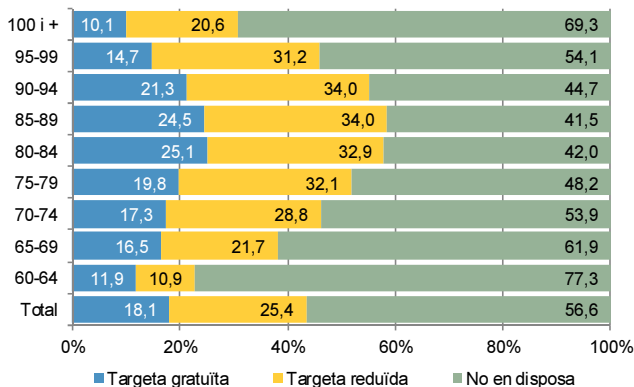
Persones beneficiàries del títol de transport TARGETA ROSA, 2021

Tipus col·lectiu beneficiari	2020	2021	Variació	
			Targetes	%
Total persones	229.912	220.441	-9.471	-4,12
Persones 60 anys i més	201.340	193.107	-8.233	-4,09
Gratuïta	83.680	80.367	-3.313	-3,96
Reduïda	117.660	112.740	-4.920	-4,18
Persones amb discapacitat	28.572	27.334	-1.238	-4,33
Gratuïta	21.141	20.188	-953	-4,51
Reduïda	7.431	7.146	-285	-3,84

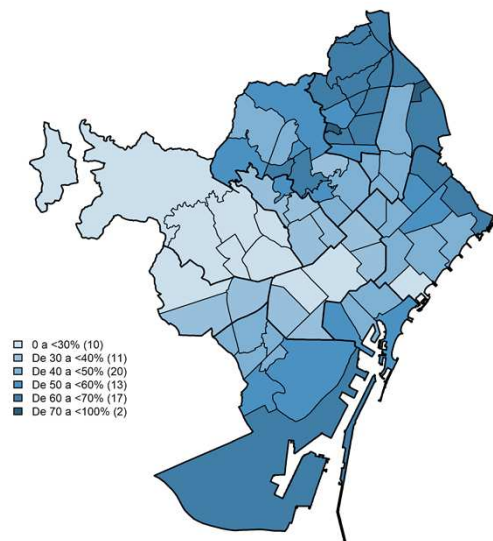
Evolució de les persones de 60 anys i més que disposen de Targeta Rosa



Distribució de les persones de 60 anys i més que disposen o no de Targeta Rosa



Persones de 60 anys i més que disposen de Targeta Rosa per barris (%)



Segons l'exploració de dades relatives a la Targeta Rosa a 1 de gener de 2021, la quantitat de targetes en circulació és de 220.441. Del total de targetes un 87,6% correspon a les persones de 60 anys i més i un 12,4% a les persones amb discapacitat.

En relació amb les persones de 60 anys i més, 193.107 disposen de Targeta Rosa, d'aquestes la proporció de gratuïtes és del 41,6% i de reduïdes el 58,4%.

Al llarg dels anys ha anat disminuint poc a poc el percentatge de persones de 60 anys i més amb Targeta Rosa, passant del 53,2% el 2009 al 43,4% el 2021.

La distribució de targetes per districtes i barris guarda estreta relació amb la renda mitjana de la ciutat: allà on la renda és més alta, és menor la proporció de beneficiaris del títol de transport Targeta Rosa respecte a la població de referència.

Font: Departament d'Estadística i Difusió de Dades. OMD. Ajuntament de Barcelona. A partir de dades facilitades per l'Àrea Metropolitana de Barcelona.

Més informació: www.bcn.cat/estadistica/catala/dades/tvida/trosa/