

Avanç de dades de BARCELONA

Estadístiques de TRANSPORTS, 2022

Any 2022	Viatges (milers)	%Variació interanual
Transport urbà	667.658	29,0
Metro	371.679	33,6
Bus	175.162	19,5
FGC servei urbà	20.465	25,7
Renfe Rodalia	100.352	31,1
Port		
Total passatgers	3.922	161,7
Creuers amb o/d Bcn	1.301	570,7
Creuers en trànsit	1.029	214,6
Ferris	1.593	62,9
Aeroport		
Total passatgers	41.640	120,6
Internacional	29.512	162,0
Interior	12.128	59,4
Mercaderies		
Port		
Total mercaderies (tn)	69.127.547	6,4
Contenidors (teus)	3.522.944	-0,2
Aeroport		
Total mercaderies (tn)	155.600	14,3

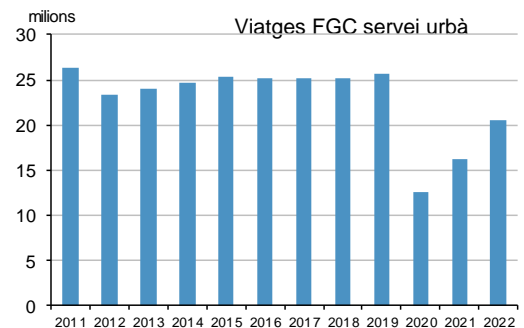
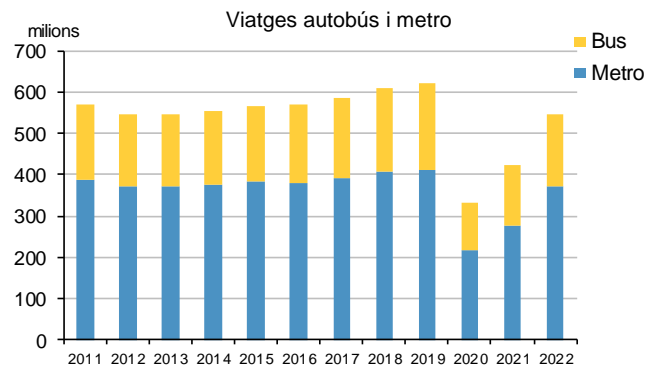
Dades provisionals

El transport públic urbà de Barcelona ha tancat 2022 comptabilitzant en conjunt 667,7 milions de viatges que representen un 29% més que l'any passat. Els usuaris de metro han registrat 371,7 milions de viatges (augment 33,6%) i els d'autobús 175,2 milions (19,5% més). El servei urbà de ferrocarrils FGC amb una xifra de 20.465 mil viatges ha augmentat un 25,7%. Renfe Rodalia, amb 100,4 milions de viatges ha aportat un 31,1% més respecte l'any anterior.

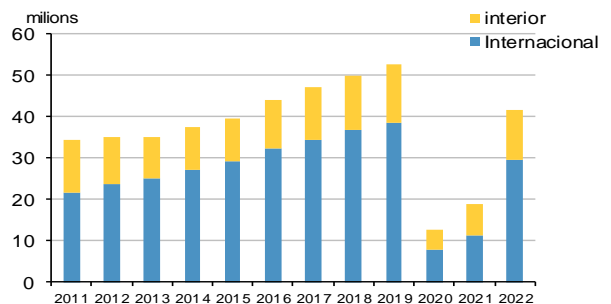
Pel que fa al Port de Barcelona, el trànsit de passatgers en conjunt (3,9 milions) ha augmentat un 161,7% respecte l'any passat. La navegació en ferris de línia regular ho ha fet en un 62,9%. Els viatges en creuer han superat tots els rècords: els creuers amb origen i final Barcelona han incrementat el 570,7% i els creuers en trànsit el 214,6%.

A l'aeroport, els passatgers totals que han passat per les instal·lacions de Barcelona-El Prat han estat 41,6 milions. Els vols internacionals han comptat amb 29,5 viatgers, un 162% més que l'any passat; i els viatges de trànsit interior han superat els 12,1 milions; un 59,4% més.

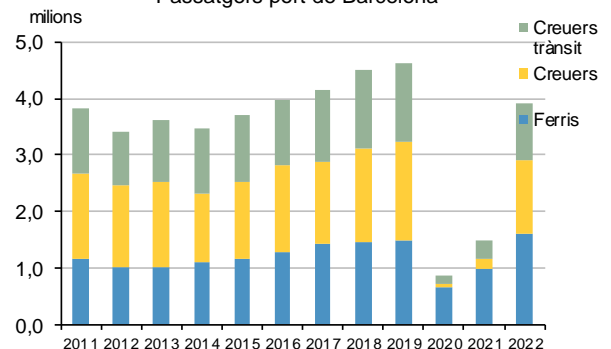
Pel que fa al transport de mercaderia, el port tanca l'any havent transportat 69,1 milions de tones, un 6,4% més de càrrega que l'any 2021, tot i la petita reducció del nombre de contenidors (-0,2%) respecte l'any passat. L'aeroport del Prat ha superat un 14,3% la càrrega transportada respecte 2021.



Passatgers aeroport de Barcelona



Passatgers port de Barcelona



Fonts: Transports Metropolitans de Barcelona, Ferrocarrils Generalitat de Catalunya, ATM, Aeroport de Barcelona-El Prat i Port de Barcelona.

Més informació: [Web del Departament d'Estadística i Difusió de Dades](#)