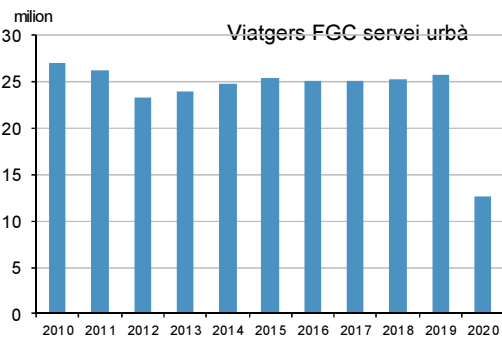
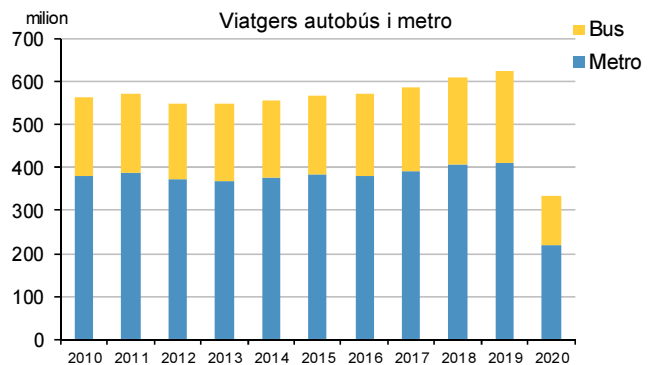


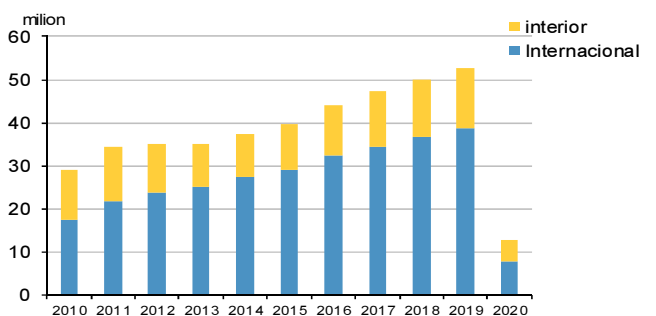


Avanç de dades de BARCELONA Estadístiques de TRANSPORTS, 2020

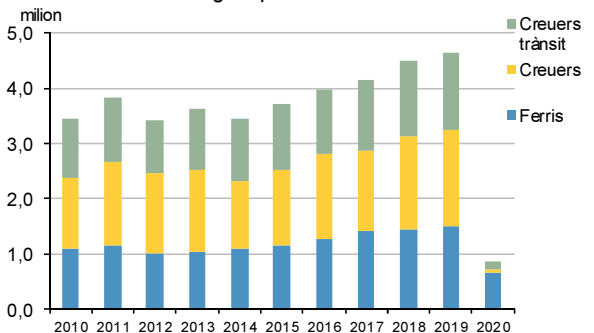
Any 2020	Viatgers (milers)	%Variació interanual
Transport urbà		
Metro	217.929	-47,1
Bus	115.077	-45,5
FGC servei urbà	12.635	-50,8
Renfe Rodalia	62.110	-47,9
Port		
Total passatgers	858	-81,5
Creuers amb o/d Bcn	69	-96,1
Creuers en trànsit	130	-90,6
Ferris	659	-55,8
Aeroport		
Total passatgers	12.739	-75,8
Internacional	7.893	-79,6
Interior	4.807	-65,7
Mercaderies		
Mercaderies		
Port		
Total mercaderies (tn)	58.492.611	-11,2
Contenidors (teus)	2.958.040	-11,0
Aeroport		
Total mercaderies (tn)	114.263	-35,4
Dades provisionals		



Passatgers aeroport de Barcelona



Passatgers port de Barcelona



Les restriccions de mobilitat a causa de l'emergència sanitària covid-19 han passat factura al sistema de transports de la ciutat. Com a resum, el metro tanca l'any registrant 217,9 milions de viatges, dada que representa un descens del 47,1% respecte l'any passat amb 194 milions menys de viatges. Paral·lelament els usuaris d'autobús han caigut un 45,5% (96 milions menys en comparació a 2019).

El servei urbà de ferrocarrils FGC ha patit un descens del 50,8% amb una xifra de 12.635 milions de viatgers. Renfe Rodalia, amb 62,1 milions de viatges també ha perdut un 47,9% respecte l'any anterior.

Pel que fa al Port de Barcelona, el trànsit de passatgers s'ha reduït un 81,5% respecte l'any passat. La navegació en ferris de línia regular ha caigut un 55,8%, intentant resistir de la paràlisi dels creuers tant d'origen i final a Barcelona (amb una caiguda del 96,1%), com dels creuers en trànsit (amb una caiguda del 90,6%).

A l'aeroport els passatgers totals que han passat per les instal·lacions del Prat han quedat reduïts a 12,7 milions. La pandèmia ha immobilitat prop de 40 milions de viatgers de trànsit comercial (-75,8%) respecte l'any passat. Els viatgers de vols internacionals representen un -79,6% i els de vols interiors un -65,7%.

Pel que fa al transport de mercaderia, el port tanca l'any en un moderat negatiu tant en contenidors (-11%) com en càrrega (-11,2%). L'aeroport del Prat ha perdut un 35,4% de la càrrega transportada respecte 2019.

Fonts: Transports Metropolitans de Barcelona, Ferrocarrils Generalitat de Catalunya, Renfe, Aeroport de Barcelona i Port de Barcelona.

Més informació <https://www.bcn.cat/estadistica/catala/dades/economia/transport>