



**Ajuntament
de Barcelona**

Dossier postelectoral. Resultats provisionals
Eleccions Generals. 23 juliol 2023
Barcelona

Índex

Síntesi de resultats. 23 juliol 2023	4
1 Normativa electoral	14
2 Procés electoral	16
2.1 Dades del context	16
2.2 Diputats a elegir per circumscripcions electorals a Espanya. 2015-2023	17
2.3 Cens electoral a les Eleccions Generals. 2015-2023	18
2.4 Cens electoral a les Eleccions Generals per districtes. 2015-2023	19
2.5 Relació de candidatures proclamades a la circumscripció de Barcelona	20
3 Resultats a Espanya	22
3.1 Resultats. 23 juliol 2023	22
3.2 Resultats. 2016-2023	23
3.3 Distribució de diputats. 2016-2023	25
3.4 Resultats per circumscripcions. 23 juliol 2023	27
3.4.1 Percentatges sobre vots vàlids (%)	29
3.5 Mapa de participació (%). 23 juliol 2023	31
3.6 Mapes del 1r i 2n partit més votat per circumscripcions. 23 juliol 2023	32
3.7 Mapes d'implantació de les principals candidatures. 23 juliol 2023	33
3.8 Distribució de diputats per circumscripcions. 23 juliol 2023	39
3.9 Distribució de senadors. 2016-2023	41
3.10 Distribució de senadors per circumscripcions. 23 juliol 2023	42
4 Resultats a Catalunya	45
4.1 Resultats. 23 juliol 2023	45
4.2 Resultats. 2016-2023	46
4.3 Resultats per circumscripcions. 23 juliol 2023	48



4.4	Distribució de diputats per circumscripcions. 2016-2023	48
4.5	Distribució de senadors per circumscripcions. 23 juliol 2023	49
5	Resultats a Barcelona	51
5.1	Avanços de la participació a Barcelona. 1977-2023	51
5.2	Avanços de la participació a les Eleccions Generals per districtes. 1986-2023	52
5.2.1	Votants a les 14:00 h	52
5.2.2	Votants a les 18:00 h	53
5.2.3	Votants a les 20:00 h (participació definitiva)	53
5.3	Resultats. 23 juliol 2023	54
5.4	Resultats. 2016-2023	55
5.5	Resultats per districtes	56
5.5.1	Percentatges sobre electors (%)	56
5.5.2	Percentatges sobre vots vàlids (%)	57
5.6	Resultats a Ciutat Vella. 2016-2023	58
5.7	Resultats a Eixample. 2016-2023	60
5.8	Resultats a Sants-Montjuïc. 2016-2023	62
5.9	Resultats a Les Corts. 2016-2023	64
5.10	Resultats a Sarrià-Sant Gervasi. 2016-2023	66
5.11	Resultats a Gràcia. 2016-2023	68
5.12	Resultats a Horta-Guinardó. 2016-2023	70
5.13	Resultats a Nou Barris. 2016-2023	72
5.14	Resultats a Sant Andreu. 2016-2023	74
5.15	Resultats a Sant Martí. 2016-2023	76
5.16	Resultats per barris. 23 juliol 2023	78
5.16.1	Percentatges sobre electors (%)	80
5.16.2	Percentatges sobre vots vàlids (%)	82
5.17	Mapa de participació (%) per barris i seccions censals. 23 juliol 2023	84
5.18	Mapes del 1r i 2n partit més votat per barris i seccions censals. 23 juliol 2023	86
5.19	Mapes d'implantació de les principals candidatures per barris i seccions censals. 23 juliol 2023	89



6 Taules comparatives de resultats a Barcelona. 2019-2023	97
6.1 Barcelona	97
6.2 Districtes	98
6.3 Barris	108
6.4 Seccions Censals	132
6.4.1 Percentatges sobre vots vàlids (%)	158
6.5 Mapes de la variació de la participació per barris i seccions censals	184
6.6 Mapes de la variació de les principals candidatures per barris i seccions censals	186
7 Enquestes preelectorals	194
7.1 Gràfic estimació de vots (%)	194
7.2 Gràfic estimació de diputats	195
8 Mapes guia	197



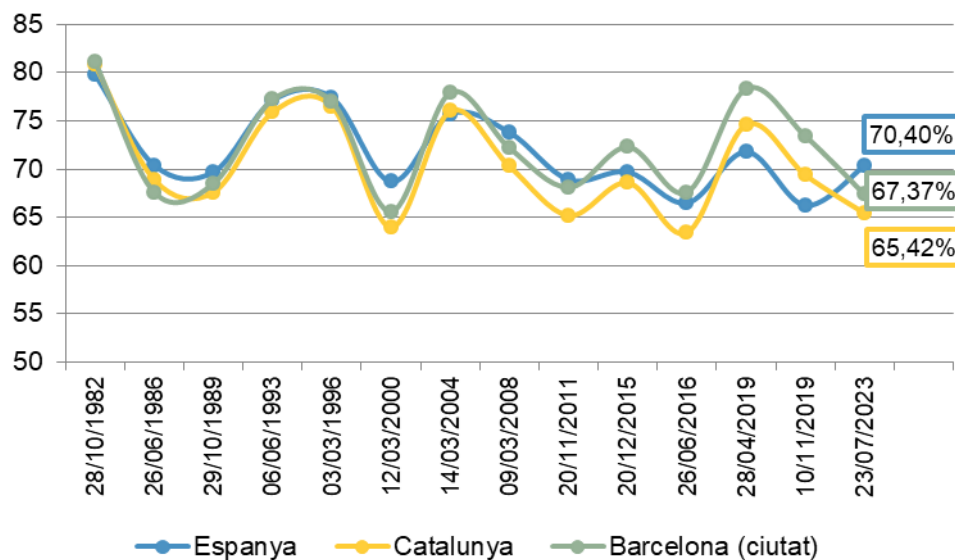
Síntesi de resultats. 23 juliol 2023



La participació electoral puja a Espanya fins al 70,4%. A Catalunya i Barcelona retrocedeix.

- A Espanya, 24,7 milions de persones han votat en les eleccions del 23-J, 235.897 més que a l'anterior convocatòria de novembre del 2019. En total, i a l'espera que s'incorporin les dades del CERA, la participació ha estat del 70,40% sobre el total d'electors, 4,17 punts superior a la del novembre del 2019.
- Amb una participació del 65,42%, a Catalunya, han votat 3,5 milions de persones, gairebé 350.000 menys que el novembre del 2019.
- A la ciutat de Barcelona, s'han apropat a les 1.688 meses de votació dels 285 col·legis electorals 730.567 persones, un 67,37% del cens electoral. Són 96.856 vots menys que els de l'anterior convocatòria.

Participació a les Eleccions Generals (%)

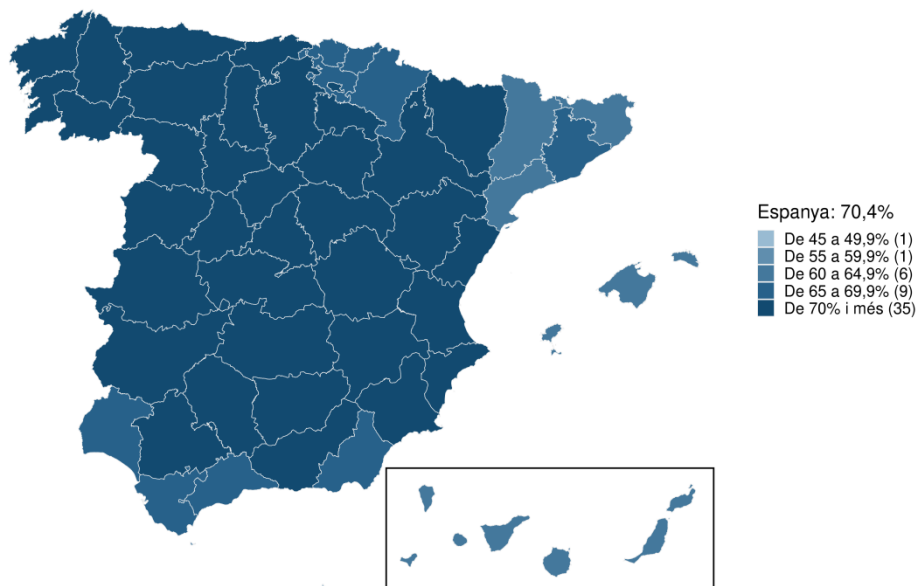


La participació per circumscripcions oscil·la entre el 76,9% de Segovia i Cuenca, i el 49,7% de Melilla.

- Les circumscripcions amb més participació es concentren al centre peninsular amb Segovia, Cuenca, Àvila i Valladolid per sobre del 76%. Per contra, Melilla, Ceuta i Lleida és on menys s'han mobilitzat els electors.
- A la circumscripció de Barcelona, la participació se situa en el 66,25%, 4,1 punts per sota de la mitjana d'Espanya.
- Per comunitats, la participació puja més de deu punts a Galícia i Astúries i només baixa a Catalunya i Melilla. Melilla és el territori amb menys mobilització (49,7% del cens), per darrera de Ceuta (55,6%), Canàries (63,3%) i Balears (63,3%).

- On més augmenta la participació és a Lugo (gairebé 8 punts), A Coruña (6) i Sòria (6). On més ha caigut és a Girona (8,4) i Lleida (7,7).

Percentatge de participació
Províncies (52). 23/07/2023



El PP és el partit més votat a Espanya amb gairebé 8,1 milions de vots. Alhora, el PSC es consolida com a candidatura més votada a Catalunya i a la ciutat de Barcelona.

A Espanya,

- El Partit Popular s'ha imposat com a primera força amb 8,091 milions de vots (un 33,05% dels vots vàlids). Ha sumat 3,04 milions de vots més que en l'anterior convocatòria del novembre del 2019. Ha estat el partit més votat a 40 de les 52 circumscipcions.
- El PSOE ha obtingut 7,761 milions de vots (un 31,7% dels vots vàlids). Ha guanyat 968.000 vots des del novembre del 2019 i ha estat el partit més votat a 10 de les 52 circumscipcions.
- Es conté la marea d'extrema dreta que s'ha anat estenent per Europa; amb 3 milions de vots Vox es manté com a tercera força però perd 623.000 vots i 19 escons.
- SUMAR és quarta força i també supera els tres milions de vots; malgrat això, perd més de 600.000 vots en relació amb el suport rebut per les candidatures vinculades a PODEMOS i MÁS PAÍS l'any 2019, candidatures que l'any 2023 es troben integrades a SUMAR.

A Catalunya,



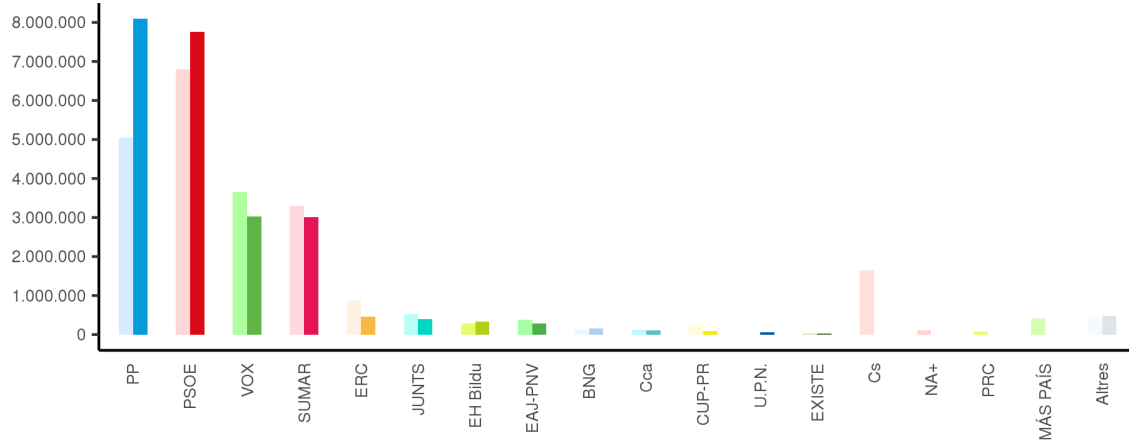
- El PSC s'imposa a Catalunya amb 19 diputats i millora el seu resultat en 7 diputats en relació amb les anteriors eleccions al Congrés dels Diputats. Ha estat la força més votada a totes les províncies catalanes.
- SUMAR-ECP passa a ser segona força en nombre de diputats (7), empatada amb ERC I JxCAT-JUNTS, tercera i quarta força en nombre de diputats respectivament.
- SUMAR-ECP manté els 7 diputats que ECP havia guanyat el novembre de 2019 mentre que ERC en perd 6 i JxCAT-JUNTS en perd 1.
- El PP és la cinquena força en nombre de diputats -malgrat que és la tercera en nombre de vots-; triplica els escons obtinguts el novembre de 2019, tot passant de dos a sis.
- VOX, com a sisena força, manté els dos diputats aconseguits en els darrers comicis.
- La CUP-PR, que havia aconseguït dos diputats en les últimes eleccions, es queda amb el 2,8% dels vots i no obté cap escó al Congrés dels Diputats.

A Barcelona,

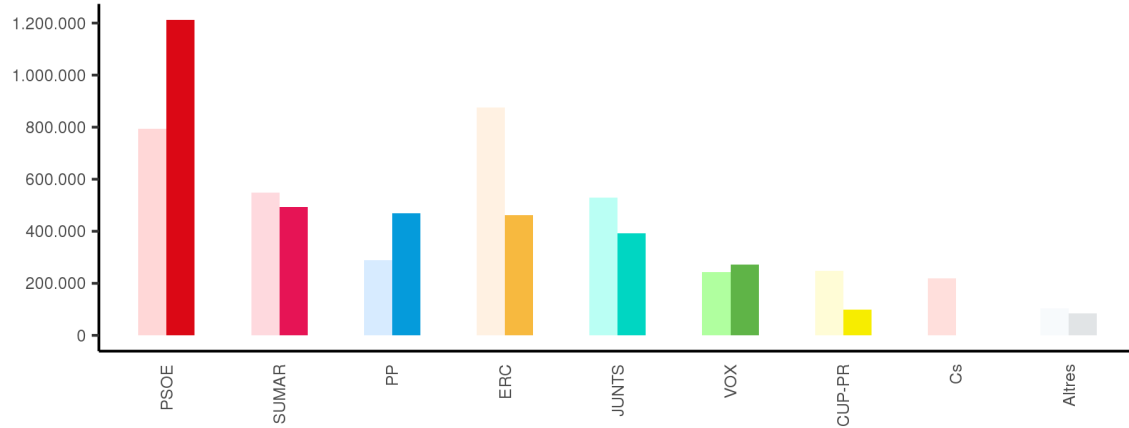
- El PSC és la candidatura més votada a la ciutat de Barcelona amb 240.916 vots, 13,23 punts percentuals (p. p.) més que en les darreres eleccions. En segon lloc, SUMAR-ECP, aconseguïx 122.564 vots, mentre que el PP, en tercera posició, n'obté 115.384, 6,4 (p. p.) més que el novembre de 2019.
- ERC perd prop de la meitat dels vots en relació amb els anteriors comicis i es queda amb 88.457 (-8,7 p. p.). JxCAT-JUNTS perd més de 25.000 vots (-2.0 p. p.) i passa a ser la cinquena força a la ciutat.
- VOX perd prop d'un miler de vots malgrat que augmenta en +0,5 p. p. En relació amb les anteriors eleccions, mentre que la CUP-PR perd gairebé un terç dels suports i aconseguïx 19.370 vots (-4,3 p. p.).



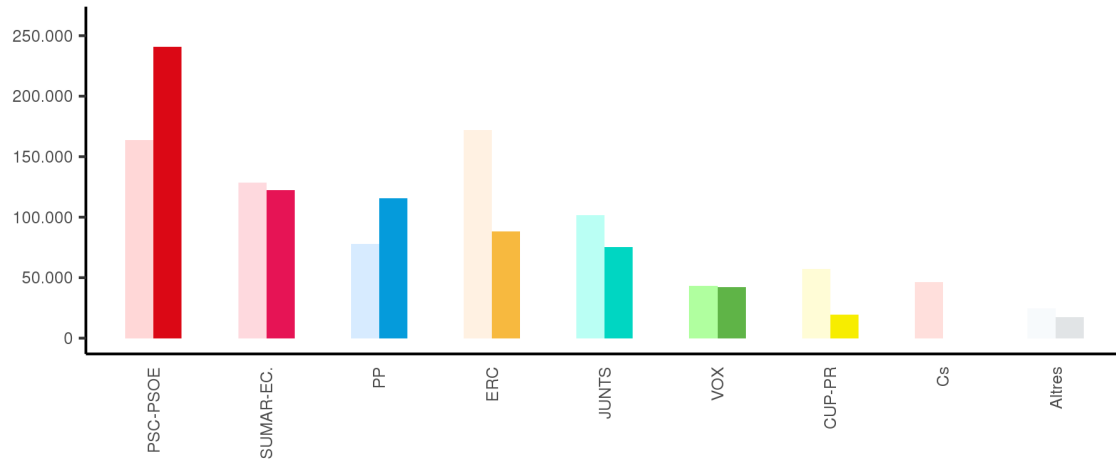
Partits més votats a Espanya (nombre de vots)



Partits més votats a Catalunya (nombre de vots)

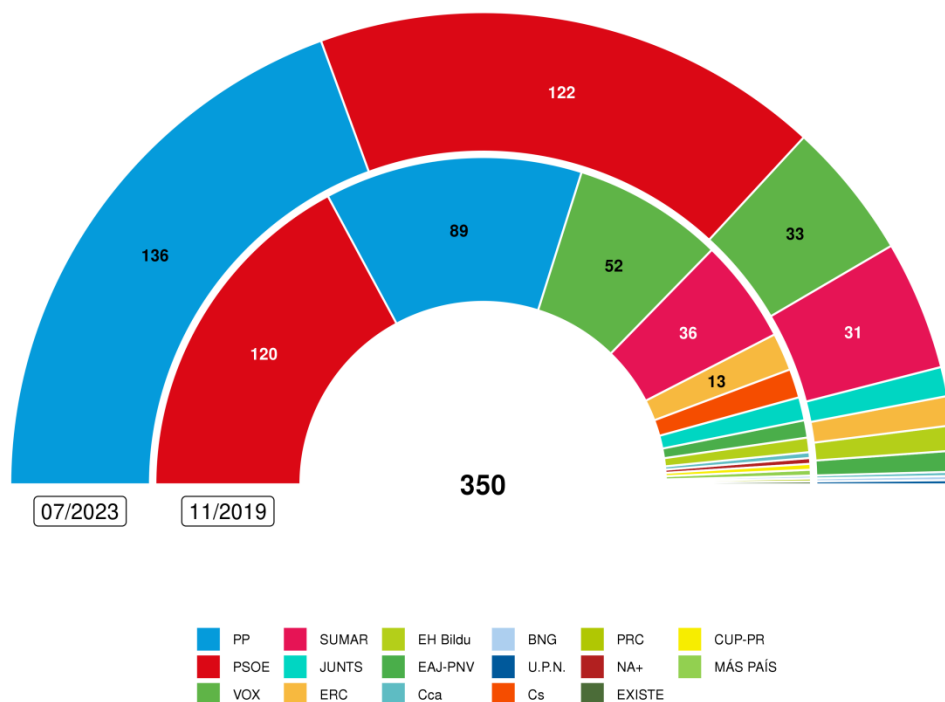


Partits més votats a Barcelona (nombre de vots)



El nou Congrés dels Diputats compta amb menys partits.

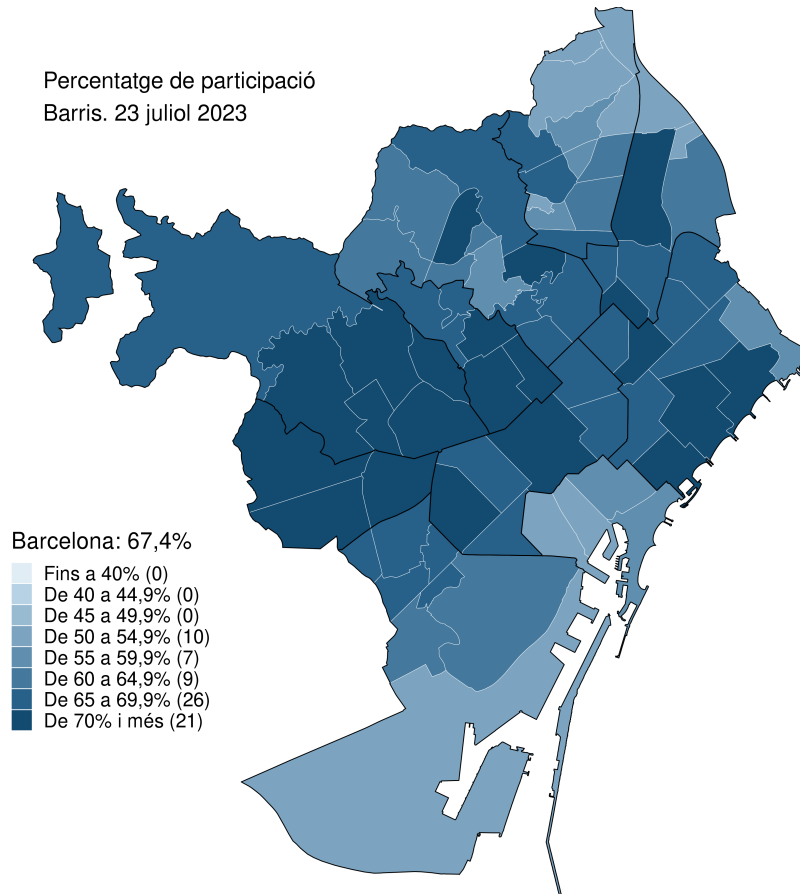
- El nou Congrés dels Diputats del Parlament Espanyol passa a tenir un menor nombre de partits representats: de 16 formacions passa a 11.
- Els dos partits majoritaris concentren vots i sumen escons: el Partit Popular suma 47 escons i el PSOE 2. Els quatre partits següents en termes de vots perden escons: la tercera força, VOX, perd 19 escons; Sumar 7, ERC 6 i Junts 1.
- Les dues candidatures més votades (PP i PSOE) acumulen el 73,3% dels escons mentre que en les anteriors eleccions representaven el 59,7%.
- El bloc de la dreta passa de 151 (PP, VOX i Cs) a 169 (PP i VOX) quedant a set escons de la majoria absoluta.
- El PSOE guanya dos escons però el conjunt de la coalició de govern (amb Sumar, que n'obté 31) en perd 5.
- En global, les formacions independentistes catalanes han passat de 23 a 14 escons en unes eleccions marcades per un fort descens de la participació a Catalunya.
- EH Bildu passa a ser la força nacionalista basca amb més representació amb 6 escons, per davant de PNV que passa a tenir-ne 5. El BNG entra al Parlament amb un diputat. PDECat-Espai Ciu desapareix del Congrés.

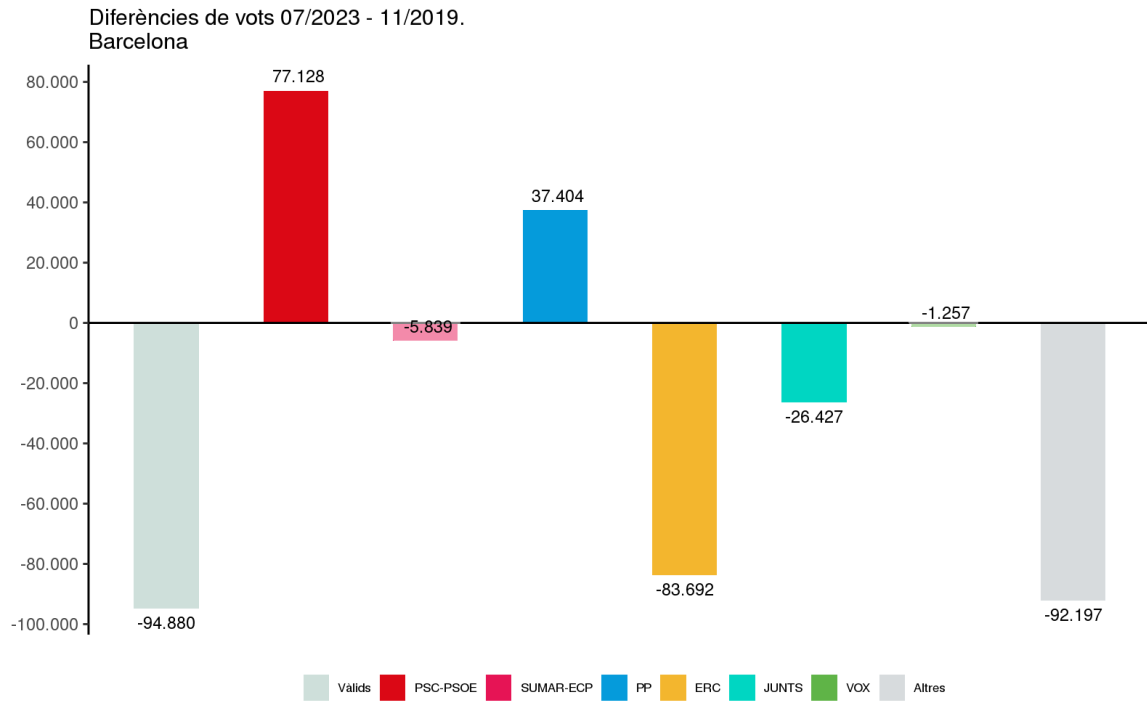




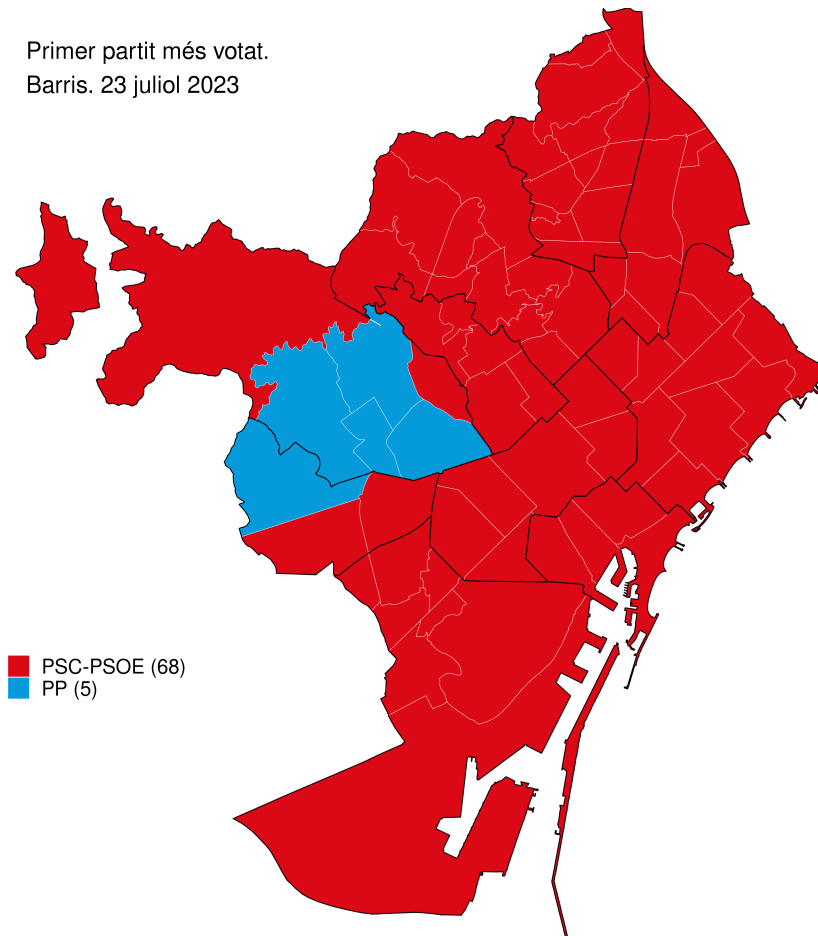
Síntesi dels Barris de Barcelona

- La participació a Barcelona ha estat de 67,4%, amb un escalat per barris que oscil·la entre la registrada a la Marina del Prat Vermell (50,6%), Torre Baró (51,5%) i la Trinitat Nova (51,5%) per la banda baixa, i la de Sant Gervasi-Galvany (72,7%), Les Tres Torres (74%) i la Vila Olímpica del Poblenou (76,5%) per la banda alta.
- El PSC ha guanyat les eleccions a la ciutat de Barcelona, amb més de 240.000 vots (33,2% sobre vots vàlids), i s'ha imposat a nou dels deu districtes i a 68 dels 73 barris. Al districte de Sarrià Sant Gervasi s'ha imposat el Partit Popular, i ho a fet a cinc dels sis barris. Al districte de les Corts, el PP ha guanyat només al barri de Pedralbes.
- SUMAR-ECP, amb 122.564 vots (16,9%) ha estat el segon partit més votat a 55 barris de la ciutat. El Partit Popular, amb 115.384 vots (15,9%) ha estat el tercer partit més votat, destacant en 11 barris. JUNTS amb un 10,4% de vots ha estat el primer partit més votat a dues seccions del barri de Sarrià. VOX amb un 5,8% de vots, destaca al barri de Baró de Viver –un dels barris amb la renda més baixa de Barcelona- com a segon partit més votat.



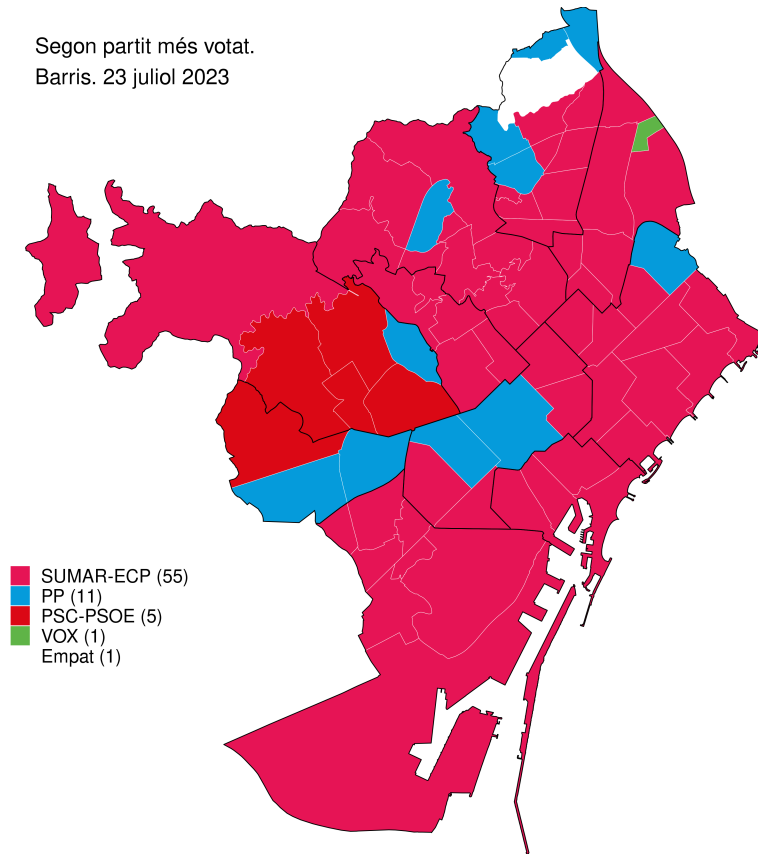


Primer partit més votat.
Barris. 23 juliol 2023





Segon partit més votat.
Barris. 23 juliol 2023





1. Eleccions Generals. 23 juliol 2023

Eleccions Generals. 23 juliol 2023

1 Normativa electoral

El Congrés de Diputats està format per 350 diputats. La circumscripció electoral és la província. La distribució del nombre de diputats a elegir per cadascuna d'elles es fa d'acord amb el següent criteri: cada província elegeix dos diputats com a mínim, i la resta es distribueixen proporcionalment segons la seva població. Ceuta i Melilla elegeixen un diputat cadascuna.

El nombre de diputats corresponents a les quatre circumscripcions catalanes és el següent: Barcelona, 32; Girona i Tarragona, 6; i Lleida, 4.

Els escons es reparteixen a cada circumscripció -segons la fórmula d'Hondt- entre aquells partits que han obtingut almenys el 3% dels vots vàlids a la circumscripció.

Pel que fa al Senat, el sistema electoral és de caràcter majoritari i personalitzat. A cada circumscripció electoral s'elegeixen quatre senadors, excepte a Ceuta i a Melilla -dos respectivament- i a cadascuna de les illes de Balears i de Canàries que elegeixen entre un i tres senadors. El senadors elegits són aquells candidats que en la seva circumscripció han obtingut el major nombre de vots.

Cal assenyalar que, a més a més, cadascun dels Parlaments autonòmics designen per al Senat un senador com a mínim, i un més per cada milió d'habitants de la població del seu territori, segons criteris de proporcionalitat i d'acord amb la seva composició. Al Parlament de Catalunya li correspon designar vuit senadors.

2. Procés electoral

Eleccions Generals. 23 juliol 2023

2 Procés electoral

2.1 Dades del context

	Barcelona	Província Barcelona	Catalunya	Espanya
Diputats a elegir		32	48	350
Senadors a elegir		4	16	208
Cens electoral (CER + CERA)	1.217.284	4.243.220	5.703.459	37.466.432
Cens espanyols residents (CER)	1.084.343	4.025.865	5.422.304	35.141.122
Cens espanyols residents-absents (CERA)	132.941	217.355	281.155	2.325.310
Nombre de municipis	1	311	947	8.131
Nombre de districtes	10	494	1.239	10.461
Nombre de col·legis electorals	285	1.636	2.701	22.663
Nombre de seccions electorals	1.068	3.649	5.115	36.460
Nombre de meses electorals	1.688	6.473	8.923	60.340

Ajuntament de Barcelona. OMD. Dep. d'Estadística i Difusió de Dades i Dep. de Gestió i Integració de Dades.

Font: Instituto Nacional de Estadística. Oficina del Censo Electoral.

Dades actualitzades a 11/07/2023

2.2 Diputats a elegir per circumscripcions electorals a Espanya. 2015-2023

	20/12/2015	26/06/2016	28/04/2019	10/11/2019	23/07/2023
ESPANYA	350	350	350	350	350
Àlaba	4	4	4	4	4
Alacant	12	12	12	12	12
Albacete	4	4	4	4	4
Almeria	6	6	6	6	6
Astúries	8	8	7	7	7
Àvila	3	3	3	3	3
Badajoz	6	6	6	6	5
Barcelona	31	31	32	32	32
Biscaia	8	8	8	8	8
Burgos	4	4	4	4	4
Càceres	4	4	4	4	4
Cadís	9	9	9	9	9
Cantàbria	5	5	5	5	5
Castelló de la Plana	5	5	5	5	5
Ciudad Real	5	5	5	5	5
Conca	3	3	3	3	3
Còrdova	6	6	6	6	6
Corunya, la	8	8	8	8	8
Girona	6	6	6	6	6
Granada	7	7	7	7	7
Guadalajara	3	3	3	3	3
Guipúscoa	6	6	6	6	6
Huelva	5	5	5	5	5
Illes Balears	8	8	8	8	8
Jaén	5	5	5	5	5
Lleida	4	4	4	4	4
Lleó	5	4	4	4	4
Lugo	4	4	4	4	4
Madrid	36	36	37	37	37
Málaga	11	11	11	11	11
Múrcia	10	10	10	10	10
Navarra	5	5	5	5	5
Osca	3	3	3	3	3
Ourense	4	4	4	4	4
Palència	3	3	3	3	3
Palmas, Las	8	8	8	8	8
Pontevedra	7	7	7	7	7
Rioja, La	4	4	4	4	4
Salamanca	4	4	4	4	4
Santa Cruz de Tenerife	7	7	7	7	7
Saragossa	7	7	7	7	7
Segòvia	3	3	3	3	3

Sevilla	12	12	12	12	12
Sòria	2	2	2	2	2
Tarragona	6	6	6	6	6
Terol	3	3	3	3	3
Toledo	6	6	6	6	6
València	15	16	15	15	16
Valladolid	5	5	5	5	5
Zamora	3	3	3	3	3
Ceuta	1	1	1	1	1
Melilla	1	1	1	1	1

Ajuntament de Barcelona. OMD. Dep. d'Estadística i Difusió de Dades i Dep. de Gestió i Integració de Dades.
 Font: BOE núm. 257 (27/10/2015), núm. 107 (03/05/2016), núm. 55 (05/03/2019), núm. 230 (24/09/2019),
 núm. 128 (30/05/2023)

2.3 Cens electoral a les Eleccions Generals. 2015-2023

	20/12/2015	26/06/2016	28/04/2019	10/11/2019	23/07/2023
Barcelona	1.242.085	1.239.606	1.234.302	1.241.478	1.217.284
Província Barcelona	4.128.181	4.131.319	4.178.927	4.201.142	4.243.220
Catalunya	5.516.456	5.519.882	5.588.145	5.615.402	5.703.459
Espanya	36.511.848	36.520.913	36.898.883	37.001.219	37.466.432

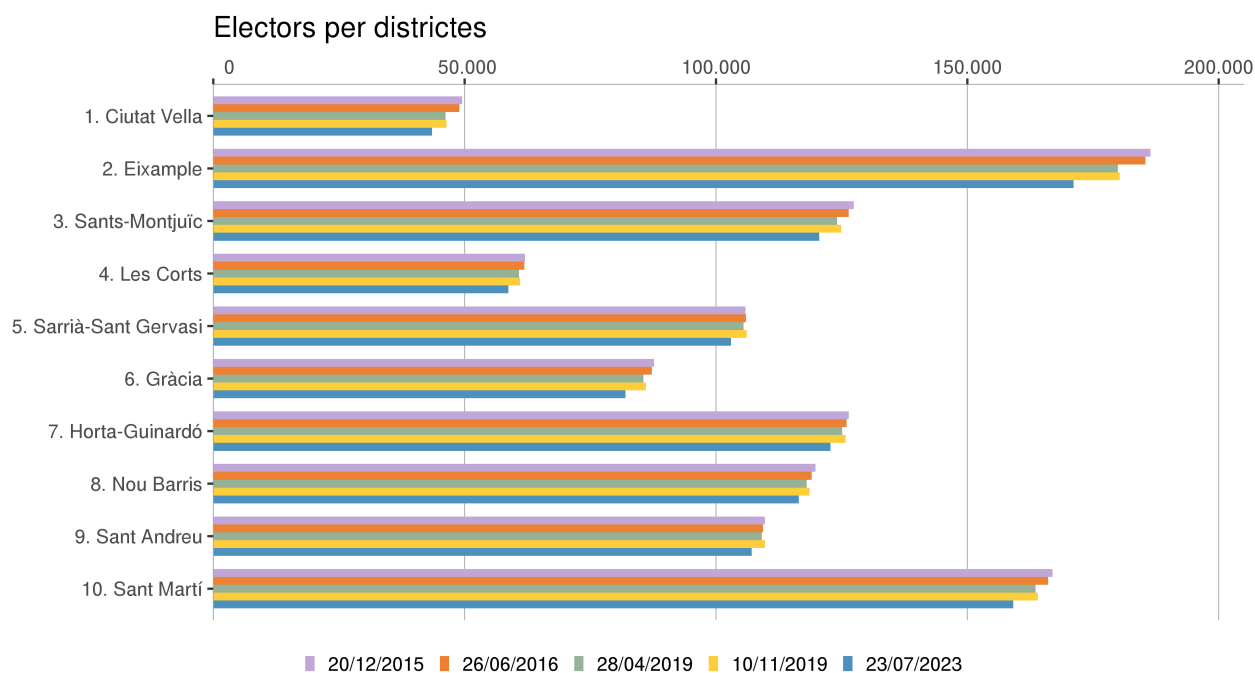
Ajuntament de Barcelona. OMD. Dep. d'Estadística i Difusió de Dades i Dep. de Gestió i Integració de Dades.
 Font: Instituto Nacional de Estadística. Oficina del Censo Electoral.

2.4 Cens electoral a les Eleccions Generals per districtes. 2015-2023

Districtes	20/12/2015	26/06/2016	28/04/2019	10/11/2019	23/07/2023
BARCELONA (CER + CERA)	1.242.085	1.239.606	1.234.302	1.241.478	1.217.284
BARCELONA (CER)	1.141.777	1.136.352	1.117.820	1.122.915	1.084.343
1. Ciutat Vella	49.495	48.982	46.175	46.385	43.515
2. Eixample	186.405	185.417	179.934	180.319	171.157
3. Sants-Montjuïc	127.422	126.404	124.098	124.884	120.523
4. Les Corts	62.031	61.854	60.820	60.997	58.688
5. Sarrià-Sant Gervasi	105.831	105.983	105.454	106.106	102.993
6. Gràcia	87.690	87.268	85.535	86.076	81.966
7. Horta-Guinardó	126.438	125.951	125.075	125.788	122.799
8. Nou Barris	119.757	119.058	118.032	118.625	116.445
9. Sant Andreu	109.747	109.347	109.101	109.744	107.121
10. Sant Martí	166.961	166.088	163.596	163.991	159.136

Ajuntament de Barcelona. OMD. Dep. d'Estadística i Difusió de Dades i Dep. de Gestió i Integració de Dades.

Font: Instituto Nacional de Estadística. Oficina del Censo Electoral.



2.5 Relació de candidatures proclamades a la circumscripció de Barcelona

<i>Sigles</i>	<i>Nom candidatura</i>
PSC-PSOE	PARTIT DELS SOCIALISTES DE CATALUNYA
FO	FRENTE OBRERO
PACMA	PARTIDO ANIMALISTA CON EL MEDIO AMBIENTE
PP	PARTIDO POPULAR/PARTIT POPULAR
ERC	ESQUERRA REPUBLICANA DE CATALUNYA
VOX	VOX
SUMAR-ECP	SUMAR-EN COMÚ PODEM
JUNTS	JUNTS
CUP-PR	CANDIDATURA D'UNITAT POPULAR-PER LA RUPTURA
PCTC	PARTIT COMUNISTA DELS TREBALLADORS DE CATALUNYA
RECORTES CERO	RECORTES CERO
PDeCAT-E-CiU	PARTIT DEMÒCRATA EUROPEU CATALÀ-ESPAI CIU

Ajuntament de Barcelona. OMD. Dep. d'Estadística i Difusió de Dades i Dep. de Gestió i Integració de Dades.

Font: BOE núm.128 (30/05/2023)



3. Resultats a Espanya

3 Resultats a Espanya

3.1 Resultats. 23 juliol 2023

	Absoluts	% electors	% vots vàlids	Diputats
Electors	35.146.062	100,0		
Votants	24.743.612	70,4		
Abstenció	10.402.450	29,6		
Nuls	261.078	0,7		
Vàlids	24.482.534	69,7	100,0	350
Blancs	199.392	0,6	0,8	
PP	8.091.840	23,0	33,1	136
PSOE	7.760.970	22,1	31,7	122
VOX	3.033.744	8,6	12,4	33
SUMAR	3.014.006	8,6	12,3	31
ERC	462.883	1,3	1,9	7
JUNTS	392.634	1,1	1,6	7
EH Bildu	333.362	0,9	1,4	6
EAJ-PNV	275.782	0,8	1,1	5
BNG	152.327	0,4	0,6	1
CCa	114.718	0,3	0,5	1
U.P.N.	51.764	0,1	0,2	1
Altres	599.112	1,7	2,4	

Ajuntament de Barcelona. OMD. Dep. d'Estadística i Difusió de Dades i Dep. de Gestió i Integració de Dades.

Font: Ministerio del Interior i Generalitat de Catalunya.

3.2 Resultats. 2016-2023

	26/06/2016			28/04/2019			10/11/2019			23/07/2023		
	Absoluts	% electors	% vots vàlids	Absoluts	% electors	% vots vàlids	Absoluts	% electors	% vots vàlids	Absoluts	% electors	% vots vàlids
Electors	36.520.913	100,0		36.898.883	100,0		37.001.379	100,0		35.146.062	100,0	
Votants	24.279.259	66,5		26.478.140	71,8		24.507.715	66,2		24.743.612	70,4	
Nuls	225.504	0,6		276.769	0,8		249.487	0,7		261.078	0,7	
Vàlids	24.053.755	65,9	100,0	26.201.371	71,0	100,0	24.258.228	65,6	100,0	24.482.534	69,7	100,0
Blancs	179.081	0,5	0,7	199.836	0,5	0,8	217.227	0,6	0,9	199.392	0,6	0,8
PP	7.941.236	21,7	33,0	4.373.653	11,9	16,7	5.047.040	13,6	20,8	8.091.840	23,0	33,1
PSOE	5.443.846	14,9	22,6	7.513.142	20,4	28,7	6.792.199	18,4	28,0	7.760.970	22,1	31,7
VOX	47.182	0,1	0,2	2.688.092	7,3	10,3	3.656.979	9,9	15,1	3.033.744	8,6	12,4
SUMAR (1)	5.087.538	13,9	21,2	3.942.865	10,7	15,0	3.295.651	8,9	13,6	3.014.006	8,6	12,3
ERC (2)	632.234	1,7	2,6	1.020.392	2,8	3,9	874.859	2,4	3,6	462.883	1,3	1,9
JUNTS (3)	483.488	1,3	2,0	500.787	1,4	1,9	530.225	1,4	2,2	392.634	1,1	1,6
EH Bildu	184.713	0,5	0,8	259.647	0,7	1,0	277.621	0,8	1,1	333.362	0,9	1,4
EAJ-PNV	287.014	0,8	1,2	395.884	1,1	1,5	379.002	1,0	1,6	275.782	0,8	1,1
BNG (4)	45.252	0,1	0,2	94.433	0,3	0,4	120.456	0,3	0,5	152.327	0,4	0,6
Cca (5)	78.253	0,2	0,3	137.664	0,4	0,5	124.289	0,3	0,5	114.718	0,3	0,5
CUP-PR (6)							246.971	0,7	1,0	98.794	0,3	0,4
U.P.N. (7)										51.764	0,1	0,2
EXISTE (8)							19.761	0,1	0,1	20.298	0,1	0,1
Cs (9)	3.141.570	8,6	13,1	4.155.665	11,3	15,9	1.650.318	4,5	6,8			
NA+ (10)				107.619	0,3	0,4	99.078	0,3	0,4			
PRC (11)				52.266	0,1	0,2	68.830	0,2	0,3			
MÁS PAÍS							406.019	1,1	1,7			
Altres	502.348	1,4	2,1	759.426	2,1	2,9	451.703	1,2	1,9	480.020	1,4	2,0

(1) SUMAR integra les candidatures de 2019 associades a PODEMOS i MÁS PAÍS, entre d'altres.

(2) Pel 2016: ERC-CATSÍ; pel 2019: ERC-SOBIRANISTES.

(3) Pel 2019: es presenten juntament amb el Partit Demòcrata. La JEC atorga els drets electorals a PdeCAT-E-CiU

(4) Pel 2015: NÓS; pel 2016: BNG-NÓS.

(5) Pel 2016: Cca-PNC; pel 2019: Cca-NC.

(6) Es presenta per primer cop a les eleccions de 2019; no obté representació l'any 2023.

(7) Pel 2016: es presenta en coalició amb el PP sota la denominació UPN-PP; pel 2019: es presenta en coalició amb Cs i PP sota la denominació NA+.

(8) Es presenta per primer cop a les eleccions de 2019, sota el nom ¡TERUEL EXISTE!; no obté representació l'any 2023.

(9) No es presenten a les eleccions de 2023.

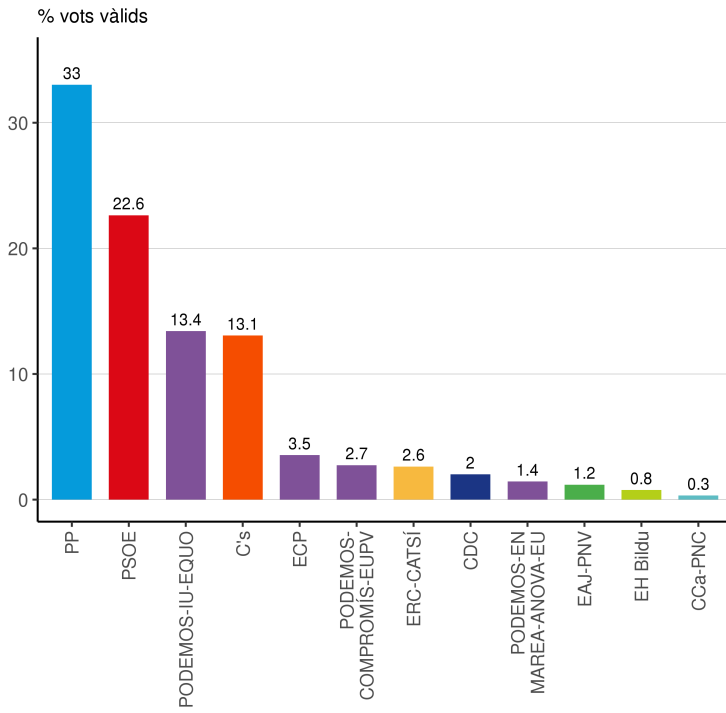
(10) Pel 2019: coalició entre U.P.N., Cs i PP. L'any 2023 els partits es presenten per separat.

(11) No es presenten a les eleccions de 2023.

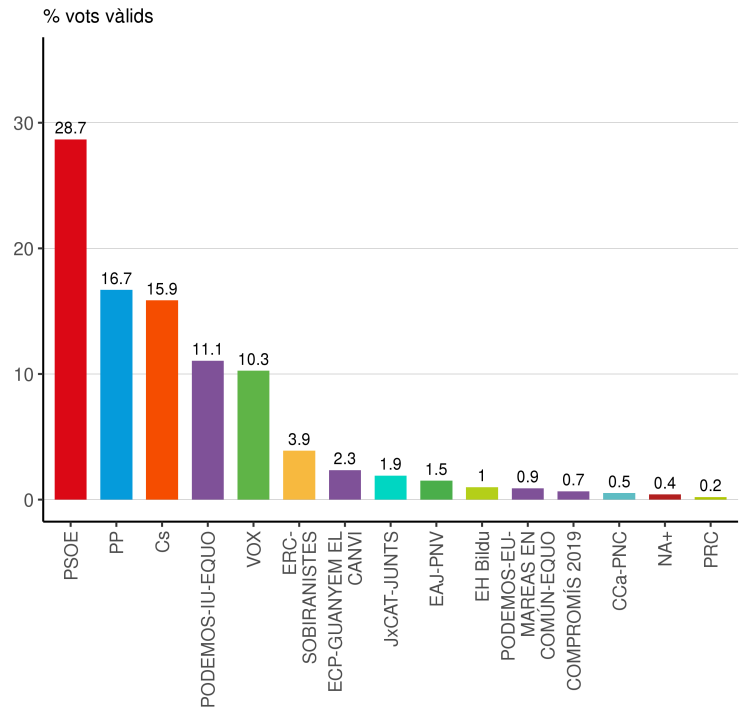
Ajuntament de Barcelona. OMD. Dep. d'Estadística i Difusió de Dades i Dep. de Gestió i Integració de Dades.

Font: Ministerio del Interior i Generalitat de Catalunya.

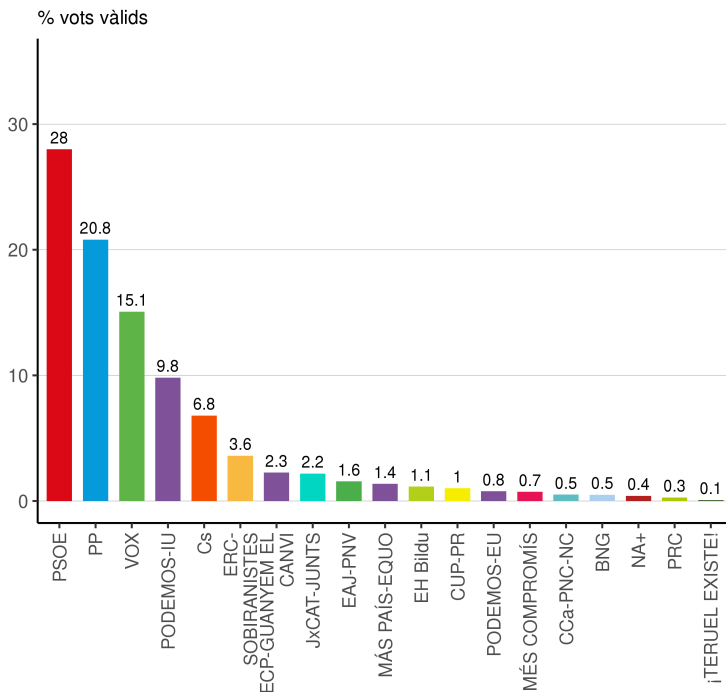
26/06/2016



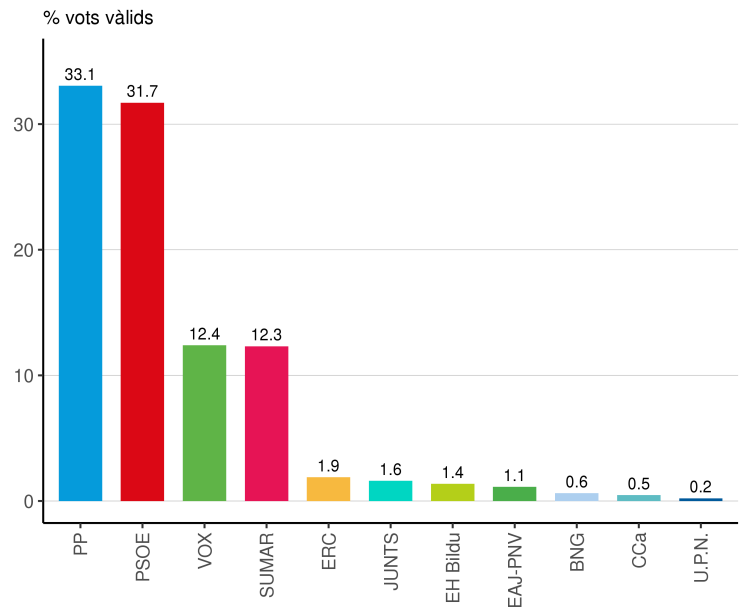
28/04/2019



10/11/2019



23/07/2023



3.3 Distribució de diputats. 2016-2023

	26/06/2016	28/04/2019	10/11/2019	23/07/2023
TOTAL	350	350	350	350
PP	137	66	89	136
PSOE	85	123	120	122
VOX		24	52	33
SUMAR (1)	71	43	36	31
JUNTS (2)	8	7	8	7
ERC (3)	9	15	13	7
EH Bildu	2	4	5	6
EAJ-PNV	5	6	6	5
Cca (4)	1	2	2	1
BNG (5)			1	1
U.P.N. (6)				1
Cs (7)	32	57	10	
PRC (8)		1	1	
NA+ (9)		2	2	
EXISTE (10)			1	
CUP-PR (11)			2	
MÁS PAÍS			2	

(1) SUMAR integra les candidatures de 2019 associades a PODEMOS i MÁS PAÍS, entre d'altres.

(2) Pel 2019: es presenten juntament amb el Partit Demòcrata. La JEC atorga els drets electorals a PdeCAT-E-CIU

(3) Pel 2016: ERC-CATSÍ; pel 2019: ERC-SOBIRANISTES.

(4) Pel 2016: Cca-PNC; pel 2019: Cca-NC.

(5) Pel 2015: NÓS; pel 2016: BNG-NÓS.

(6) Pel 2016: es presenta en coalició amb el PP sota la denominació UPN-PP; pel 2019: es presenta en coalició amb Cs i PP sota la denominació NA+.

(7) No es presenten a les eleccions de 2023.

(8) No es presenten a les eleccions de 2023.

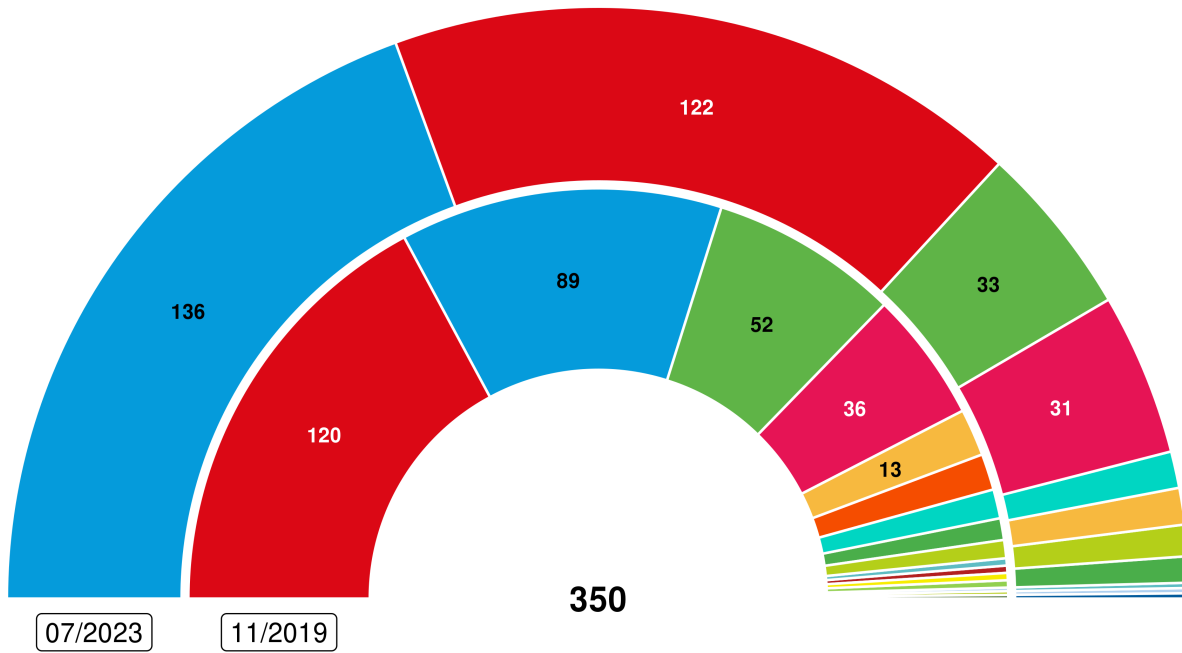
(9) Pel 2019: coalició entre U.P.N., Cs i PP. L'any 2023 els partits es presenten per separat.

(10) Es presenta per primer cop a les eleccions de 2019, sota el nom ¡TERUEL EXISTE!; no obté representació l'any 2023.

(11) Es presenta per primer cop a les eleccions de 2019; no obté representació l'any 2023.

Ajuntament de Barcelona. OMD. Dep. d'Estadística i Difusió de Dades i Dep. de Gestió i Integració de Dades.

Font: Ministerio del Interior i Generalitat de Catalunya.



3.4 Resultats per circumscripcions. 23 juliol 2023

	Electors	Votants	Nuls	Vàlids	Blancs	PP	PSOE	VOX	SUMAR	ERC	JUNTS	EH Bildu	EJL/PNV	BNG	CCa	UPN.	Altres	Més votat
ESPANYA																		
ESPANYA	35.146.062	24.743.612	261.078	24.482.534	199.392	8.091.840	7.760.970	3.033.744	3.014.006	462.883	392.634	333.362	275.782	152.327	114.718	51.764	599.112	PP
Andalucía																		
Almería	471.442	321.266	2.979	318.287	2.439	130.652	92.221	67.963	21.127	-	-	-	-	-	-	-	3.885	PP
Cádiz	986.897	642.331	7.671	634.660	7.092	221.020	210.596	96.391	81.544	-	-	-	-	-	-	-	18.017	PP
Córdoba	626.745	453.221	6.947	446.274	4.329	169.356	143.291	62.264	61.063	-	-	-	-	-	-	-	5.971	PP
Granada	712.196	504.668	6.587	498.081	4.036	184.492	164.330	80.466	57.842	-	-	-	-	-	-	-	6.915	PP
Huelva	394.887	260.188	4.053	256.135	2.403	93.400	92.098	37.485	26.607	-	-	-	-	-	-	-	4.142	PP
Jaén	504.825	372.097	4.901	367.196	2.490	137.180	133.280	54.223	29.208	-	-	-	-	-	-	-	10.815	PP
Málaga	1.179.087	792.532	10.199	782.333	7.495	299.977	236.935	128.965	95.662	-	-	-	-	-	-	-	13.299	PP
Sevilla	1.525.605	1.070.645	15.726	1.054.919	10.902	352.102	386.513	140.522	147.773	-	-	-	-	-	-	-	17.107	PSOE
Aragón																		
Huesca	165.254	120.188	1.243	118.945	1.213	45.562	39.899	15.073	13.624	-	-	-	-	-	-	-	3.574	PP
Teruel	101.250	76.111	636	75.475	413	26.495	22.048	9.899	4.081	-	-	-	-	-	-	-	12.539	PP
Zaragoza	713.539	519.403	4.666	514.737	4.668	185.613	158.517	78.915	69.239	-	-	-	-	-	-	-	17.785	PP
Canarias																		
Las Palmas	843.259	532.305	5.481	526.824	3.050	136.287	174.767	76.982	53.992	-	-	-	-	-	33.327	-	48.419	PSOE
Santa Cruz de Tenerife	774.012	496.119	6.224	489.895	5.060	173.222	164.533	-	53.330	-	-	-	-	-	81.391	-	12.359	PP
Cantabria																		
Cantabria	466.658	351.641	4.955	346.686	3.249	145.937	115.554	48.788	29.270	-	-	-	-	-	-	-	3.888	PP
Castilla - La Mancha																		
Albacete	299.941	223.127	2.724	220.403	1.829	88.144	75.969	36.698	15.677	-	-	-	-	-	-	-	2.086	PP
Ciudad Real	384.477	286.023	3.919	282.104	2.344	114.443	99.800	45.942	17.256	-	-	-	-	-	-	-	2.319	PP
Cuenca	149.438	114.910	1.471	113.439	967	45.159	42.358	17.660	6.282	-	-	-	-	-	-	-	1.013	PP
Guadalajara	191.803	141.940	1.821	140.119	1.138	50.988	46.184	26.981	12.792	-	-	-	-	-	-	-	2.036	PP
Toledo	529.332	391.277	5.753	385.524	2.599	146.036	125.440	75.827	31.620	-	-	-	-	-	-	-	4.002	PP
Castilla y León																		
Ávila	128.304	98.237	1.147	97.090	620	42.105	26.481	14.985	4.948	-	-	-	-	-	-	-	7.951	PP
Burgos	277.544	202.732	2.289	200.443	1.836	81.626	69.060	17.249	12.249	-	-	-	-	-	-	-	5.095	PP
León	374.290	273.735	2.440	271.295	1.543	100.327	91.239	34.974	18.147	-	-	-	-	-	-	-	25.065	PP
Palencia	130.133	97.309	1.105	96.204	827	40.263	33.183	12.417	5.792	-	-	-	-	-	-	-	3.722	PP
Salamanca	268.870	198.931	2.272	196.659	1.636	92.498	59.790	28.959	10.760	-	-	-	-	-	-	-	3.016	PP
Segovia	115.810	89.091	1.308	87.783	861	39.621	26.791	12.426	7.020	-	-	-	-	-	-	-	1.064	PP
Soria	68.466	50.482	381	50.101	281	18.647	14.775	4.894	1.679	-	-	-	-	-	-	-	9.825	PP
Valladolid	416.654	317.147	2.997	314.150	2.410	128.342	102.860	47.697	27.693	-	-	-	-	-	-	-	5.148	PP
Zamora	142.167	102.925	1.247	101.678	912	45.550	32.996	13.448	5.730	-	-	-	-	-	-	-	3.042	PP
Catalunya																		
Barcelona	4.026.365	2.667.549	20.960	2.646.589	20.899	363.857	946.055	200.138	402.527	326.388	256.231	-	-	-	-	-	130.494	PSOE
Girona	522.370	324.671	4.252	320.419	2.971	31.042	92.609	22.514	35.118	47.234	62.809	-	-	-	-	-	26.122	PSOE
Lleida	298.955	185.207	2.360	182.847	2.047	23.428	53.860	12.461	14.407	34.063	33.001	-	-	-	-	-	9.580	PSOE
Tarragona	575.113	370.495	4.382	366.113	3.162	50.790	120.482	37.910	41.496	55.198	40.593	-	-	-	-	-	16.482	PSOE
Ciudad de Ceuta																		
Ceuta	60.366	33.588	352	33.236	332	12.885	11.299	7.742	812	-	-	-	-	-	-	-	166	PP
Ciudad de Melilla																		
Melilla	55.155	27.472	296	27.176	253	13.369	6.892	4.345	821	-	-	-	-	-	-	-	1.496	PP
Comunidad de Madrid																		
Madrid	4.848.191	3.594.449	30.305	3.564.144	28.700	1.443.881	993.870	499.733	550.389	-	-	-	-	-	-	-	47.571	PP
Comunidad Foral de Navarra																		
Navarra	490.583	342.169	3.302	338.867	2.838	56.483	92.798	19.213	43.564	-	-	58.686	-	-	-	51.764	13.521	PSOE
Comunitat Valenciana																		
Alicante /	1.261.001	904.381	9.192	895.189	6.558	329.167	286.424	145.562	114.973	-	-	-	-	-	-	-	12.505	PP
Alacant																		
Castellón /	419.921	310.050	3.626	306.424	2.748	107.824	99.856	48.762	43.720	-	-	-	-	-	-	-	3.514	PP
Castelló																		
Valencia /	1.930.316	1.443.384	13.902	1.429.484	10.892	481.424	458.879	217.703	240.712	-	-	-	-	-	-	-	19.872	PP
València																		
Extremadura																		
Badajoz	538.622	396.721	6.668	390.053	3.217	147.685	152.922	53.304	26.576	-	-	-	-	-	-	-	6.349	PSOE
Cáceres	322.774	238.197	3.884	234.313	1.709	89.251	91.034	31.878	16.170	-	-	-	-	-	-	-	4.271	PSOE
Galicia																		
A Coruña	922.363	672.772	5.325	667.447	5.005	287.997	188.184	33.606	81.345	-	-	-	-	66.996	-	-	4.314	PP
Lugo	268.665	196.864	2.037	194.827	1.232	98.105	59.053	8.345	10.038	-	-	-	-	16.975	-	-	1.079	PP
Ourense	252.832	182.316	1.671	180.645	1.079	90.185	54.919	8.415	9.825	-	-	-	-	15.110	-	-	1.112	PP

(Continuació)

	Electors	Votants	Nuls	Valíds	Blancs	PP	PSOE	VOX	SUMMAR	ERC	JUNTS	EH Bildu	EAJ-PNV	BNG	CCa	U.F.N.	Altres	Més votat
Pontevedra	772.781	569.327	5.847	563.480	3.759	223.226	177.199	26.648	74.605	-	-	-	-	53.246	-	-	4.797	PP
Illes Balears																		
Illes Balears	795.919	506.278	4.913	501.365	4.691	178.715	151.134	76.302	83.116	-	-	-	-	-	-	-	7.407	PP
La Rioja																		
La Rioja	234.398	175.533	2.278	173.255	1.596	79.113	61.916	16.880	11.320	-	-	-	-	-	-	-	2.430	PP
Pais Vasco																		
Araba / Álava	252.064	169.467	1.435	168.032	720	29.985	46.476	6.500	21.407	-	-	32.844	27.936	-	-	-	2.164	PSOE
Gipuzkoa	556.089	374.669	2.326	372.343	1.991	32.033	86.711	7.683	39.435	-	-	116.414	84.338	-	-	-	3.738	EH Bildu
Bizkaia	900.684	611.348	5.176	606.172	3.371	69.771	156.639	15.760	66.189	-	-	125.418	163.508	-	-	-	5.516	EAJ-PNV
Principado de Asturias																		
Asturias	835.656	594.442	6.058	588.384	5.971	209.581	202.280	73.438	87.534	-	-	-	-	-	-	-	9.580	PP
Región de Murcia																		
Murcia	1.061.994	751.682	7.389	744.293	5.009	306.999	187.971	162.481	70.900	-	-	-	-	-	-	-	10.933	PP

Ajuntament de Barcelona. OMD. Dep. d'Estadística i Difusió de Dades i Dep. de Gestió i Integració de Dades.

Font: Ministerio del Interior i Generalitat de Catalunya.

3.4.1 Percentatges sobre vots vàlids (%)

	Participació	Abstenció	Vàlids	Blancs	PP	PSOE	VOX	SUMAR	ERC	JUNTS	EH Bildu	EAJ-PNV	BNG	CCa	U.P.N.	Altres
ESPANYA																
ESPANYA	70,4	29,6	100	0,8	33,1	31,7	12,4	12,3	1,9	1,6	1,4	1,1	0,6	0,5	0,2	2,4
Andalucía																
Almería	68,1	31,9	100	0,8	41,0	29,0	21,4	6,6	-	-	-	-	-	-	-	1,2
Cádiz	65,1	34,9	100	1,1	34,8	33,2	15,2	12,8	-	-	-	-	-	-	-	2,8
Córdoba	72,3	27,7	100	1,0	37,9	32,1	14,0	13,7	-	-	-	-	-	-	-	1,3
Granada	70,9	29,1	100	0,8	37,0	33,0	16,2	11,6	-	-	-	-	-	-	-	1,4
Huelva	65,9	34,1	100	0,9	36,5	36,0	14,6	10,4	-	-	-	-	-	-	-	1,6
Jaén	73,7	26,3	100	0,7	37,4	36,3	14,8	8,0	-	-	-	-	-	-	-	2,9
Málaga	67,2	32,8	100	1,0	38,3	30,3	16,5	12,2	-	-	-	-	-	-	-	1,7
Sevilla	70,2	29,8	100	1,0	33,4	36,6	13,3	14,0	-	-	-	-	-	-	-	1,6
Aragón																
Huesca	72,7	27,3	100	1,0	38,3	33,5	12,7	11,5	-	-	-	-	-	-	-	3,0
Teruel	75,2	24,8	100	0,5	35,1	29,2	13,1	5,4	-	-	-	-	-	-	-	16,6
Zaragoza	72,8	27,2	100	0,9	36,1	30,8	15,3	13,5	-	-	-	-	-	-	-	3,5
Canarias																
Las Palmas	63,1	36,9	100	0,6	25,9	33,2	14,6	10,2	-	-	-	-	-	6,3	-	9,2
Santa Cruz de Tenerife	64,1	35,9	100	1,0	35,4	33,6	-	10,9	-	-	-	-	-	16,6	-	2,5
Cantabria																
Cantabria	75,4	24,6	100	0,9	42,1	33,3	14,1	8,4	-	-	-	-	-	-	-	1,1
Castilla - La Mancha																
Albacete	74,4	25,6	100	0,8	40,0	34,5	16,7	7,1	-	-	-	-	-	-	-	0,9
Ciudad Real	74,4	25,6	100	0,8	40,6	35,4	16,3	6,1	-	-	-	-	-	-	-	0,8
Cuenca	76,9	23,1	100	0,9	39,8	37,3	15,6	5,5	-	-	-	-	-	-	-	0,9
Guadalajara	74,0	26,0	100	0,8	36,4	33,0	19,3	9,1	-	-	-	-	-	-	-	1,5
Toledo	73,9	26,1	100	0,7	37,9	32,5	19,7	8,2	-	-	-	-	-	-	-	1,0
Castilla y León																
Ávila	76,6	23,4	100	0,6	43,4	27,3	15,4	5,1	-	-	-	-	-	-	-	8,2
Burgos	73,0	27,0	100	0,9	40,7	34,5	12,8	8,6	-	-	-	-	-	-	-	2,5
León	73,1	26,9	100	0,6	37,0	33,6	12,9	6,7	-	-	-	-	-	-	-	9,2
Palencia	74,8	25,2	100	0,9	41,9	34,5	12,9	6,0	-	-	-	-	-	-	-	3,9
Salamanca	74,0	26,0	100	0,8	47,0	30,4	14,7	5,5	-	-	-	-	-	-	-	1,5
Segovia	76,9	23,1	100	1,0	45,1	30,5	14,2	8,0	-	-	-	-	-	-	-	1,2
Soria	73,7	26,3	100	0,6	37,2	29,5	9,8	3,4	-	-	-	-	-	-	-	19,6
Valladolid	76,1	23,9	100	0,8	40,9	32,7	15,2	8,8	-	-	-	-	-	-	-	1,6
Zamora	72,4	27,6	100	0,9	44,8	32,5	13,2	5,6	-	-	-	-	-	-	-	3,0
Catalunya																
Barcelona	66,3	33,7	100	0,8	13,7	35,7	7,6	15,2	12,3	9,7	-	-	-	-	-	4,9
Girona	62,2	37,8	100	0,9	9,7	28,9	7,0	11,0	14,7	19,6	-	-	-	-	-	8,2
Lleida	62,0	38,0	100	1,1	12,8	29,5	6,8	7,9	18,6	18,0	-	-	-	-	-	5,2
Tarragona	64,4	35,6	100	0,9	13,9	32,9	10,4	11,3	15,1	11,1	-	-	-	-	-	4,5
Ciudad de Ceuta																
Ceuta	55,6	44,4	100	1,0	38,8	34,0	23,3	2,4	-	-	-	-	-	-	-	0,5
Ciudad de Melilla																
Melilla	49,8	50,2	100	0,9	49,2	25,4	16,0	3,0	-	-	-	-	-	-	-	5,5
Comunidad de Madrid																

(Continuació)

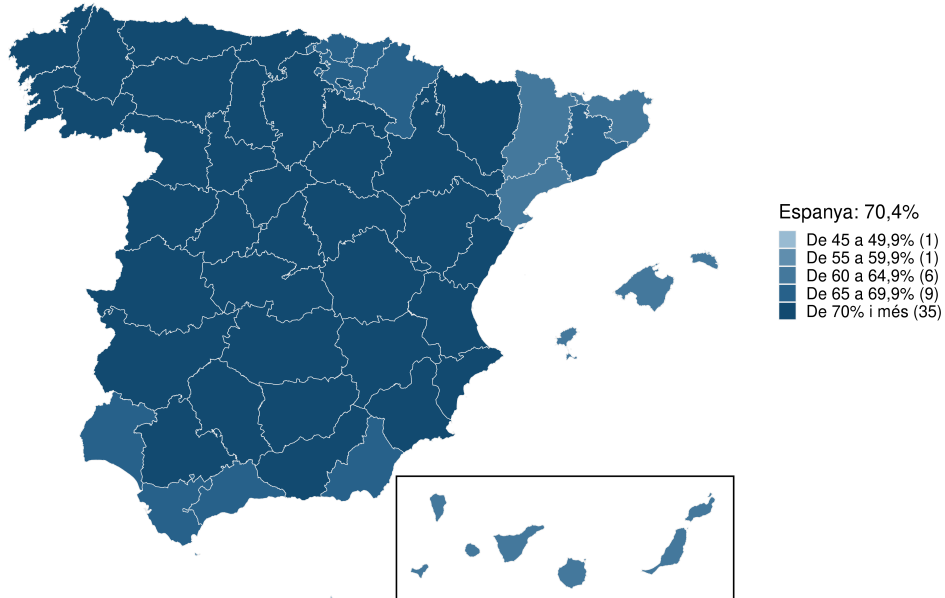
	Participació	Abstenció	Vàlids	Blancs	PP	PSOE	VOX	SUMAR	ERC	JUNTS	EH Bildu	EAJ-PNV	BNG	CCa	U.P.N.	Altres
Madrid	74,1	25,9	100	0,8	40,5	27,9	14,0	15,4	-	-	-	-	-	-	-	1,3
Comunidad Foral de Navarra																
Navarra	69,7	30,3	100	0,8	16,7	27,4	5,7	12,9	-	-	17,3	-	-	-	15,3	4,0
Comunitat Valenciana																
Alicante / Alacant	71,7	28,3	100	0,7	36,8	32,0	16,3	12,8	-	-	-	-	-	-	-	1,4
Castellón / Castelló	73,8	26,2	100	0,9	35,2	32,6	15,9	14,3	-	-	-	-	-	-	-	1,1
Valencia / València	74,8	25,2	100	0,8	33,7	32,1	15,2	16,8	-	-	-	-	-	-	-	1,4
Extremadura																
Badajoz	73,7	26,3	100	0,8	37,9	39,2	13,7	6,8	-	-	-	-	-	-	-	1,6
Cáceres	73,8	26,2	100	0,7	38,1	38,9	13,6	6,9	-	-	-	-	-	-	-	1,8
Galícia																
A Coruña	72,9	27,1	100	0,7	43,1	28,2	5,0	12,2	-	-	-	-	10,0	-	-	0,6
Lugo	73,3	26,7	100	0,6	50,4	30,3	4,3	5,2	-	-	-	-	8,7	-	-	0,6
Ourense	72,1	27,9	100	0,6	49,9	30,4	4,7	5,4	-	-	-	-	8,4	-	-	0,6
Pontevedra	73,7	26,3	100	0,7	39,6	31,4	4,7	13,2	-	-	-	-	9,4	-	-	0,9
Illes Balears																
Illes Balears	63,6	36,4	100	0,9	35,6	30,1	15,2	16,6	-	-	-	-	-	-	-	1,5
La Rioja																
La Rioja	74,9	25,1	100	0,9	45,7	35,7	9,7	6,5	-	-	-	-	-	-	-	1,4
País Vasco																
Araba / Álava	67,2	32,8	100	0,4	17,8	27,7	3,9	12,7	-	-	19,5	16,6	-	-	-	1,3
Gipuzkoa	67,4	32,6	100	0,5	8,6	23,3	2,1	10,6	-	-	31,3	22,7	-	-	-	1,0
Bizkaia	67,9	32,1	100	0,6	11,5	25,8	2,6	10,9	-	-	20,7	27,0	-	-	-	0,9
Principado de Asturias																
Asturias	71,1	28,9	100	1,0	35,6	34,4	12,5	14,9	-	-	-	-	-	-	-	1,6
Región de Murcia																
Murcia	70,8	29,2	100	0,7	41,2	25,3	21,8	9,5	-	-	-	-	-	-	-	1,5

Ajuntament de Barcelona. OMD. Dep. d'Estadística i Difusió de Dades i Dep. de Gestió i Integració de Dades.

Font: Ministerio del Interior i Generalitat de Catalunya.

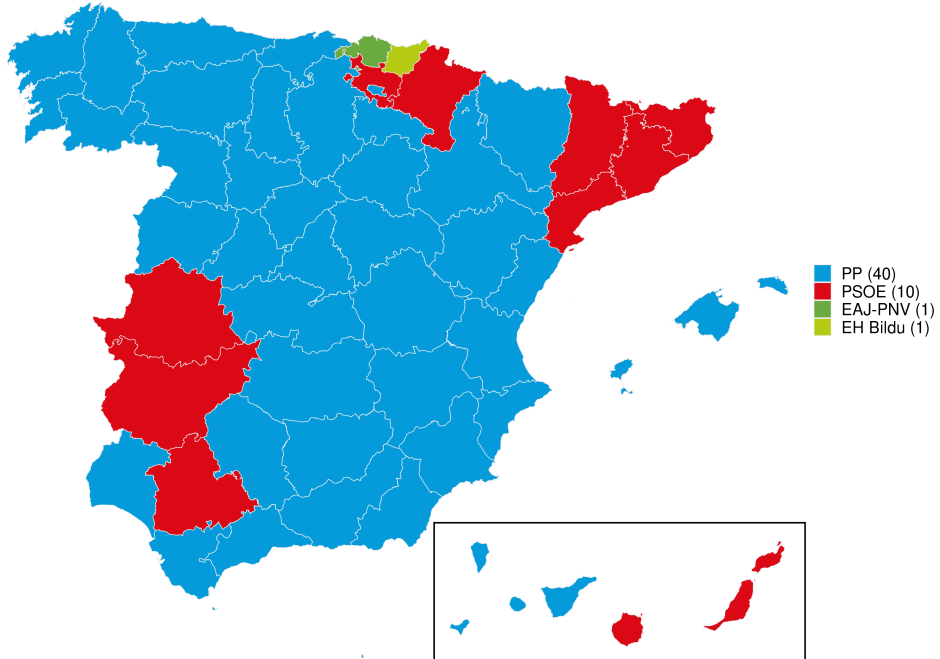
3.5 Mapa de participació (%). 23 juliol 2023

Percentatge de participació
Províncies (52). 23/07/2023

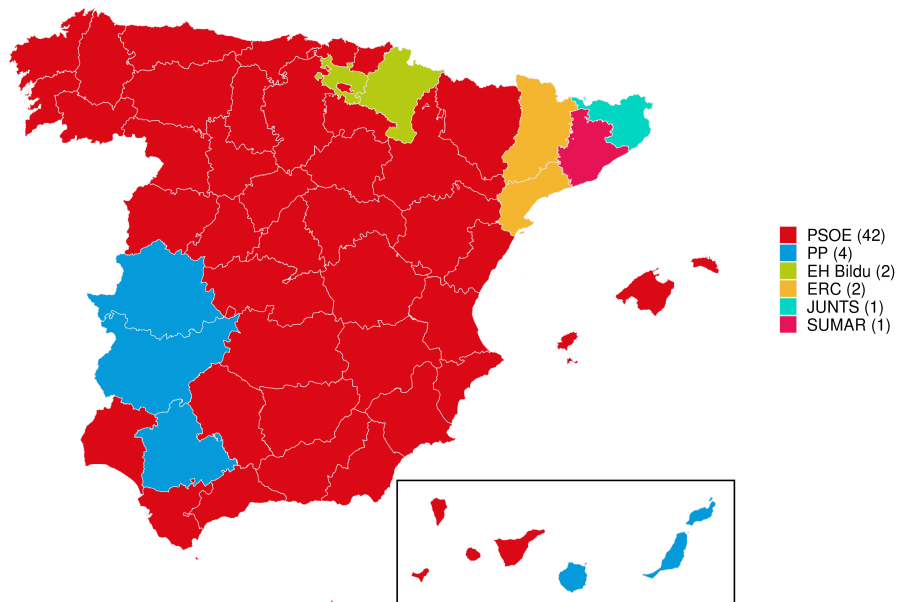


3.6 Mapes del 1r i 2n partit més votat per circumscripcions. 23 juliol 2023

Primer partit més votat
 Províncies (52). 23/07/2023

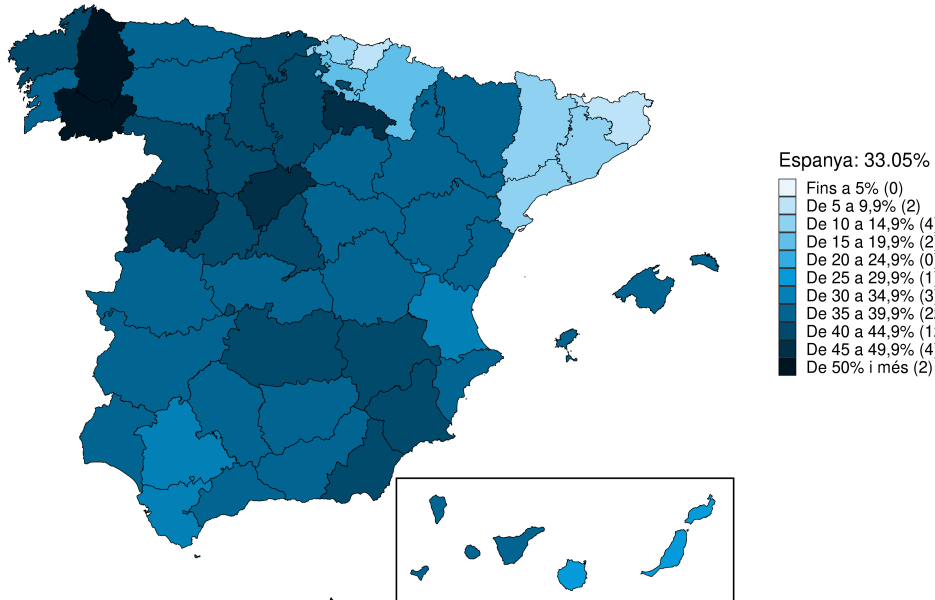


Segon partit més votat
 Províncies (52). 23/07/2023

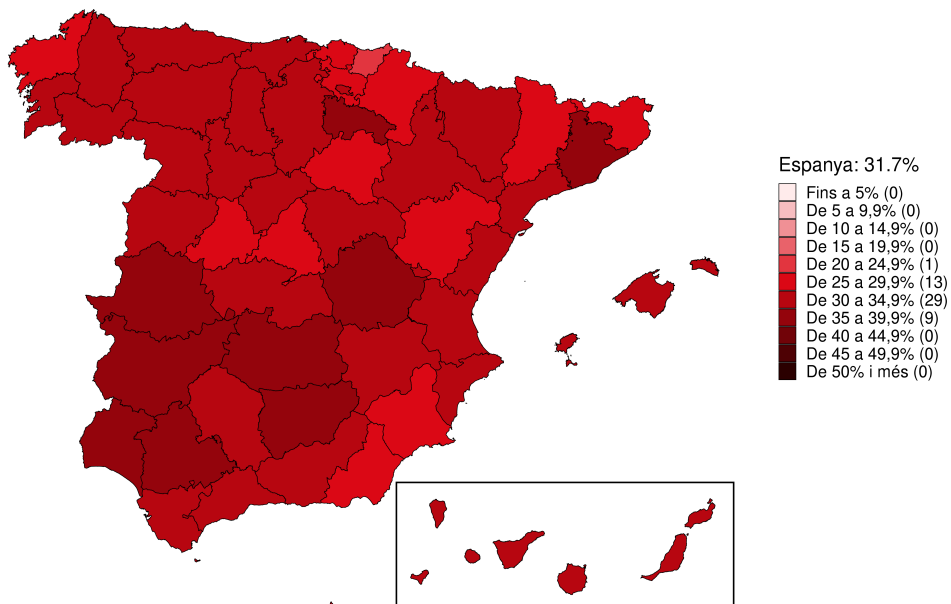


3.7 Mapes d'implantació de les principals candidatures. 23 juliol 2023

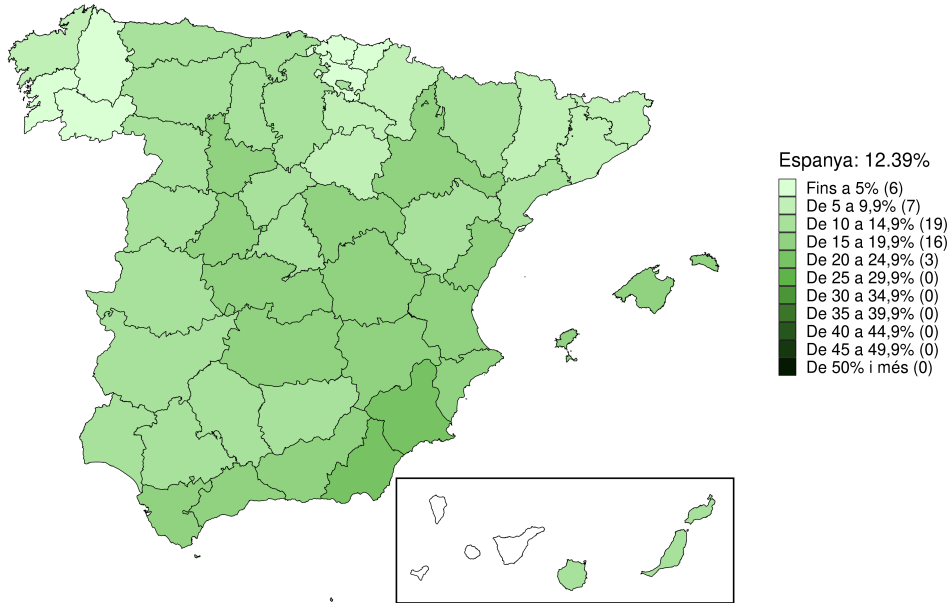
Percentatge sobre vots vàlids: PP
 Províncies. 23/07/2023



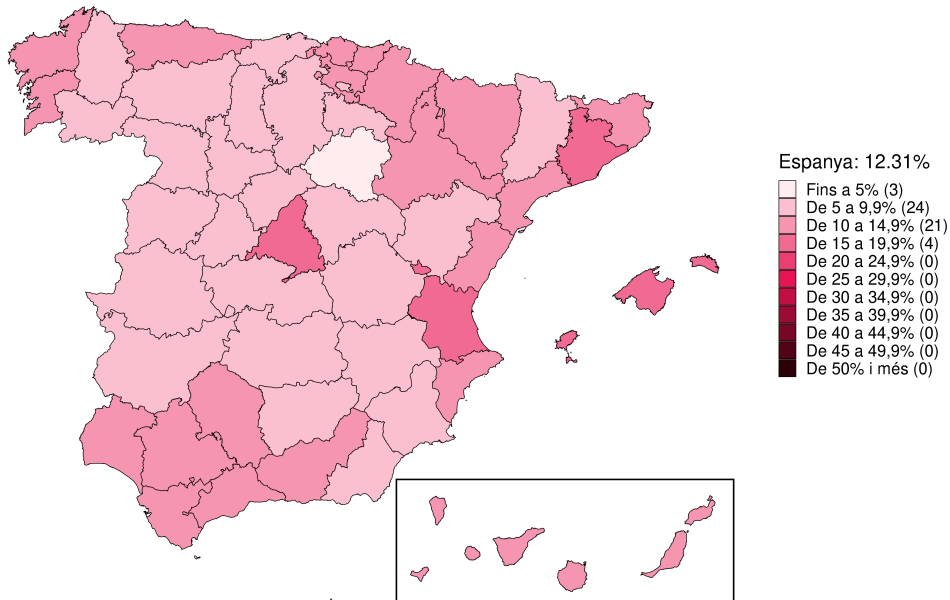
Percentatge sobre vots vàlids: PSOE
 Províncies. 23/07/2023



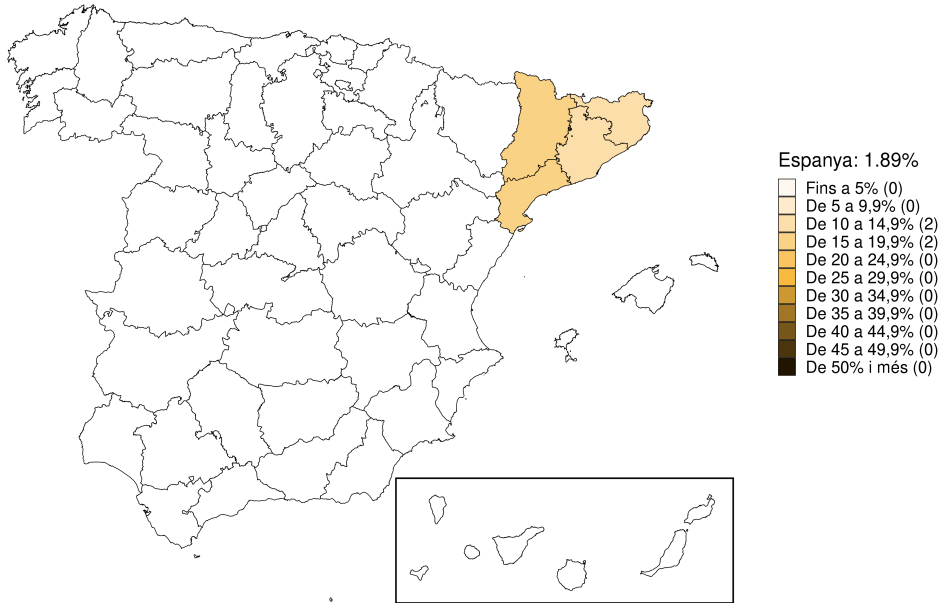
Percentatge sobre vots vàlids: VOX
 Províncies. 23/07/2023



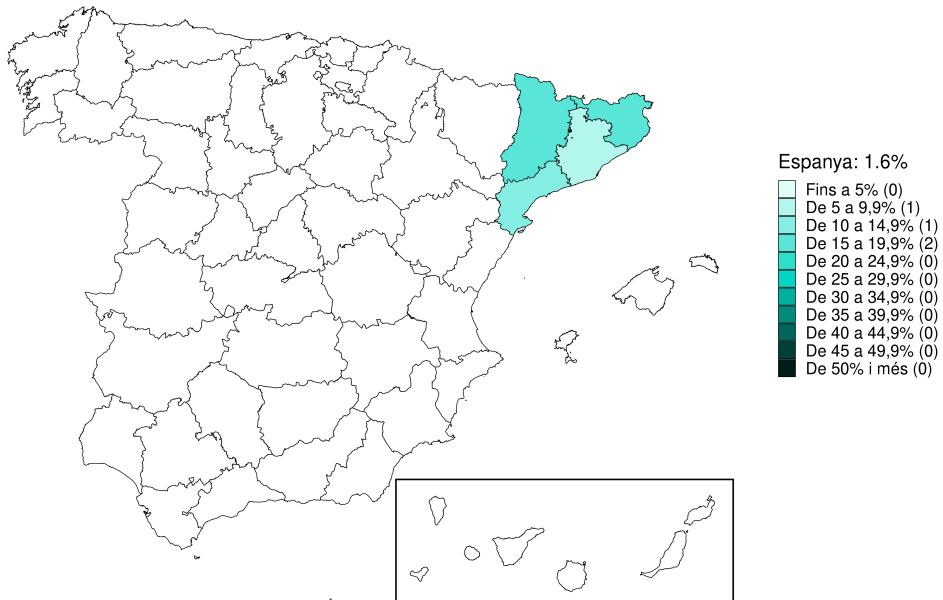
Percentatge sobre vots vàlids: SUMAR
 Províncies. 23/07/2023



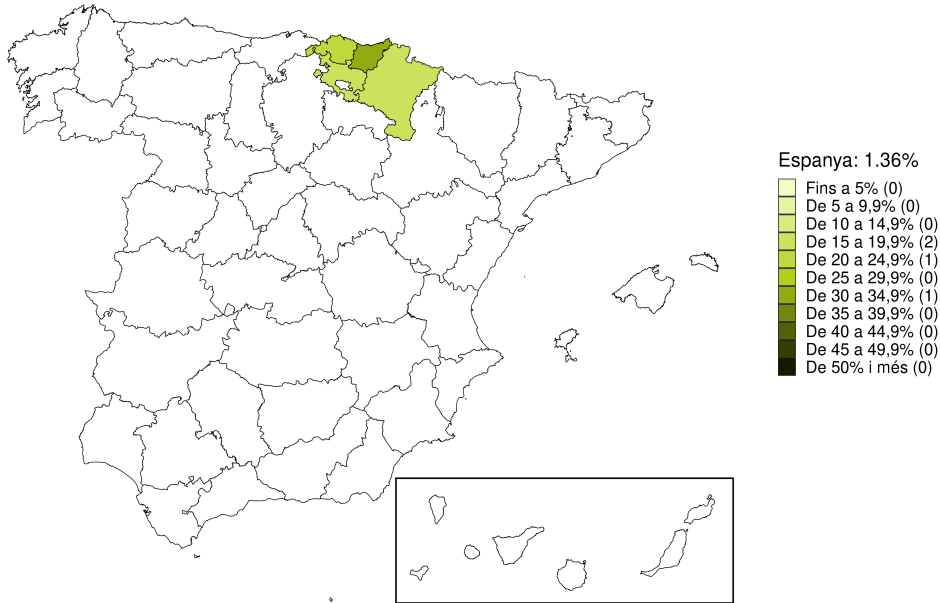
Percentatge sobre vots vàlids: ERC
 Províncies. 23/07/2023



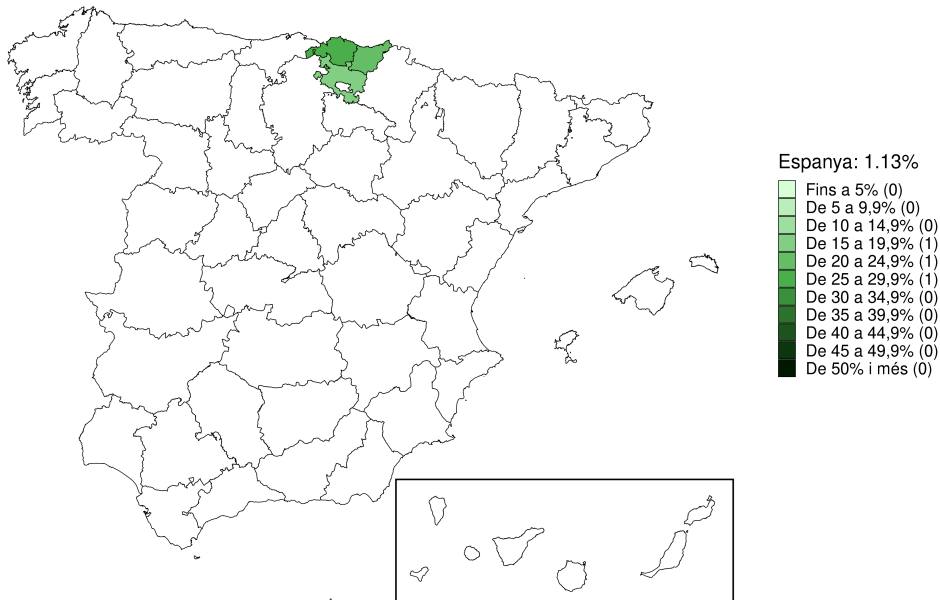
Percentatge sobre vots vàlids: JUNTS
 Províncies. 23/07/2023



Percentatge sobre vots vàlids: EH Bildu
Províncies. 23/07/2023



Percentatge sobre vots vàlids: EAJ-PNV
Províncies. 23/07/2023



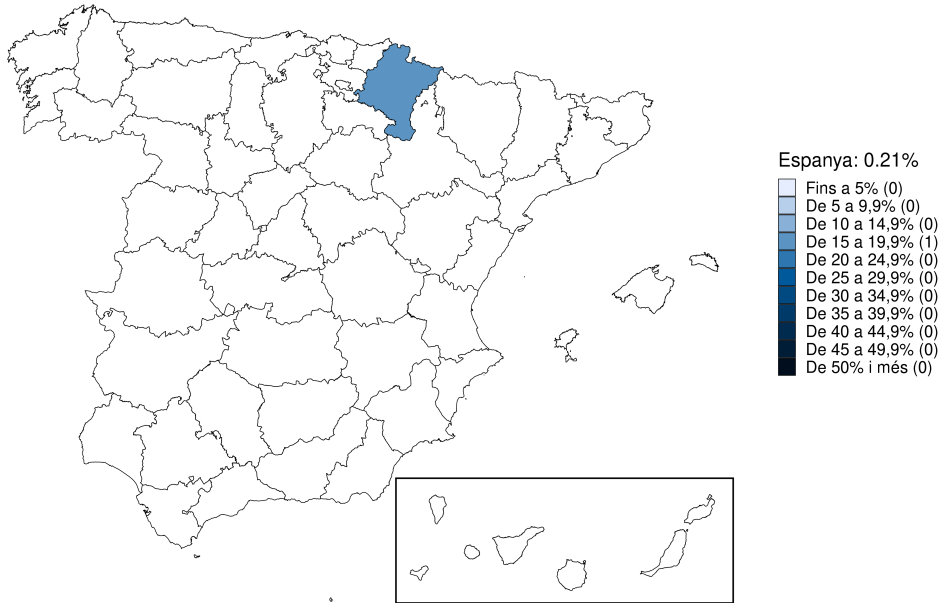
Percentatge sobre vots vàlids: BNG
 Províncies. 23/07/2023



Percentatge sobre vots vàlids: CCa
 Províncies. 23/07/2023



Percentatge sobre vots vàlids: U.P.N.
Províncies. 23/07/2023



3.8 Distribució de diputats per circumscripcions. 23 juliol 2023

Província	Total	PP	PSOE	VOX	SUMAR	ERC	JUNTS	EH Bildu	EAJ-PNV	BNG	U.P.N.	CCa
ESPANYA												
ESPANYA	350	136	122	33	31	7	7	6	5	1	1	1
Andalucía												
Almería	6	3	2	1	0	0	0	0	0	0	0	0
Cádiz	9	4	3	1	1	0	0	0	0	0	0	0
Córdoba	6	2	2	1	1	0	0	0	0	0	0	0
Granada	7	3	2	1	1	0	0	0	0	0	0	0
Huelva	5	2	2	1	0	0	0	0	0	0	0	0
Jaén	5	2	2	1	0	0	0	0	0	0	0	0
Málaga	11	5	3	2	1	0	0	0	0	0	0	0
Sevilla	12	4	5	1	2	0	0	0	0	0	0	0
Aragón												
Huesca	3	2	1	0	0	0	0	0	0	0	0	0
Teruel	3	2	1	0	0	0	0	0	0	0	0	0
Zaragoza	7	3	2	1	1	0	0	0	0	0	0	0
Canarias												
Las Palmas	8	3	3	1	1	0	0	0	0	0	0	0
Santa Cruz de Tenerife	7	3	3	0	0	0	0	0	0	0	0	1
Cantabria												
Cantabria	5	2	2	1	0	0	0	0	0	0	0	0
Castilla - La Mancha												
Albacete	4	2	2	0	0	0	0	0	0	0	0	0
Ciudad Real	5	2	2	1	0	0	0	0	0	0	0	0
Cuenca	3	2	1	0	0	0	0	0	0	0	0	0
Guadalajara	3	1	1	1	0	0	0	0	0	0	0	0
Toledo	6	3	2	1	0	0	0	0	0	0	0	0
Castilla y León												
Ávila	3	2	1	0	0	0	0	0	0	0	0	0
Burgos	4	2	2	0	0	0	0	0	0	0	0	0
León	4	2	2	0	0	0	0	0	0	0	0	0
Palencia	3	2	1	0	0	0	0	0	0	0	0	0
Salamanca	4	3	1	0	0	0	0	0	0	0	0	0
Segovia	3	2	1	0	0	0	0	0	0	0	0	0
Soria	2	1	1	0	0	0	0	0	0	0	0	0
Valladolid	5	2	2	1	0	0	0	0	0	0	0	0
Zamora	3	2	1	0	0	0	0	0	0	0	0	0
Catalunya												
Barcelona	32	5	13	2	5	4	3	0	0	0	0	0
Girona	6	0	2	0	1	1	2	0	0	0	0	0
Lleida	4	0	2	0	0	1	1	0	0	0	0	0
Tarragona	6	1	2	0	1	1	1	0	0	0	0	0
Ciudad de Ceuta												
Ceuta	1	1	0	0	0	0	0	0	0	0	0	0
Ciudad de Melilla												
Melilla	1	1	0	0	0	0	0	0	0	0	0	0
Comunidad de Madrid												
Madrid	37	15	11	5	6	0	0	0	0	0	0	0
Comunidad Foral de Navarra												
Navarra	5	1	2	0	0	0	0	1	0	0	1	0

(Continuació)

Província	Total	PP	PSOE	VOX	SUMAR	ERC	JUNTS	EH Bildu	EAJ-PNV	BNG	U.P.N.	CCa
Comunitat Valenciana												
Alicante / Alacant	12	5	4	2	1	0	0	0	0	0	0	0
Castellón / Castelló	5	2	2	1	0	0	0	0	0	0	0	0
Valencia / València	16	6	5	2	3	0	0	0	0	0	0	0
Extremadura												
Badajoz	5	2	2	1	0	0	0	0	0	0	0	0
Cáceres	4	2	2	0	0	0	0	0	0	0	0	0
Galícia												
A Coruña	8	4	2	0	1	0	0	0	0	1	0	0
Lugo	4	3	1	0	0	0	0	0	0	0	0	0
Ourense	4	3	1	0	0	0	0	0	0	0	0	0
Pontevedra	7	3	3	0	1	0	0	0	0	0	0	0
Illes Balears												
Illes Balears	8	3	3	1	1	0	0	0	0	0	0	0
La Rioja												
La Rioja	4	2	2	0	0	0	0	0	0	0	0	0
País Vasco												
Araba / Álava	4	1	1	0	0	0	0	1	1	0	0	0
Gipuzkoa	6	0	2	0	0	0	0	2	2	0	0	0
Bizkaia	8	1	2	0	1	0	0	2	2	0	0	0
Principado de Asturias												
Asturias	7	3	2	1	1	0	0	0	0	0	0	0
Región de Murcia												
Murcia	10	4	3	2	1	0	0	0	0	0	0	0

3.9 Distribució de senadors. 2016-2023

	26/06/2016	28/04/2019	10/11/2019	23/07/2023
TOTAL	208	208	208	208
PP	130	54	83	120
PSOE	43	123	93	72
EAJ-PNV	5	9	9	4
EH Bildu		1	1	4
ERC (1)	10	8	11	3
ASG	1	1	1	1
SUMAR (2)	16	3		1
JUNTS (3)	2	2	3	1
U.P.N. (4)				1
A.H.I.				1
Cca (5)	1			
NA+ (6)		3	3	
Cs (7)		4		
VOX			2	
EXISTE (8)			2	

(1) Pel 2016: ERC-CATSÍ; pel 2019: ERC-SOBIRANISTES.

(2) SUMAR integra les candidatures de 2019 associades a PODEMOS i MÁS PAÍS, entre d'altres.

(3) Pel 2019: es presenten juntament amb el Partit Demòcrata. La JEC atorga els drets electorals a PdeCAT-E-CiU

(4) Pel 2016: es presenta en coalició amb el PP sota la denominació UPN-PP; pel 2019: es presenta en coalició amb Cs i PP sota la denominació NA+.

(5) Pel 2016: Cca-PNC; pel 2019: Cca-NC.

(6) Pel 2019: coalició entre U.P.N., Cs i PP. L'any 2023 els partits es presenten per separat.

(7) No es presenten a les eleccions de 2023.

(8) Es presenta per primer cop a les eleccions de 2019, sota el nom ¡TERUEL EXISTE!; no obté representació l'any 2023.

Ajuntament de Barcelona. OMD. Dep. d'Estadística i Difusió de Dades i Dep. de Gestió i Integració de Dades.

Font: Ministerio del Interior i Generalitat de Catalunya.

3.10 Distribució de senadors per circumscripcions. 23 juliol 2023

Província	Total	PP	PSOE	EH Bildu	EAJ-PNV	ERC	SUMAR	JUNTS	U.P.N.	ASG	A.H.I.
ESPANYA											
ESPANYA	208	120	72	4	4	3	1	1	1	1	1
Andalucía											
Almería	4	3	1	0	0	0	0	0	0	0	0
Cádiz	4	3	1	0	0	0	0	0	0	0	0
Córdoba	4	3	1	0	0	0	0	0	0	0	0
Granada	4	3	1	0	0	0	0	0	0	0	0
Huelva	4	2	2	0	0	0	0	0	0	0	0
Jaén	4	3	1	0	0	0	0	0	0	0	0
Málaga	4	3	1	0	0	0	0	0	0	0	0
Sevilla	4	1	3	0	0	0	0	0	0	0	0
Aragón											
Huesca	4	3	1	0	0	0	0	0	0	0	0
Teruel	4	3	1	0	0	0	0	0	0	0	0
Zaragoza	4	3	1	0	0	0	0	0	0	0	0
Canarias											
Las Palmas	5	1	4	0	0	0	0	0	0	0	0
Santa Cruz de Tenerife	6	1	3	0	0	0	0	0	0	1	1
Cantabria											
Cantabria	4	3	1	0	0	0	0	0	0	0	0
Castilla - La Mancha											
Albacete	4	3	1	0	0	0	0	0	0	0	0
Ciudad Real	4	3	1	0	0	0	0	0	0	0	0
Cuenca	4	3	1	0	0	0	0	0	0	0	0
Guadalajara	4	3	1	0	0	0	0	0	0	0	0
Toledo	4	3	1	0	0	0	0	0	0	0	0
Castilla y León											
Ávila	4	3	1	0	0	0	0	0	0	0	0
Burgos	4	3	1	0	0	0	0	0	0	0	0
León	4	3	1	0	0	0	0	0	0	0	0
Palencia	4	3	1	0	0	0	0	0	0	0	0
Salamanca	4	3	1	0	0	0	0	0	0	0	0
Segovia	4	3	1	0	0	0	0	0	0	0	0
Soria	4	3	1	0	0	0	0	0	0	0	0
Valladolid	4	3	1	0	0	0	0	0	0	0	0
Zamora	4	3	1	0	0	0	0	0	0	0	0
Catalunya											
Barcelona	4	0	3	0	0	1	0	0	0	0	0
Girona	4	0	3	0	0	0	0	1	0	0	0
Lleida	4	0	3	0	0	1	0	0	0	0	0
Tarragona	4	0	3	0	0	1	0	0	0	0	0
Ciudad de Ceuta											
Ceuta	2	2	0	0	0	0	0	0	0	0	0
Ciudad de Melilla											
Melilla	2	2	0	0	0	0	0	0	0	0	0
Comunidad de Madrid											
Madrid	4	3	1	0	0	0	0	0	0	0	0
Comunidad Foral de Navarra											
Navarra	4	0	3	0	0	0	0	0	1	0	0

(Continuació)

Província	Total	PP	PSOE	EH Bildu	EAJ-PNV	ERC	SUMAR	JUNTS	U.P.N.	ASG	A.H.I.
Comunitat Valenciana											
Alicante / Alacant	4	3	1	0	0	0	0	0	0	0	0
Castellón / Castelló	4	3	1	0	0	0	0	0	0	0	0
Valencia / València	4	2	2	0	0	0	0	0	0	0	0
Extremadura											
Badajoz	4	2	2	0	0	0	0	0	0	0	0
Cáceres	4	2	2	0	0	0	0	0	0	0	0
Galícia											
A Coruña	4	3	1	0	0	0	0	0	0	0	0
Lugo	4	3	1	0	0	0	0	0	0	0	0
Ourense	4	3	1	0	0	0	0	0	0	0	0
Pontevedra	4	3	1	0	0	0	0	0	0	0	0
Illes Balears											
Illes Balears	5	3	1	0	0	0	1	0	0	0	0
La Rioja											
La Rioja	4	3	1	0	0	0	0	0	0	0	0
País Vasco											
Araba / Álava	4	0	3	1	0	0	0	0	0	0	0
Gipuzkoa	4	0	0	3	1	0	0	0	0	0	0
Bizkaia	4	0	1	0	3	0	0	0	0	0	0
Principado de Asturias											
Asturias	4	3	1	0	0	0	0	0	0	0	0
Región de Murcia											
Murcia	4	3	1	0	0	0	0	0	0	0	0

4. Resultats a Catalunya

4 Resultats a Catalunya

4.1 Resultats. 23 juliol 2023

	Absoluts	% electors	% vots vàlids	Diputats
Electors	5.422.803	100,0		
Votants	3.547.922	65,4		
Abstenció	1.874.881	34,6		
Nuls	31.954	0,6		
Vàlids	3.515.968	64,8	100,0	48
Blancs	29.079	0,5	0,8	
PSOE	1.213.006	22,4	34,5	19
SUMAR	493.548	9,1	14,0	7
PP	469.117	8,7	13,3	6
ERC	462.883	8,5	13,2	7
JUNTS	392.634	7,2	11,2	7
VOX	273.023	5,0	7,8	2
Altres	182.678	3,4	5,2	

Ajuntament de Barcelona. OMD. Dep. d'Estadística i Difusió de Dades i Dep. de Gestió i Integració de Dades.
Font: Ministerio del Interior i Generalitat de Catalunya.

4.2 Resultats. 2016-2023

	26/06/2016			28/04/2019			10/11/2019			23/07/2023		
	Absoluts	% electors	% vots vàlids	Absoluts	% electors	% vots vàlids	Absoluts	% electors	% vots vàlids	Absoluts	% electors	% vots vàlids
Electors	5.519.882	100,0		5.588.145	100,0		5.615.420	100,0		5.422.803	100,0	
Votants	3.500.965	63,4		4.167.172	74,6		3.896.974	69,4		3.547.922	65,4	
Nuls	23.400	0,4		20.609	0,4		20.742	0,4		31.954	0,6	
Vàlids	3.477.565	63,0	100,0	4.146.563	74,2	100,0	3.876.232	69,0	100,0	3.515.968	64,8	100,0
Blancs	28.939	0,5	0,8	22.282	0,4	0,5	27.019	0,5	0,7	29.079	0,5	0,8
PSC	559.870	10,1	16,1	962.257	17,2	23,2	794.666	14,2	20,5	1.213.006	22,4	34,5
SUMAR (1)	853.102	15,5	24,5	615.665	11,0	14,8	549.173	9,8	14,2	493.548	9,1	14,0
PP	464.538	8,4	13,4	200.841	3,6	4,8	287.714	5,1	7,4	469.117	8,7	13,3
ERC (2)	632.234	11,5	18,2	1.020.392	18,3	24,6	874.859	15,6	22,6	462.883	8,5	13,2
JUNTS (3)	483.488	8,8	13,9	500.787	9,0	12,1	530.225	9,4	13,7	392.634	7,2	11,2
VOX	198	0,0	0,0	148.844	2,7	3,6	243.640	4,3	6,3	273.023	5,0	7,8
CUP-PR (4)							246.971	4,4	6,4	98.794	1,8	2,8
Cs (5)	380.497	6,9	10,9	479.374	8,6	11,6	217.935	3,9	5,6			
Altres	74.699	1,4	2,1	196.121	3,5	4,7	104.030	1,9	2,7	83.884	1,5	2,4

(1) SUMAR integra les candidatures de 2019 associades a PODEMOS i MÁS PAÍS, entre d'altres.

(2) Pel 2016: ERC-CATSÍ; pel 2019: ERC-SOBIRANISTES.

(3) Pel 2019: es presenten juntament amb el Partit Demòcrata. La JEC atorga els drets electorals a PdeCAT-E-CIU

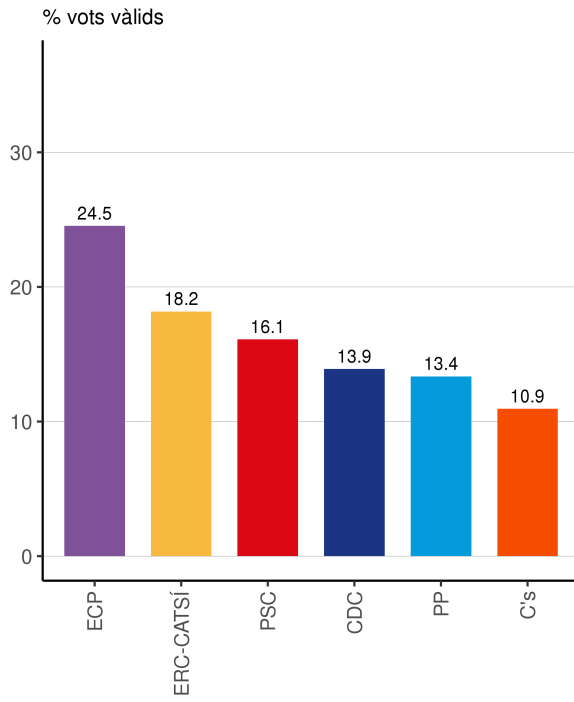
(4) Es presenta per primer cop a les eleccions de 2019; no obté representació l'any 2023.

(5) No es presenten a les eleccions de 2023.

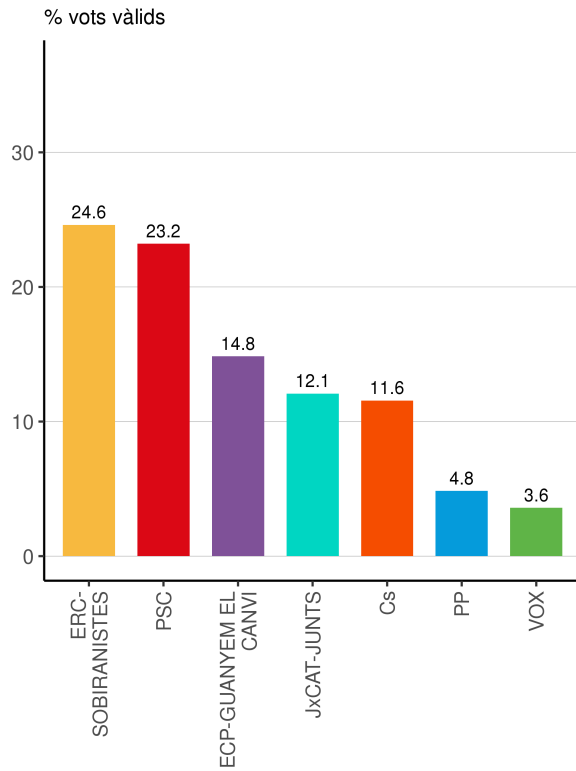
Ajuntament de Barcelona. OMD. Dep. d'Estadística i Difusió de Dades i Dep. de Gestió i Integració de Dades.

Font: Ministerio del Interior i Generalitat de Catalunya.

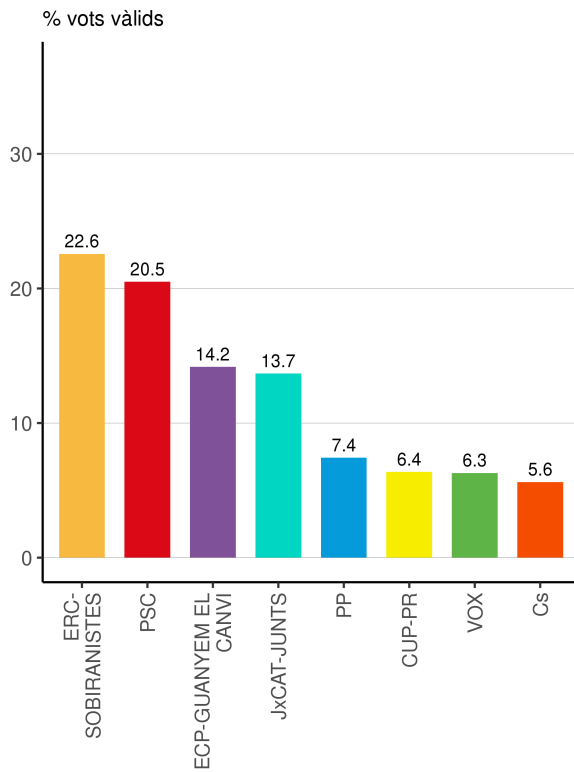
26/06/2016



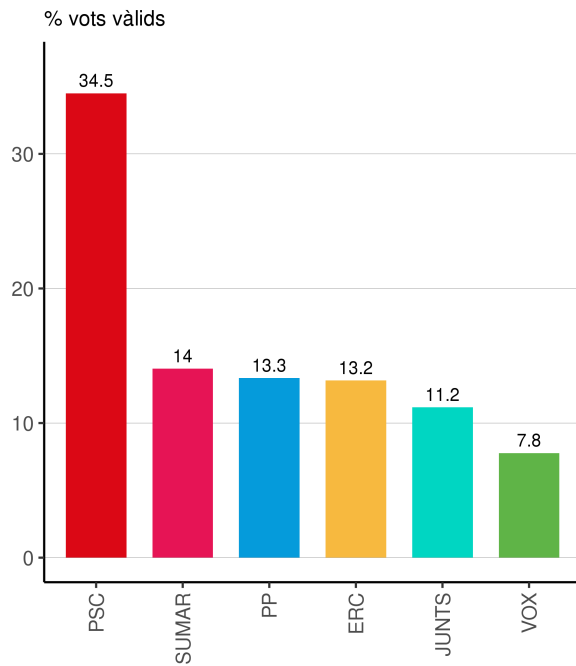
28/04/2019



10/11/2019



23/07/2023



4.3 Resultats per circumscripcions. 23 juliol 2023

	Catalunya			Barcelona			Girona			Lleida			Tarragona		
	Absoluts	% electors	% vots vàlids	Absoluts	% electors	% vots vàlids	Absoluts	% electors	% vots vàlids	Absoluts	% electors	% vots vàlids	Absoluts	% electors	% vots vàlids
Electors	5.422.803	100,0		4.026.365	100,0		522.370	100,0		298.955	100,0		575.113	100,0	
Votants	3.547.922	65,4		2.667.549	66,3		324.671	62,2		185.207	62,0		370.495	64,4	
Nuls	31.954	0,6		20.960	0,5		4.252	0,8		2.360	0,8		4.382	0,8	
Vàlids	3.515.968	64,8	100,0	2.646.589	65,7	100,0	320.419	61,3	100,0	182.847	61,2	100,0	366.113	63,7	100,0
Blancs	29.079	0,5	0,8	20.899	0,5	0,8	2.971	0,6	0,9	2.047	0,7	1,1	3.162	0,5	0,9
PSC	1.213.006	22,4	34,5	946.055	23,5	35,7	92.609	17,7	28,9	53.860	18,0	29,5	120.482	20,9	32,9
SUMAR	493.548	9,1	14,0	402.527	10,0	15,2	35.118	6,7	11,0	14.407	4,8	7,9	41.496	7,2	11,3
PP	469.117	8,7	13,3	363.857	9,0	13,7	31.042	5,9	9,7	23.428	7,8	12,8	50.790	8,8	13,9
ERC	462.883	8,5	13,2	326.388	8,1	12,3	47.234	9,0	14,7	34.063	11,4	18,6	55.198	9,6	15,1
JUNTS	392.634	7,2	11,2	256.231	6,4	9,7	62.809	12,0	19,6	33.001	11,0	18,0	40.593	7,1	11,1
VOX	273.023	5,0	7,8	200.138	5,0	7,6	22.514	4,3	7,0	12.461	4,2	6,8	37.910	6,6	10,4
Altres	182.678	3,4	5,2	130.494	3,2	4,9	26.122	5,0	8,2	9.580	3,2	5,2	16.482	2,9	4,5

Ajuntament de Barcelona. OMD. Dep. d'Estadística i Difusió de Dades i Dep. de Gestió i Integració de Dades.

Font: Ministerio del Interior i Generalitat de Catalunya.

4.4 Distribució de diputats per circumscripcions. 2016-2023

	Catalunya				Barcelona				Girona				Lleida				Tarragona			
	23/07/2023	10/11/2019	28/04/2019	26/06/2016	23/07/2023	10/11/2019	28/04/2019	26/06/2016	23/07/2023	10/11/2019	28/04/2019	26/06/2016	23/07/2023	10/11/2019	28/04/2019	26/06/2016	23/07/2023	10/11/2019	28/04/2019	26/06/2016
TOTAL	48	48	48	47	32	32	32	31	6	6	6	6	4	4	4	4	6	6	6	6
PSC	19	12	12	7	13	8	9	5	2	1	1	1	2	1	1	-	2	2	1	1
ERC (1)	7	13	15	9	4	7	8	5	1	2	3	2	1	2	2	1	1	2	2	1
JUNTS (2)	7	8	7	8	3	4	3	4	2	2	2	2	1	1	1	1	1	1	1	1
SUMAR (3)	7	7	7	12	5	5	6	9	1	1	-	1	-	-	-	1	1	1	1	1
PP	6	2	1	6	5	2	1	4	-	-	-	-	-	-	-	1	1	-	-	1
VOX	2	2	1	-	2	2	1	-	-	-	-	-	-	-	-	-	-	-	-	-
CUP-PR (4)	-	2	-	-	-	2	-	-	-	-	-	-	-	-	-	-	-	-	-	-
Cs (5)	-	2	5	5	-	2	4	4	-	-	-	-	-	-	-	-	-	-	1	1

Ajuntament de Barcelona. OMD. Dep. d'Estadística i Difusió de Dades i Dep. de Gestió i Integració de Dades.

Font: Ministerio del Interior i Generalitat de Catalunya.

(1) Pel 2016: ERC-CATSÍ; pel 2019: ERC-SOBIRANISTES.

(2) Pel 2019: es presenten juntament amb el Partit Demòcrata. La JEC atorga els drets electorals a PdeCAT-E-CIU

(3) SUMAR integra les candidatures de 2019 associades a PODEMOS i MÁS PAÍS, entre d'altres.

(4) Es presenta per primer cop a les eleccions de 2019; no obté representació l'any 2023.

(5) No es presenten a les eleccions de 2023.

4.5 Distribució de senadors per circumscripcions. 23 juliol 2023

	Catalunya				Barcelona				Girona				Lleida				Tarragona			
	26/06/2016	28/04/2019	10/11/2019	23/07/2023	26/06/2016	28/04/2019	10/11/2019	23/07/2023	26/06/2016	28/04/2019	10/11/2019	23/07/2023	26/06/2016	28/04/2019	10/11/2019	23/07/2023	26/06/2016	28/04/2019	10/11/2019	23/07/2023
TOTAL	16	16	16	16	4	4	4	4	4	4	4	4	4	4	4	4	4	4	4	4
PSOE	-	3	2	12	-	2	1	3	-	-	-	3	-	-	-	3	-	1	1	3
ERC (1)	10	8	11	3	1	2	3	1	3	3	2	-	3	3	3	1	3	-	3	1
JUNTS (2)	-	-	-	1	-	-	-	-	-	-	-	1	-	-	-	-	-	-	-	-
CDC	2	-	-	-	-	-	-	-	1	-	-	-	1	-	-	-	-	-	-	-
ECP-GUANYEM EL	4	3	-	-	3	-	-	-	-	-	-	-	-	-	-	-	1	3	-	-
CANVI	-	-	-	-	-	-	-	-	-	-	-	-	-	-	-	-	-	-	-	-
JxCAT-JUNTS	-	2	3	-	-	-	-	-	-	1	2	-	-	1	1	-	-	-	-	-

Ajuntament de Barcelona. OMD. Dep. d'Estadística i Difusió de Dades i Dep. de Gestió i Integració de Dades.

Font: Ministerio del Interior i Generalitat de Catalunya.

(1) Pel 2016: ERC-CATSÍ; pel 2019: ERC-SOBIRANISTES.

(2) Pel 2019: es presenten juntament amb el Partit Demòcrata. La JEC atorga els drets electorals a PdeCAT-E-CIU



5. Resultats a Barcelona

5 Resultats a Barcelona

5.1 Avanços de la participació a Barcelona. 1977-2023

Eleccions	Data	Cens electoral	13 h.	14 h.	18 h.	Participació definitiva
Generals						
Dimecres	15/06/1977	1.299.824	-	-	-	75,3
Dijous	01/03/1979	1.475.993	-	-	-	64,2
Dijous	28/10/1982	1.330.213	-	-	-	81,0
Diumenge	22/06/1986	1.392.259	-	41,8	52,5	67,5
Diumenge	29/10/1989	1.368.644	-	38,6	55,5	68,5
Diumenge	06/06/1993	1.347.476	-	43,8	61,5	77,8
Diumenge	03/03/1996	1.348.931	-	40,8	61,2	77,0
Diumenge	12/03/2000	1.294.769	-	36,1	51,1	65,6
Diumenge	14/03/2004	1.215.382	-	42,3	63,5	77,9
Diumenge	09/03/2008	1.157.357	-	39,4	58,1	72,2
Diumenge	20/11/2011	1.143.225	-	35,0	54,0	68,1
Diumenge	20/12/2015	1.141.777	-	35,3	57,7	72,3
Diumenge	26/06/2016	1.136.352	-	32,4	48,3	67,6
Diumenge	28/04/2019	1.117.820	-	41,7	65,0	78,3
Diumenge	10/11/2019	1.122.915	-	40,2	60,8	73,4
Diumenge	23/07/2023	1.084.343	-	36,2	49,2	67,4
Autonòmiques						
Dijous	20/03/1980	1.469.047	-	-	-	57,9
Diumenge	29/04/1984	1.381.600	-	-	-	64,3
Diumenge	29/05/1988	1.351.511	-	-	-	59,9
Diumenge	15/03/1992	1.371.488	-	-	-	55,5
Diumenge	19/11/1995	1.352.142	27,8	-	53,7	65,9
Diumenge	17/10/1999	1.305.069	26,3	-	49,4	62,3
Diumenge	16/11/2003	1.222.415	-	-	-	66,7
Dimecres	01/11/2006	1.173.593	28,6	-	49,4	60,6
Diumenge	28/11/2010	1.143.040	25,3	-	50,4	62,3
Diumenge	25/11/2012	1.136.091	28,9	-	57,5	70,9
Diumenge	27/09/2015	1.141.061	32,3	-	62,6	77,1
Dijous	21/12/2017	1.125.838	34,1	-	68,9	81,6
Diumenge	14/02/2021	1.099.318	22,6	-	47,3	57,1
Locals						
Dimarts	03/04/1979	1.480.453	-	-	-	54,3
Diumenge	08/05/1983	1.359.589	-	-	-	67,4
Dimecres	10/06/1987	1.342.049	-	-	-	68,9
Diumenge	26/05/1991	1.381.150	-	31,2	42,9	55,5
Diumenge	28/05/1995	1.368.159	-	36,7	50,7	66,2
Diumenge	13/06/1999	1.352.715	-	28,3	39,8	51,5
Diumenge	25/05/2003	1.281.243	-	32,4	47,0	59,3
Diumenge	27/05/2007	1.234.368	-	26,6	36,4	49,6
Diumenge	22/05/2011	1.163.594	-	27,7	38,2	53,0
Diumenge	24/05/2015	1.161.140	-	32,7	46,4	60,6
Diumenge	26/05/2019	1.142.444	-	35,3	52,0	66,2
Diumenge	28/05/2023	1.108.134	-	34,5	48,7	60,6
Europees						
Dimecres	10/06/1987	1.342.049	-	-	-	68,7
Dijous	15/06/1989	1.371.103	-	23,7	35,5	53,5
Diumenge	12/06/1994	1.346.095	-	29,4	40,7	54,3
Diumenge	13/06/1999	1.311.144	-	29,2	41,0	52,7

(continued)

Eleccions	Data	Cens electoral	13 h.	14 h.	18 h.	Participació definitiva
Diumenge	13/06/2004	1.218.590	-	23,5	32,3	43,7
Diumenge	07/06/2009	1.161.894	-	21,3	29,4	40,5
Diumenge	25/05/2014	1.145.488	-	27,3	38,2	51,0
Diumenge	26/05/2019	1.138.585	-	35,2	51,7	65,7
Referèndums						
Dimecres	15/12/1976	1.213.304	-	-	-	63,7
Dimecres	06/12/1978	1.446.645	-	-	-	64,3
Dijous	25/10/1979	1.452.988	-	-	-	57,4
Dimecres	12/03/1986	1.380.324	-	-	-	63,4
Diumenge	20/02/2005	1.196.760	12,4	-	17,0	19,9
Diumenge	18/06/2006	1.176.204	10,9	-	16,9	21,1

Ajuntament de Barcelona. OMD. Dep. d'Estadística i Difusió de Dades i Dep. de Gestió i Integració de Dades.

Font: Ministerio del Interior i Generalitat de Catalunya.

5.2 Avanços de la participació a les Eleccions Generals per districtes. 1986-2023

5.2.1 Votants a les 14:00 h

	22/06/1986	29/10/1989	06/06/1993	03/03/1996	12/03/2000	14/03/2004	09/03/2008	20/11/2011	20/12/2015	26/06/2016	28/04/2019	10/11/2019	23/07/2023
BARCELONA	41,8	38,6	43,8	40,8	36,1	42,3	39,4	35,0	35,3	32,4	41,7	40,2	36,2
1. Ciutat Vella	40,1	37,7	43,5	40,9	33,6	39,7	35,4	30,6	30,2	28,7	37,9	33,2	30,1
2. Eixample	42,2	39,6	44,4	40,9	36,7	42,3	39,5	36,1	35,5	32,2	41,6	41,5	36,3
3. Sants-Montjuïc	42,0	38,6	44,1	40,8	36,1	43,2	39,7	33,9	34,1	32,1	40,3	39,7	35,7
4. Les Corts	41,2	37,9	43,6	40,1	35,9	43,5	39,1	37,1	37,0	32,6	42,3	42,7	38,1
5. Sarrià-Sant Gervasi	42,3	38,7	44,4	38,8	36,3	41,7	38,1	35,7	34,8	30,2	41,6	40,3	34,2
6. Gràcia	43,1	40,1	45,5	40,8	37,1	44,1	40,6	35,7	35,7	32,4	43,0	40,6	35,3
7. Horta-Guinardó	41,3	37,8	43,2	41,0	35,6	42,1	40,5	34,9	35,3	32,9	41,6	38,6	36,4
8. Nou Barris	41,4	37,2	42,2	40,8	35,8	41,5	38,8	34,8	35,0	33,1	40,6	38,5	35,3
9. Sant Andreu	42,1	38,3	43,5	41,6	35,8	41,3	40,3	33,7	36,7	33,8	43,8	42,2	39,1
10. Sant Martí	41,7	38,9	43,9	41,2	36,8	42,6	39,3	35,5	36,3	33,2	42,7	41,2	37,8

Ajuntament de Barcelona. OMD. Dep. d'Estadística i Difusió de Dades i Dep. de Gestió i Integració de Dades.

Font: Ministerio del Interior.

5.2.2 Votants a les 18:00 h

	22/06/1986	29/10/1989	06/06/1993	03/03/1996	12/03/2000	14/03/2004	09/03/2008	20/11/2011	20/12/2015	26/06/2016	28/04/2019	10/11/2019	23/07/2023
BARCELONA	52,5	55,5	61,5	61,2	51,1	63,5	58,1	54,0	57,7	48,3	65,0	60,8	49,2
1. Ciutat Vella	48,2	50,4	56,9	55,7	44,6	54,7	49,8	44,6	47,7	41,0	54,9	49,0	41,3
2. Eixample	52,6	57,0	63,3	62,2	52,4	64,6	59,4	55,6	58,1	49,0	66,0	62,4	49,8
3. Sants-Montjuïc	50,7	54,7	60,4	60,8	49,9	62,8	57,0	51,8	55,5	47,1	63,2	59,6	48,3
4. Les Corts	54,7	57,4	64,3	62,1	53,5	66,1	59,7	58,0	60,5	50,5	67,9	64,9	52,1
5. Sarrià-Sant Gervasi	56,8	59,1	66,2	62,6	54,2	65,7	59,3	58,8	59,8	49,2	67,0	63,1	48,6
6. Gràcia	53,9	57,1	63,2	61,3	51,9	65,4	58,3	54,1	58,1	48,4	66,8	61,9	49,2
7. Horta-Guinardó	52,7	55,1	60,9	61,4	50,9	63,4	58,4	52,8	57,3	47,6	64,5	59,8	48,5
8. Nou Barris	51,8	53,7	58,7	60,6	49,3	61,3	56,8	52,5	56,9	47,3	62,5	57,5	47,0
9. Sant Andreu	51,7	55,2	60,8	61,7	51,0	63,3	59,8	54,5	59,8	49,8	66,7	62,6	51,8
10. Sant Martí	52,4	54,6	60,2	61,2	51,3	64,2	58,1	53,8	58,6	49,2	65,8	61,9	51,0

Ajuntament de Barcelona. OMD. Dep. d'Estadística i Difusió de Dades i Dep. de Gestió i Integració de Dades.

Font: Ministerio del Interior.

5.2.3 Votants a les 20:00 h (participació definitiva)

	22/06/1986	29/10/1989	06/06/1993	03/03/1996	12/03/2000	14/03/2004	09/03/2008	20/11/2011	20/12/2015	26/06/2016	28/04/2019	10/11/2019	23/07/2023
BARCELONA	67,5	68,5	77,8	77,0	65,6	77,9	72,2	68,1	72,3	67,6	78,3	73,4	67,4
1. Ciutat Vella	60,9	59,1	68,9	67,1	54,3	65,3	59,8	54,8	59,5	55,6	64,9	59,0	54,5
2. Eixample	68,4	70,5	79,8	78,2	67,9	79,5	73,7	70,2	73,5	69,2	80,2	75,6	69,5
3. Sants-Montjuïc	65,9	66,5	75,8	75,6	63,4	76,2	70,4	65,0	70,1	65,2	76,2	71,2	65,4
4. Les Corts	70,7	72,9	82,1	80,6	70,9	82,4	76,3	74,0	76,9	71,9	83,2	78,9	72,4
5. Sarrià-Sant Gervasi	73,6	74,9	83,5	80,9	72,5	82,7	77,1	75,7	76,8	72,1	82,9	78,3	72,4
6. Gràcia	68,8	69,8	78,9	77,5	66,6	79,9	73,4	69,7	73,6	69,3	80,9	76,1	70,1
7. Horta-Guinardó	67,0	67,8	77,3	77,2	64,2	77,8	71,5	66,4	71,1	66,3	77,3	71,8	65,6
8. Nou Barris	67,2	66,1	75,5	76,0	63,1	75,0	69,5	64,5	69,3	63,8	73,7	68,0	61,7
9. Sant Andreu	68,2	68,5	77,9	77,9	66,0	78,9	73,5	68,8	74,0	69,0	79,4	74,8	68,6
10. Sant Martí	65,7	67,2	76,7	76,9	65,0	77,8	72,3	67,7	73,1	68,5	79,2	74,4	68,3

Ajuntament de Barcelona. OMD. Dep. d'Estadística i Difusió de Dades i Dep. de Gestió i Integració de Dades.

Font: Ministerio del Interior.

5.3 Resultats. 23 juliol 2023

	Absoluts	% electors	% vots vàlids
Electors	1.084.343	100,0	
Votants	730.567	67,4	
Abstenció	353.776	32,6	
Nuls	4.410	0,4	
Vàlids	726.157	67,0	100,0
Blancs	4.544	0,4	0,6
PSC-PSOE	240.916	22,2	33,2
SUMAR-ECP	122.564	11,3	16,9
PP	115.384	10,6	15,9
ERC	88.457	8,2	12,2
JUNTS	75.207	6,9	10,4
VOX	42.218	3,9	5,8
Altres	36.867	3,4	5,1

Ajuntament de Barcelona. OMD. Dep. d'Estadística i Difusió de Dades i Dep. de Gestió i Integració de Dades.

Font: Ministerio del Interior. Resultats proclamats per la Junta Electoral Central.

5.4 Resultats. 2016-2023

	26/06/2016			28/04/2019			10/11/2019			23/07/2023		
	Absoluts	% electors	% vots vàlids	Absoluts	% electors	% vots vàlids	Absoluts	% electors	% vots vàlids	Absoluts	% electors	% vots vàlids
Electors	1.136.352	100,0		1.117.820	100,0		1.122.915	100,0		1.084.343	100,0	
Votants	768.170	67,6		875.679	78,3		824.423	73,4		730.567	67,4	
Abstenció	368.182	32,4		242.141	21,7		298.492	26,6		353.776	32,6	
Nuls	4.140	0,4		3.499	0,3		3.386	0,3		4.410	0,4	
Vàlids	764.030	67,2	100,0	872.180	78,0	100,0	821.037	73,1	100,0	726.157	67,0	100,0
Blancs	5.799	0,5	0,8	4.327	0,4	0,5	5.287	0,5	0,6	4.544	0,4	0,6
PSC-PSOE	107.621	9,5	14,1	198.950	17,8	22,8	163.788	14,6	19,9	240.916	22,2	33,2
SUMAR-ECP	196.341	17,3	25,7	142.143	12,7	16,3	128.403	11,4	15,6	122.564	11,3	16,9
PP	116.255	10,2	15,2	53.767	4,8	6,2	77.980	6,9	9,5	115.384	10,6	15,9
ERC (1)	132.722	11,7	17,4	201.760	18,0	23,1	172.149	15,3	21,0	88.457	8,2	12,2
JUNTS (2)				94.750	8,5	10,9	101.634	9,1	12,4	75.207	6,9	10,4
VOX	0	0,0	0,0	29.374	2,6	3,4	43.475	3,9	5,3	42.218	3,9	5,8
CUP-PR (3)							57.082	5,1	7,0	19.370	1,8	2,7
Cs (4)	86.642	7,6	11,3	101.928	9,1	11,7	46.485	4,1	5,7			
CDC	103.028	9,1	13,5									
Altres	15.622	1,4	2,0	45.181	4,0	5,2	24.754	2,2	3,0	17.497	1,6	2,4

(1) Pel 2016: ERC-CATSI; pel 2019: ERC-SOBIRANISTES.

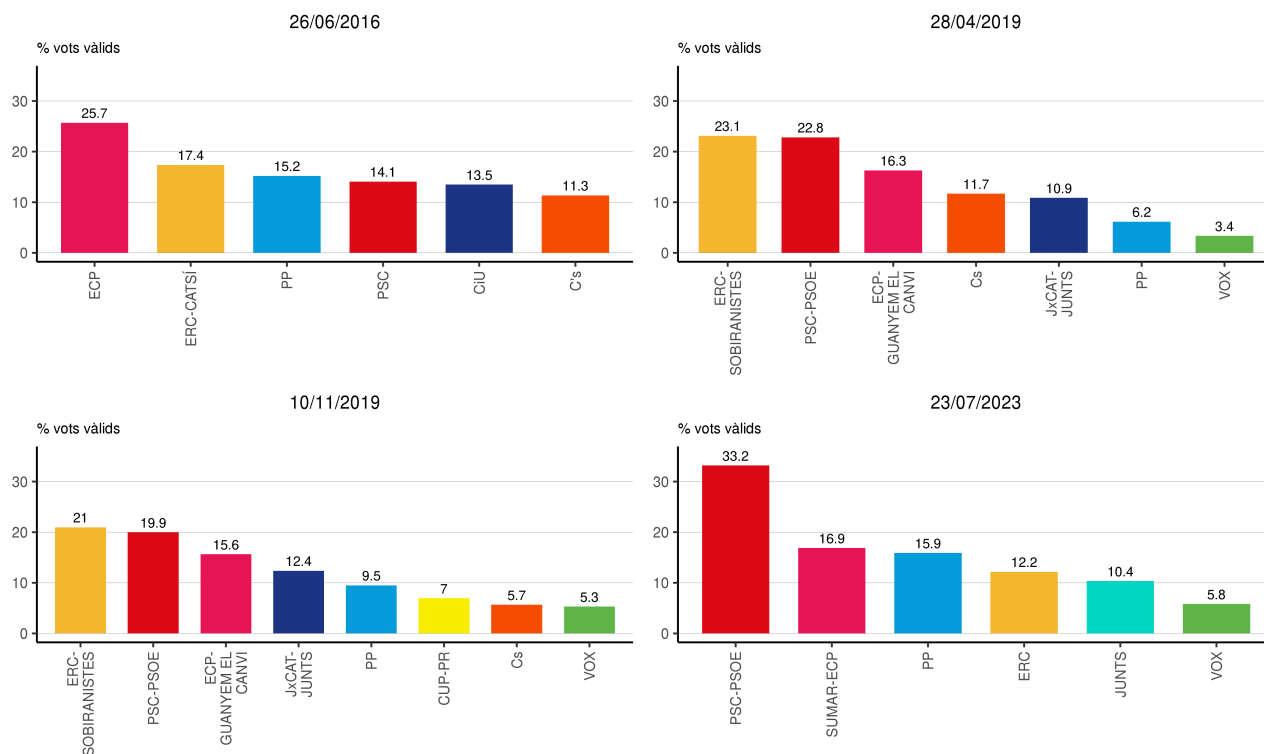
(2) Pel 2019: es presenten juntament amb el Partit Demòcrata. La JEC atorga els drets electorals a PdeCAT-E-CiU

(3) Es presenta per primer cop a les eleccions de 2019; no obté representació l'any 2023.

(4) No es presenten a les eleccions de 2023.

Ajuntament de Barcelona. OMD. Dep. d'Estadística i Difusió de Dades i Dep. de Gestió i Integració de Dades.

Font: Ministerio del Interior. Resultats proclamats per la Junta Electoral Central.



5.5 Resultats per districtes

Districtes	Electors	Votants	Abstenció	Nuls	Vàlids	Blancs	PSC-PSOE	SUMAR-ECP	PP	ERC	JUNTS	VOX	Altres	Partit més votat
BARCELONA	1.084.343	730.567	353.776	4.410	726.157	4.544	240.916	122.564	115.384	88.457	75.207	42.218	36.867	PSC-PSOE
1. Ciutat Vella	43.515	23.726	19.789	160	23.566	113	8.608	5.583	2.492	2.590	1.645	1.286	1.249	PSC-PSOE
2. Eixample	171.157	119.011	52.146	691	118.320	753	34.983	20.267	17.953	15.628	16.905	5.421	6.410	PSC-PSOE
3. Sants-Montjuïc	120.523	78.879	41.644	507	78.372	484	27.733	15.433	9.708	10.497	6.593	4.047	3.877	PSC-PSOE
4. Les Corts	58.688	42.506	16.182	209	42.297	290	11.822	4.444	10.017	4.922	6.024	2.686	2.092	PSC-PSOE
5. Sarrià-Sant Gervasi	102.993	74.562	28.431	325	74.237	486	15.844	6.370	22.920	6.113	11.652	6.067	4.785	PP
6. Gràcia	81.966	57.448	24.518	306	57.142	324	15.636	11.944	6.070	8.822	8.289	2.055	4.002	PSC-PSOE
7. Horta-Guinardó	122.799	80.495	42.304	587	79.908	514	28.423	14.818	10.627	10.254	6.725	4.594	3.953	PSC-PSOE
8. Nou Barris	116.445	71.825	44.620	491	71.334	457	31.037	11.625	10.963	6.182	2.919	5.760	2.391	PSC-PSOE
9. Sant Andreu	107.121	73.498	33.623	443	73.055	453	27.205	13.054	9.830	9.493	5.691	4.147	3.182	PSC-PSOE
10. Sant Martí	159.136	108.617	50.519	691	107.926	670	39.625	19.026	14.804	13.956	8.764	6.155	4.926	PSC-PSOE

Ajuntament de Barcelona. OMD. Dep. d'Estadística i Difusió de Dades i Dep. de Gestió i Integració de Dades.

Font: Ministerio del Interior. Resultats proclamats per la Junta Electoral Central.

5.5.1 Percentatges sobre electors (%)

Districtes	Electors	Votants	Abstenció	Nuls	Vàlids	Blancs	PSC-PSOE	SUMAR-ECP	PP	ERC	JUNTS	VOX	Altres
BARCELONA	100	67,4	32,6	0,4	67,0	0,4	22,2	11,3	10,6	8,2	6,9	3,9	3,4
1. Ciutat Vella	100	54,5	45,5	0,4	54,2	0,3	19,8	12,8	5,7	6,0	3,8	3,0	2,9
2. Eixample	100	69,5	30,5	0,4	69,1	0,4	20,4	11,8	10,5	9,1	9,9	3,2	3,7
3. Sants-Montjuïc	100	65,4	34,6	0,4	65,0	0,4	23,0	12,8	8,1	8,7	5,5	3,4	3,2
4. Les Corts	100	72,4	27,6	0,4	72,1	0,5	20,1	7,6	17,1	8,4	10,3	4,6	3,6
5. Sarrià-Sant Gervasi	100	72,4	27,6	0,3	72,1	0,5	15,4	6,2	22,3	5,9	11,3	5,9	4,6
6. Gràcia	100	70,1	29,9	0,4	69,7	0,4	19,1	14,6	7,4	10,8	10,1	2,5	4,9
7. Horta-Guinardó	100	65,6	34,4	0,5	65,1	0,4	23,1	12,1	8,7	8,4	5,5	3,7	3,2
8. Nou Barris	100	61,7	38,3	0,4	61,3	0,4	26,7	10,0	9,4	5,3	2,5	4,9	2,1
9. Sant Andreu	100	68,6	31,4	0,4	68,2	0,4	25,4	12,2	9,2	8,9	5,3	3,9	3,0
10. Sant Martí	100	68,3	31,7	0,4	67,8	0,4	24,9	12,0	9,3	8,8	5,5	3,9	3,1

Ajuntament de Barcelona. OMD. Dep. d'Estadística i Difusió de Dades i Dep. de Gestió i Integració de Dades.

Font: Ministerio del Interior. Resultats proclamats per la Junta Electoral Central.

5.5.2 Percentatges sobre vots vàlids (%)

Districtes	Vàlids	Blancs	PSC-PSOE	SUMAR-ECP	PP	ERC	JUNTS	VOX	Altres
BARCELONA	100	0,6	33,2	16,9	15,9	12,2	10,4	5,8	5,1
1. Ciutat Vella	100	0,5	36,5	23,7	10,6	11,0	7,0	5,5	5,3
2. Eixample	100	0,6	29,6	17,1	15,2	13,2	14,3	4,6	5,4
3. Sants-Montjuïc	100	0,6	35,4	19,7	12,4	13,4	8,4	5,2	4,9
4. Les Corts	100	0,7	27,9	10,5	23,7	11,6	14,2	6,4	4,9
5. Sarrià-Sant Gervasi	100	0,7	21,3	8,6	30,9	8,2	15,7	8,2	6,4
6. Gràcia	100	0,6	27,4	20,9	10,6	15,4	14,5	3,6	7,0
7. Horta-Guinardó	100	0,6	35,6	18,5	13,3	12,8	8,4	5,7	4,9
8. Nou Barris	100	0,6	43,5	16,3	15,4	8,7	4,1	8,1	3,4
9. Sant Andreu	100	0,6	37,2	17,9	13,5	13,0	7,8	5,7	4,4
10. Sant Martí	100	0,6	36,7	17,6	13,7	12,9	8,1	5,7	4,6

Ajuntament de Barcelona. OMD. Dep. d'Estadística i Difusió de Dades i Dep. de Gestió i Integració de Dades.

Font: Ministerio del Interior. Resultats proclamats per la Junta Electoral Central.

5.6 Resultats a Ciutat Vella. 2016-2023

	26/06/2016			28/04/2019			10/11/2019			23/07/2023		
	<i>Absoluts</i>	<i>% electors</i>	<i>% vots vàlids</i>	<i>Absoluts</i>	<i>% electors</i>	<i>% vots vàlids</i>	<i>Absoluts</i>	<i>% electors</i>	<i>% vots vàlids</i>	<i>Absoluts</i>	<i>% electors</i>	<i>% vots vàlids</i>
Electors	48.982	100,0		46.175	100,0		46.385	100,0		43.515	100,0	
Votants	27.229	55,6		29.989	64,9		27.381	59,0		23.726	54,5	
Abstenció	21.753	44,4		16.186	35,1		19.004	41,0		19.789	45,5	
Nuls	161	0,3		144	0,3		123	0,3		160	0,4	
Vàlids	27.068	55,3	100,0	29.845	64,6	100,0	27.258	58,8	100,0	23.566	54,2	100,0
Blancs	166	0,3	0,6	125	0,3	0,4	132	0,3	0,5	113	0,3	0,5
PSC-PSOE	4.432	9,0	16,4	7.477	16,2	25,1	6.135	13,2	22,5	8.608	19,8	36,5
SUMAR-ECP	9.370	19,1	34,6	6.552	14,2	22,0	5.562	12,0	20,4	5.583	12,8	23,7
ERC (1)	4.378	8,9	16,2	6.214	13,5	20,8	5.110	11,0	18,7	2.590	6,0	11,0
PP	3.503	7,2	12,9	1.426	3,1	4,8	1.842	4,0	6,8	2.492	5,7	10,6
JUNTS (2)	2.302	4,7	8,5	2.380	5,2	8,0	2.580	5,6	9,5	1.645	3,8	7,0
VOX	0	0,0	0,0	890	1,9	3,0	1.255	2,7	4,6	1.286	3,0	5,5
CUP-PR (3)							2.229	4,8	8,2			
Cs (4)	2.202	4,5	8,1	2.928	6,3	9,8	1.344	2,9	4,9			
Altres	715	1,5	2,6	1.853	4,0	6,2	1.069	2,3	3,9	1.249	2,9	5,3

(1) Pel 2016: ERC-CATSÍ; pel 2019: ERC-SOBIRANISTES.

(2) Pel 2019: es presenten juntament amb el Partit Demòcrata. La JEC atorga els drets electorals a PdeCAT-E-CiU

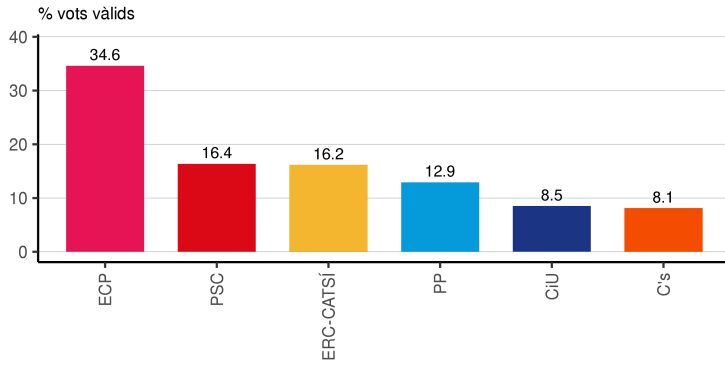
(3) Es presenta per primer cop a les eleccions de 2019; no obté representació l'any 2023.

(4) No es presenten a les eleccions de 2023.

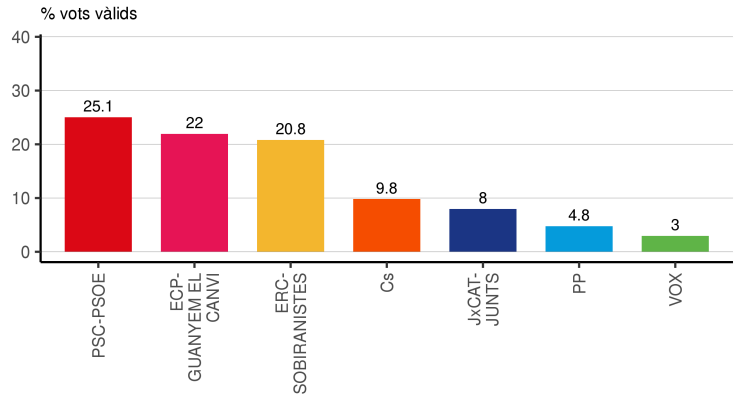
Ajuntament de Barcelona. OMD. Dep. d'Estadística i Difusió de Dades i Dep. de Gestió i Integració de Dades.

Font: Ministerio del Interior. Resultats proclamats per la Junta Electoral Central.

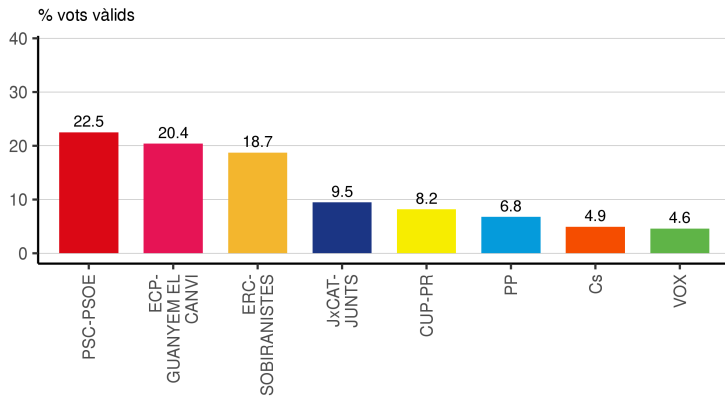
26/06/2016



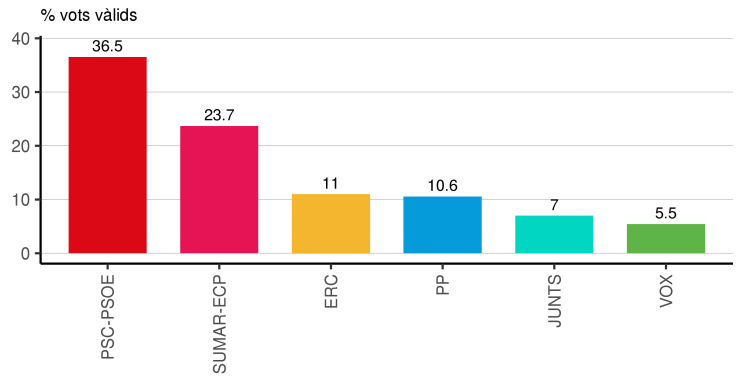
28/04/2019



10/11/2019



23/07/2023



5.7 Resultats a Eixample. 2016-2023

	26/06/2016			28/04/2019			10/11/2019			23/07/2023		
	<i>Absoluts</i>	<i>% electors</i>	<i>% vots vàlids</i>	<i>Absoluts</i>	<i>% electors</i>	<i>% vots vàlids</i>	<i>Absoluts</i>	<i>% electors</i>	<i>% vots vàlids</i>	<i>Absoluts</i>	<i>% electors</i>	<i>% vots vàlids</i>
Electors	185.417	100,0		179.934	100,0		180.319	100,0		171.157	100,0	
Votants	128.399	69,2		144.278	80,2		136.346	75,6		119.011	69,5	
Abstenció	57.018	30,8		35.656	19,8		43.973	24,4		52.146	30,5	
Nuls	707	0,4		495	0,3		490	0,3		691	0,4	
Vàlids	127.692	68,9	100,0	143.783	79,9	100,0	135.856	75,3	100,0	118.320	69,1	100,0
Blancs	1.041	0,6	0,8	639	0,4	0,4	873	0,5	0,6	753	0,4	0,6
PSC-PSOE	13.781	7,4	10,8	28.413	15,8	19,8	22.839	12,7	16,8	34.983	20,4	29,6
SUMAR-ECP	29.367	15,8	23,0	21.214	11,8	14,8	19.232	10,7	14,2	20.267	11,8	17,1
PP	17.679	9,5	13,8	8.138	4,5	5,7	12.017	6,7	8,8	17.953	10,5	15,2
JUNTS (1)	23.941	12,9	18,7	21.320	11,8	14,8	22.901	12,7	16,9	16.905	9,9	14,3
ERC (2)	25.939	14,0	20,3	36.751	20,4	25,6	30.409	16,9	22,4	15.628	9,1	13,2
VOX	0	0,0	0,0	4.195	2,3	2,9	5.776	3,2	4,3	5.421	3,2	4,6
CUP-PR (3)							11.078	6,1	8,2			
Cs (4)	13.674	7,4	10,7	15.198	8,4	10,6	6.823	3,8	5,0			
Altres	2.270	1,2	1,8	7.915	4,4	5,5	3.908	2,2	2,9	6.410	3,7	5,4

(1) Pel 2019: es presenten juntament amb el Partit Demòcrata. La JEC atorga els drets electorals a PdeCAT-E-CIU

(2) Pel 2016: ERC-CATSÍ; pel 2019: ERC-SOBIRANISTES.

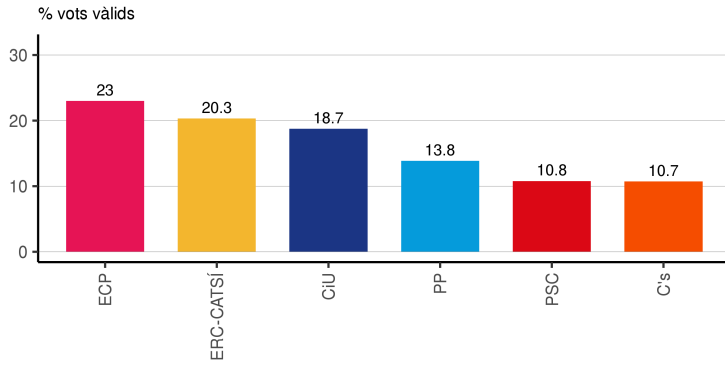
(3) Es presenta per primer cop a les eleccions de 2019; no obté representació l'any 2023.

(4) No es presenten a les eleccions de 2023.

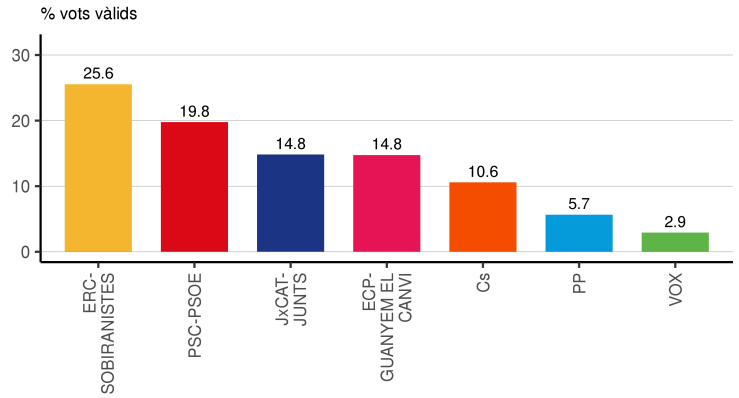
Ajuntament de Barcelona. OMD. Dep. d'Estadística i Difusió de Dades i Dep. de Gestió i Integració de Dades.

Font: Ministerio del Interior. Resultats proclamats per la Junta Electoral Central.

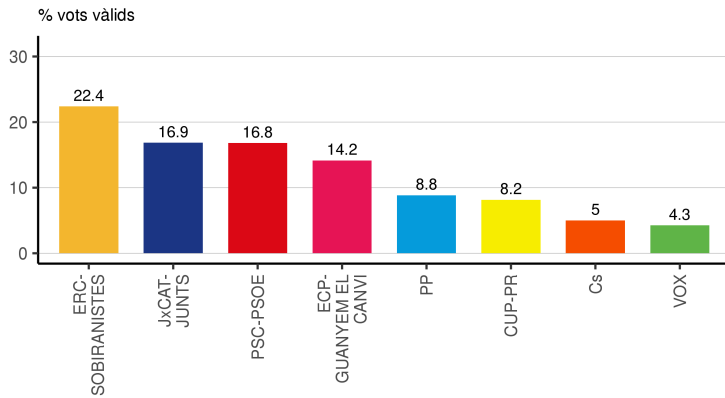
26/06/2016



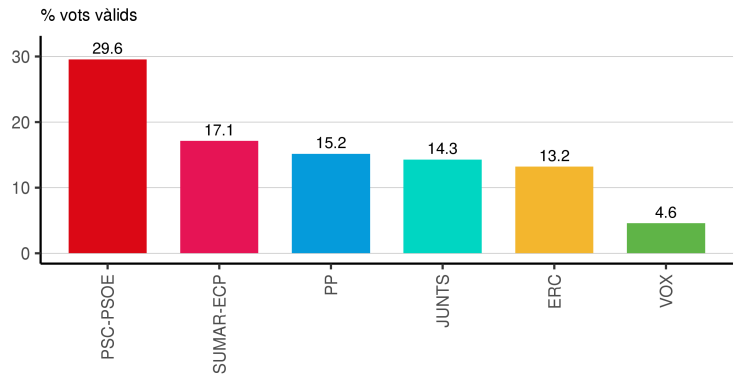
28/04/2019



10/11/2019



23/07/2023



5.8 Resultats a Sants-Montjuïc. 2016-2023

	26/06/2016			28/04/2019			10/11/2019			23/07/2023		
	<i>Absoluts</i>	<i>% electors</i>	<i>% vots vàlids</i>	<i>Absoluts</i>	<i>% electors</i>	<i>% vots vàlids</i>	<i>Absoluts</i>	<i>% electors</i>	<i>% vots vàlids</i>	<i>Absoluts</i>	<i>% electors</i>	<i>% vots vàlids</i>
Electors	126.404	100,0		124.098	100,0		124.884	100,0		120.523	100,0	
Votants	82.402	65,2		94.534	76,2		88.881	71,2		78.879	65,4	
Abstenció	44.002	34,8		29.564	23,8		36.003	28,8		41.644	34,6	
Nuls	450	0,4		422	0,3		386	0,3		507	0,4	
Vàlids	81.952	64,8	100,0	94.112	75,8	100,0	88.495	70,9	100,0	78.372	65,0	100,0
Blancs	564	0,4	0,7	387	0,3	0,4	449	0,4	0,5	484	0,4	0,6
PSC-PSOE	12.487	9,9	15,2	22.280	18,0	23,7	18.189	14,6	20,6	27.733	23,0	35,4
SUMAR-ECP	24.309	19,2	29,7	17.444	14,1	18,5	15.679	12,6	17,7	15.433	12,8	19,7
ERC (1)	15.820	12,5	19,3	23.587	19,0	25,1	20.074	16,1	22,7	10.497	8,7	13,4
PP	10.585	8,4	12,9	4.867	3,9	5,2	6.597	5,3	7,5	9.708	8,1	12,4
JUNTS (2)	8.526	6,7	10,4	8.089	6,5	8,6	9.089	7,3	10,3	6.593	5,5	8,4
VOX	0	0,0	0,0	2.699	2,2	2,9	4.147	3,3	4,7	4.047	3,4	5,2
CUP-PR (3)							6.897	5,5	7,8			
Cs (4)	7.865	6,2	9,6	9.614	7,7	10,2	4.634	3,7	5,2			
Altres	1.796	1,4	2,2	5.145	4,1	5,5	2.740	2,2	3,1	3.877	3,2	4,9

(1) Pel 2016: ERC-CATSÍ; pel 2019: ERC-SOBIRANISTES.

(2) Pel 2019: es presenten juntament amb el Partit Demòcrata. La JEC atorga els drets electorals a PdeCAT-E-CiU

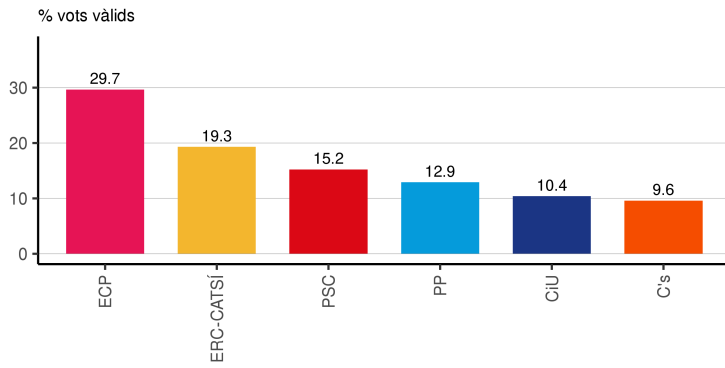
(3) Es presenta per primer cop a les eleccions de 2019; no obté representació l'any 2023.

(4) No es presenten a les eleccions de 2023.

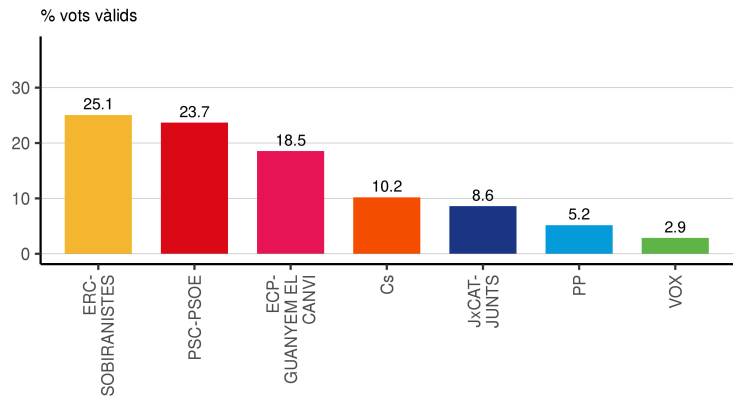
Ajuntament de Barcelona. OMD. Dep. d'Estadística i Difusió de Dades i Dep. de Gestió i Integració de Dades.

Font: Ministerio del Interior. Resultats proclamats per la Junta Electoral Central.

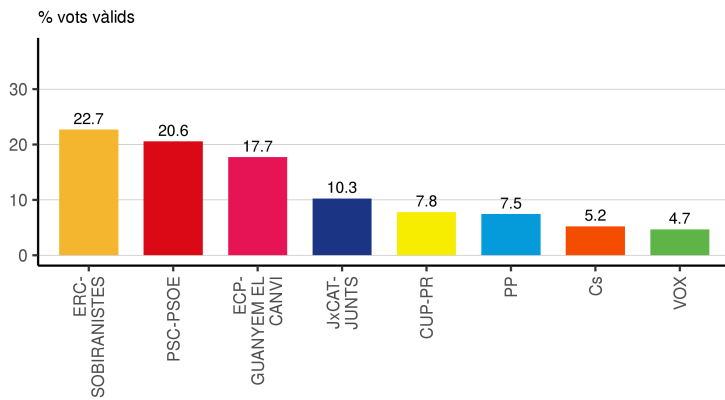
26/06/2016



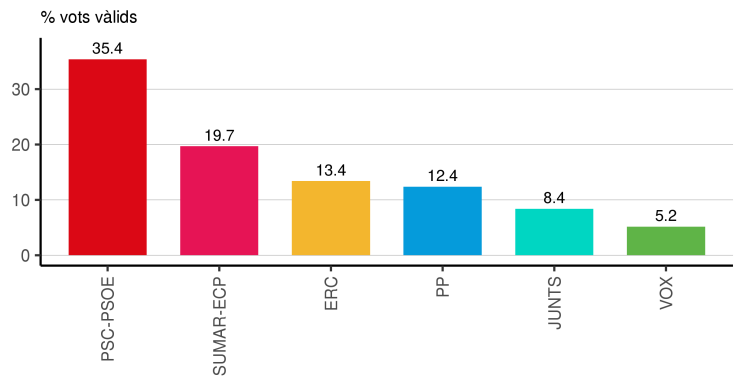
28/04/2019



10/11/2019



23/07/2023



5.9 Resultats a Les Corts. 2016-2023

	26/06/2016			28/04/2019			10/11/2019			23/07/2023		
	<i>Absoluts</i>	<i>% electors</i>	<i>% vots vàlids</i>	<i>Absoluts</i>	<i>% electors</i>	<i>% vots vàlids</i>	<i>Absoluts</i>	<i>% electors</i>	<i>% vots vàlids</i>	<i>Absoluts</i>	<i>% electors</i>	<i>% vots vàlids</i>
Electors	61.854	100,0		60.820	100,0		60.997	100,0		58.688	100,0	
Votants	44.492	71,9		50.578	83,2		48.101	78,9		42.506	72,4	
Abstenció	17.362	28,1		10.242	16,8		12.896	21,1		16.182	27,6	
Nuls	218	0,4		163	0,3		156	0,3		209	0,4	
Vàlids	44.274	71,6	100,0	50.415	82,9	100,0	47.945	78,6	100,0	42.297	72,1	100,0
Blancs	392	0,6	0,9	237	0,4	0,5	364	0,6	0,8	290	0,5	0,7
PSC-PSOE	4.640	7,5	10,5	9.706	16,0	19,3	8.129	13,3	17,0	11.822	20,1	27,9
PP	9.116	14,7	20,6	4.336	7,1	8,6	6.546	10,7	13,7	10.017	17,1	23,7
JUNTS (1)	8.743	14,1	19,7	7.583	12,5	15,0	7.960	13,0	16,6	6.024	10,3	14,2
ERC (2)	7.279	11,8	16,4	11.762	19,3	23,3	10.154	16,6	21,2	4.922	8,4	11,6
SUMAR-ECP	7.144	11,5	16,1	5.154	8,5	10,2	4.867	8,0	10,2	4.444	7,6	10,5
VOX	0	0,0	0,0	2.212	3,6	4,4	3.034	5,0	6,3	2.686	4,6	6,4
Cs (3)	6.240	10,1	14,1	7.424	12,2	14,7	3.116	5,1	6,5			
CUP-PR (4)							2.610	4,3	5,4			
Altres	720	1,2	1,6	2.001	3,3	4,0	1.165	1,9	2,4	2.092	3,6	4,9

(1) Pel 2019: es presenten juntament amb el Partit Demòcrata. La JEC atorga els drets electorals a PdeCAT-E-CiU

(2) Pel 2016: ERC-CATSÍ; pel 2019: ERC-SOBIRANISTES.

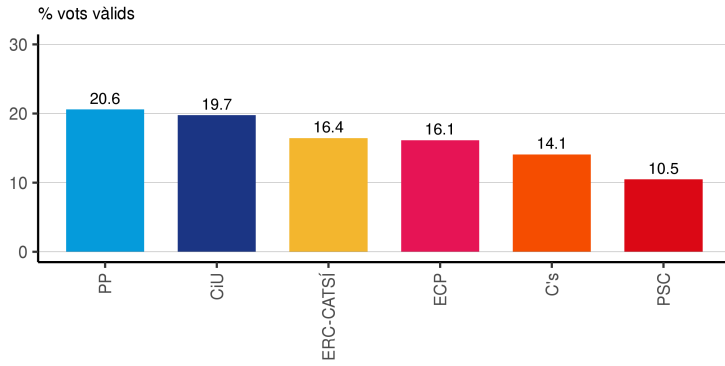
(3) No es presenten a les eleccions de 2023.

(4) Es presenta per primer cop a les eleccions de 2019; no obté representació l'any 2023.

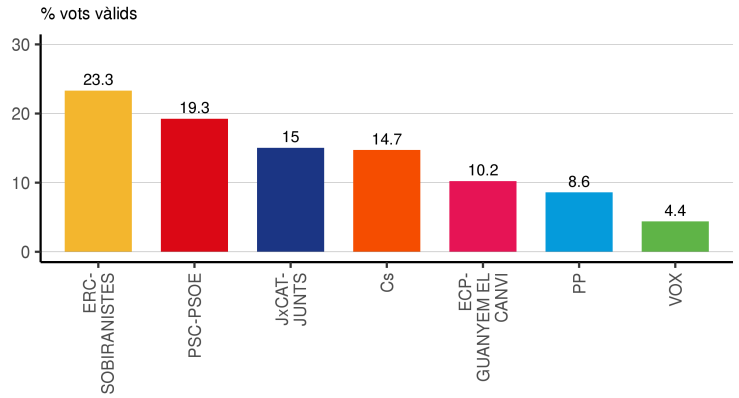
Ajuntament de Barcelona. OMD. Dep. d'Estadística i Difusió de Dades i Dep. de Gestió i Integració de Dades.

Font: Ministerio del Interior. Resultats proclamats per la Junta Electoral Central.

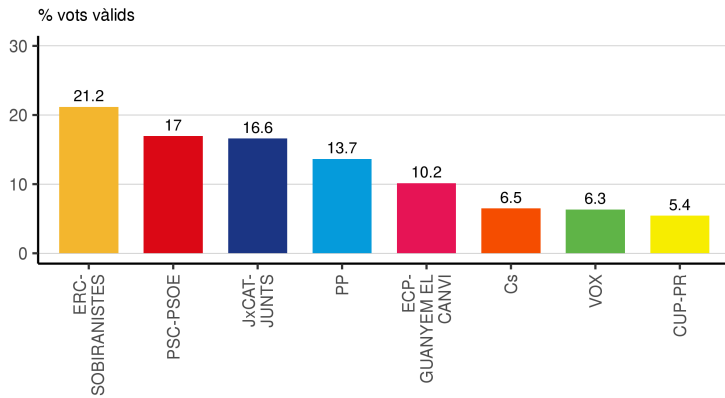
26/06/2016



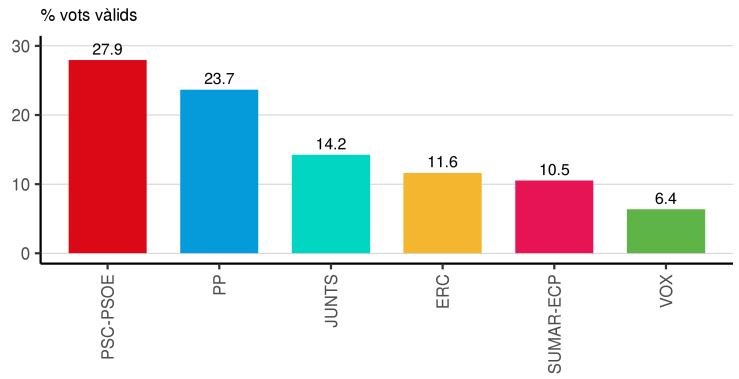
28/04/2019



10/11/2019



23/07/2023



5.10 Resultats a Sarrià-Sant Gervasi. 2016-2023

	26/06/2016			28/04/2019			10/11/2019			23/07/2023		
	<i>Absoluts</i>	<i>% electors</i>	<i>% vots vàlids</i>	<i>Absoluts</i>	<i>% electors</i>	<i>% vots vàlids</i>	<i>Absoluts</i>	<i>% electors</i>	<i>% vots vàlids</i>	<i>Absoluts</i>	<i>% electors</i>	<i>% vots vàlids</i>
Electors	105.983	100,0		105.454	100,0		106.106	100,0		102.993	100,0	
Votants	76.379	72,1		87.372	82,9		83.095	78,3		74.562	72,4	
Abstenció	29.604	27,9		18.082	17,1		23.011	21,7		28.431	27,6	
Nuls	320	0,3		266	0,3		299	0,3		325	0,3	
Vàlids	76.059	71,8	100,0	87.106	82,6	100,0	82.796	78,0	100,0	74.237	72,1	100,0
Blancs	677	0,6	0,9	592	0,6	0,7	756	0,7	0,9	486	0,5	0,7
PP	19.026	18,0	25,0	8.797	8,3	10,1	15.202	14,3	18,4	22.920	22,3	30,9
PSC-PSOE	4.872	4,6	6,4	14.888	14,1	17,1	11.969	11,3	14,5	15.844	15,4	21,3
JUNTS (1)	19.158	18,1	25,2	16.051	15,2	18,4	16.545	15,6	20,0	11.652	11,3	15,7
SUMAR-ECP	8.484	8,0	11,2	6.921	6,6	7,9	6.679	6,3	8,1	6.370	6,2	8,6
ERC (2)	9.850	9,3	13,0	16.349	15,5	18,8	14.038	13,2	17,0	6.113	5,9	8,2
VOX	0	0,0	0,0	5.169	4,9	5,9	6.495	6,1	7,8	6.067	5,9	8,2
Cs (3)	12.957	12,2	17,0	14.961	14,2	17,2	5.229	4,9	6,3			
CUP-PR (4)							4.115	3,9	5,0			
Altres	1.035	1,0	1,4	3.378	3,2	3,9	1.768	1,7	2,1	4.785	4,6	6,4

(1) Pel 2019: es presenten juntament amb el Partit Demòcrata. La JEC atorga els drets electorals a PdeCAT-E-CiU

(2) Pel 2016: ERC-CATSÍ; pel 2019: ERC-SOBIRANISTES.

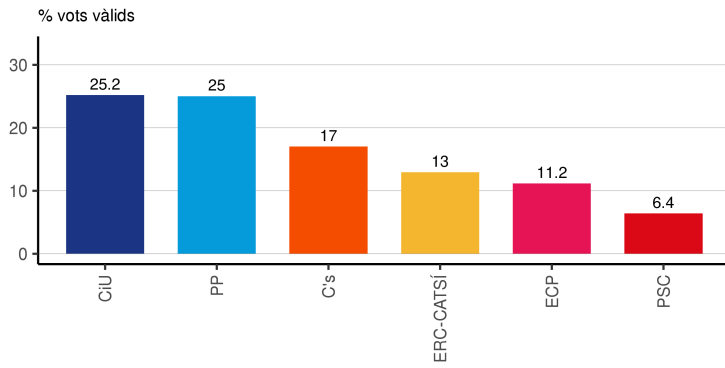
(3) No es presenten a les eleccions de 2023.

(4) Es presenta per primer cop a les eleccions de 2019; no obté representació l'any 2023.

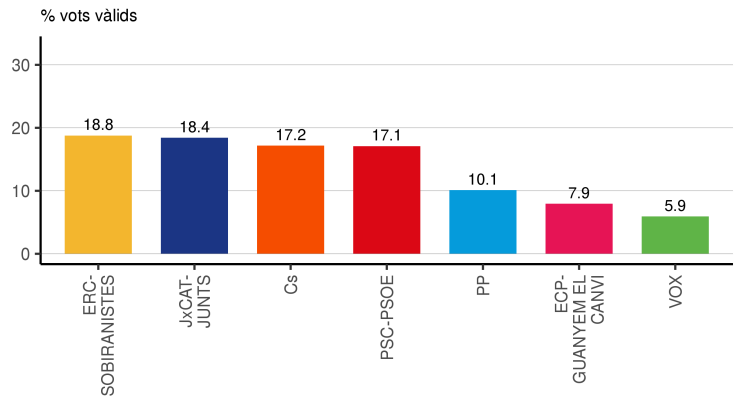
Ajuntament de Barcelona. OMD. Dep. d'Estadística i Difusió de Dades i Dep. de Gestió i Integració de Dades.

Font: Ministerio del Interior. Resultats proclamats per la Junta Electoral Central.

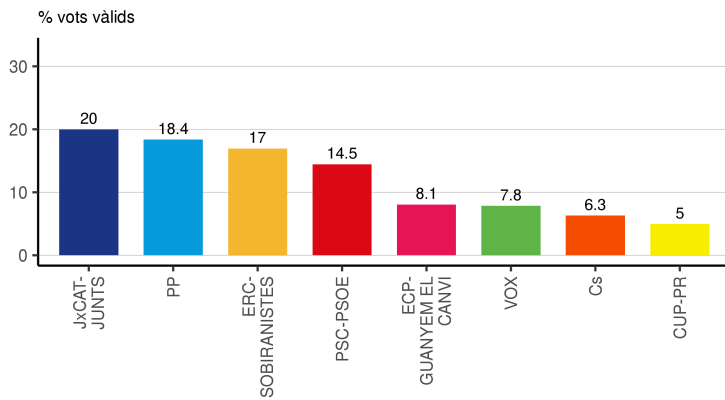
26/06/2016



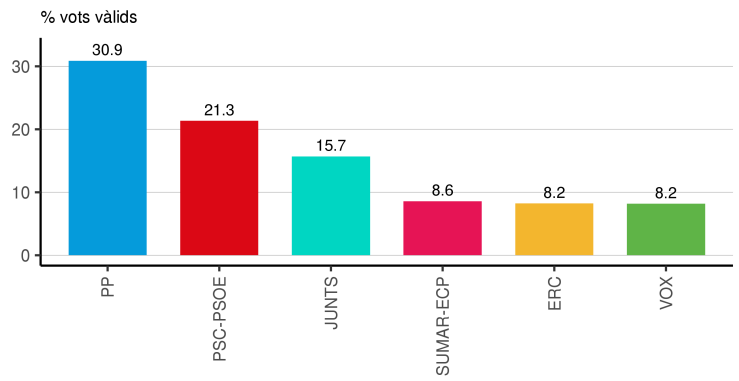
28/04/2019



10/11/2019



23/07/2023



5.11 Resultats a Gràcia. 2016-2023

	26/06/2016			28/04/2019			10/11/2019			23/07/2023		
	<i>Absoluts</i>	<i>% electors</i>	<i>% vots vàlids</i>	<i>Absoluts</i>	<i>% electors</i>	<i>% vots vàlids</i>	<i>Absoluts</i>	<i>% electors</i>	<i>% vots vàlids</i>	<i>Absoluts</i>	<i>% electors</i>	<i>% vots vàlids</i>
Electors	87.268	100,0		85.535	100,0		86.076	100,0		81.966	100,0	
Votants	60.468	69,3		69.185	80,9		65.534	76,1		57.448	70,1	
Abstenció	26.800	30,7		16.350	19,1		20.542	23,9		24.518	29,9	
Nuls	255	0,3		210	0,2		244	0,3		306	0,4	
Vàlids	60.213	69,0	100,0	68.975	80,6	100,0	65.290	75,9	100,0	57.142	69,7	100,0
Blancs	439	0,5	0,7	301	0,4	0,4	352	0,4	0,5	324	0,4	0,6
PSC-PSOE	5.905	6,8	9,8	12.107	14,2	17,6	9.438	11,0	14,5	15.636	19,1	27,4
SUMAR-ECP	15.740	18,0	26,1	11.828	13,8	17,1	10.664	12,4	16,3	11.944	14,6	20,9
ERC (1)	14.865	17,0	24,7	19.561	22,9	28,4	15.985	18,6	24,5	8.822	10,8	15,4
JUNTS (2)	10.667	12,2	17,7	10.259	12,0	14,9	10.799	12,5	16,5	8.289	10,1	14,5
PP	6.332	7,3	10,5	2.889	3,4	4,2	4.196	4,9	6,4	6.070	7,4	10,6
VOX	0	0,0	0,0	1.498	1,8	2,2	2.116	2,5	3,2	2.055	2,5	3,6
CUP-PR (3)							7.280	8,5	11,2			
Cs (4)	5.093	5,8	8,5	5.536	6,5	8,0	2.566	3,0	3,9			
Altres	1.172	1,3	1,9	4.996	5,8	7,2	1.894	2,2	2,9	4.002	4,9	7,0

(1) Pel 2016: ERC-CATSÍ; pel 2019: ERC-SOBIRANISTES.

(2) Pel 2019: es presenten juntament amb el Partit Demòcrata. La JEC atorga els drets electorals a PdeCAT-E-CiU

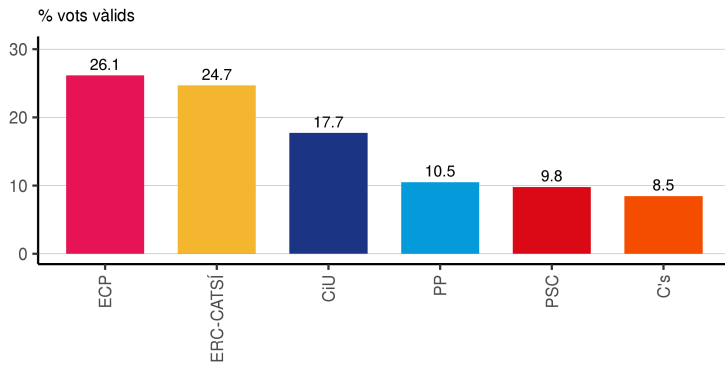
(3) Es presenta per primer cop a les eleccions de 2019; no obté representació l'any 2023.

(4) No es presenten a les eleccions de 2023.

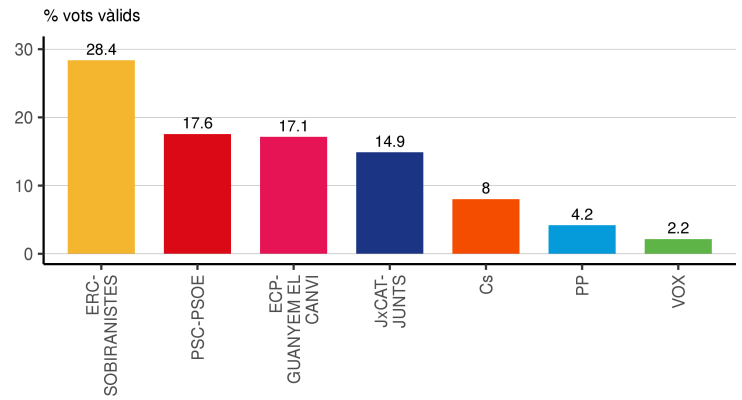
Ajuntament de Barcelona. OMD. Dep. d'Estadística i Difusió de Dades i Dep. de Gestió i Integració de Dades.

Font: Ministerio del Interior. Resultats proclamats per la Junta Electoral Central.

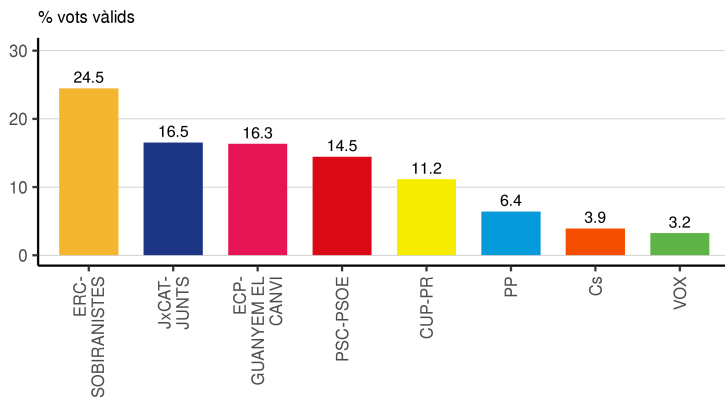
26/06/2016



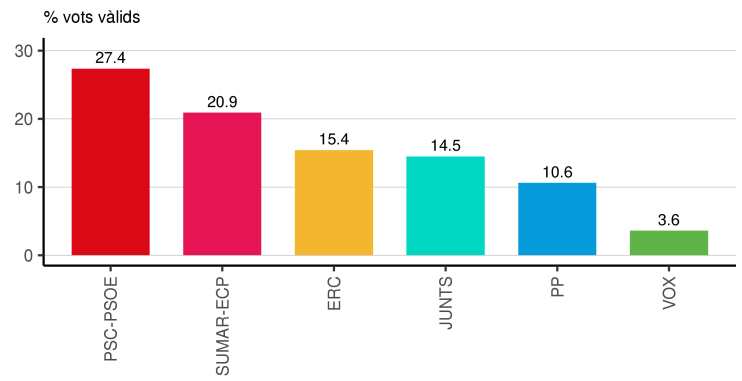
28/04/2019



10/11/2019



23/07/2023



5.12 Resultats a Horta-Guinardó. 2016-2023

	26/06/2016			28/04/2019			10/11/2019			23/07/2023		
	<i>Absoluts</i>	<i>% electors</i>	<i>% vots vàlids</i>	<i>Absoluts</i>	<i>% electors</i>	<i>% vots vàlids</i>	<i>Absoluts</i>	<i>% electors</i>	<i>% vots vàlids</i>	<i>Absoluts</i>	<i>% electors</i>	<i>% vots vàlids</i>
Electors	125.951	100,0		125.075	100,0		125.788	100,0		122.799	100,0	
Votants	83.482	66,3		96.693	77,3		90.300	71,8		80.495	65,6	
Abstenció	42.469	33,7		28.382	22,7		35.488	28,2		42.304	34,4	
Nuls	480	0,4		390	0,3		404	0,3		587	0,5	
Vàlids	83.002	65,9	100,0	96.303	77,0	100,0	89.896	71,5	100,0	79.908	65,1	100,0
Blancs	639	0,5	0,8	448	0,4	0,5	589	0,5	0,7	514	0,4	0,6
PSC-PSOE	13.999	11,1	16,9	23.791	19,0	24,7	19.676	15,6	21,9	28.423	23,1	35,6
SUMAR-ECP	23.517	18,7	28,3	17.084	13,7	17,7	15.536	12,4	17,3	14.818	12,1	18,5
PP	11.750	9,3	14,2	5.567	4,5	5,8	7.324	5,8	8,1	10.627	8,7	13,3
ERC (1)	14.148	11,2	17,0	22.304	17,8	23,2	18.996	15,1	21,1	10.254	8,4	12,8
JUNTS (2)	8.375	6,6	10,1	8.361	6,7	8,7	8.923	7,1	9,9	6.725	5,5	8,4
VOX	0	0,0	0,0	2.889	2,3	3,0	4.632	3,7	5,2	4.594	3,7	5,7
CUP-PR (3)							6.384	5,1	7,1			
Cs (4)	8.655	6,9	10,4	10.490	8,4	10,9	5.060	4,0	5,6			
Altres	1.919	1,5	2,3	5.369	4,3	5,6	2.776	2,2	3,1	3.953	3,2	4,9

(1) Pel 2016: ERC-CATSÍ; pel 2019: ERC-SOBIRANISTES.

(2) Pel 2019: es presenten juntament amb el Partit Demòcrata. La JEC atorga els drets electorals a PdeCAT-E-CiU

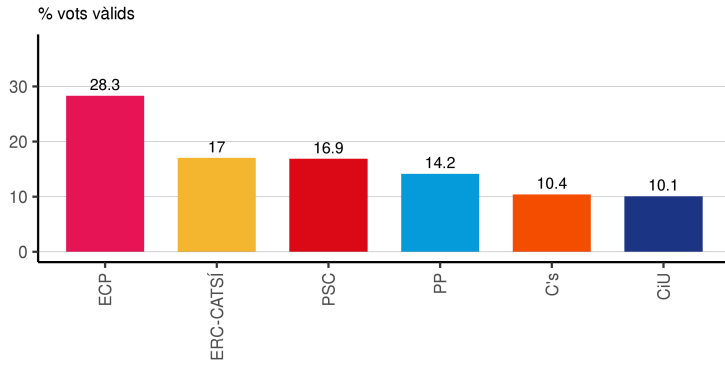
(3) Es presenta per primer cop a les eleccions de 2019; no obté representació l'any 2023.

(4) No es presenten a les eleccions de 2023.

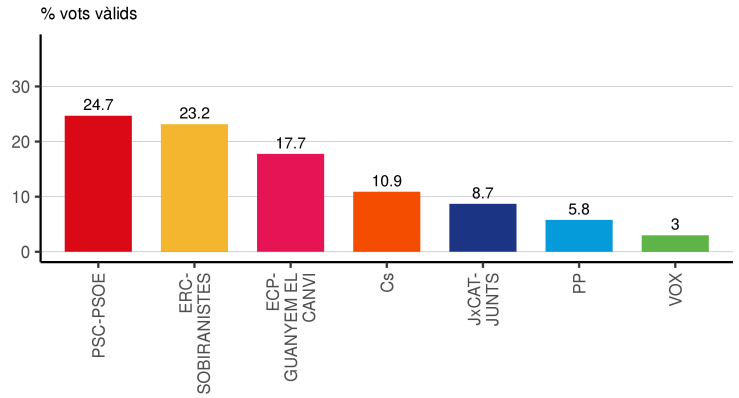
Ajuntament de Barcelona. OMD. Dep. d'Estadística i Difusió de Dades i Dep. de Gestió i Integració de Dades.

Font: Ministerio del Interior. Resultats proclamats per la Junta Electoral Central.

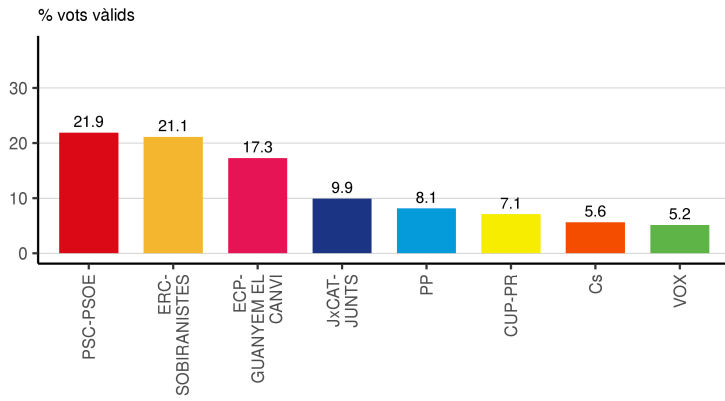
26/06/2016



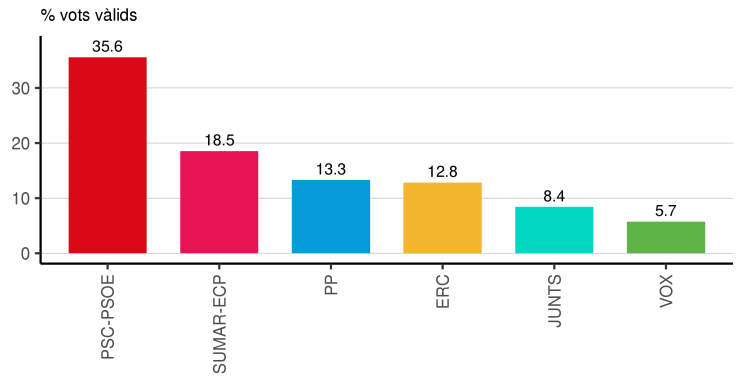
28/04/2019



10/11/2019



23/07/2023



5.13 Resultats a Nou Barris. 2016-2023

	26/06/2016			28/04/2019			10/11/2019			23/07/2023		
	<i>Absoluts</i>	<i>% electors</i>	<i>% vots vàlids</i>	<i>Absoluts</i>	<i>% electors</i>	<i>% vots vàlids</i>	<i>Absoluts</i>	<i>% electors</i>	<i>% vots vàlids</i>	<i>Absoluts</i>	<i>% electors</i>	<i>% vots vàlids</i>
Electors	119.058	100,0		118.032	100,0		118.625	100,0		116.445	100,0	
Votants	76.000	63,8		86.938	73,7		80.713	68,0		71.825	61,7	
Abstenció	43.058	36,2		31.094	26,3		37.912	32,0		44.620	38,3	
Nuls	506	0,4		534	0,5		408	0,3		491	0,4	
Vàlids	75.494	63,4	100,0	86.404	73,2	100,0	80.305	67,7	100,0	71.334	61,3	100,0
Blancs	562	0,5	0,7	441	0,4	0,5	562	0,5	0,7	457	0,4	0,6
PSC-PSOE	16.849	14,2	22,3	27.153	23,0	31,4	23.188	19,5	28,9	31.037	26,7	43,5
SUMAR-ECP	22.963	19,3	30,4	16.924	14,3	19,6	14.721	12,4	18,3	11.625	10,0	16,3
PP	13.087	11,0	17,3	6.163	5,2	7,1	8.052	6,8	10,0	10.963	9,4	15,4
ERC (1)	7.581	6,4	10,0	13.754	11,7	15,9	12.488	10,5	15,6	6.182	5,3	8,7
VOX	0	0,0	0,0	3.472	2,9	4,0	5.705	4,8	7,1	5.760	4,9	8,1
JUNTS (2)	3.711	3,1	4,9	3.592	3,0	4,2	4.050	3,4	5,0	2.919	2,5	4,1
Cs (3)	8.939	7,5	11,8	11.533	9,8	13,3	5.632	4,7	7,0			
CUP-PR (4)							3.139	2,6	3,9			
Altres	1.802	1,5	2,4	3.372	2,9	3,9	2.768	2,3	3,4	2.391	2,1	3,4

(1) Pel 2016: ERC-CATSÍ; pel 2019: ERC-SOBIRANISTES.

(2) Pel 2019: es presenten juntament amb el Partit Demòcrata. La JEC atorga els drets electorals a PdeCAT-E-CiU

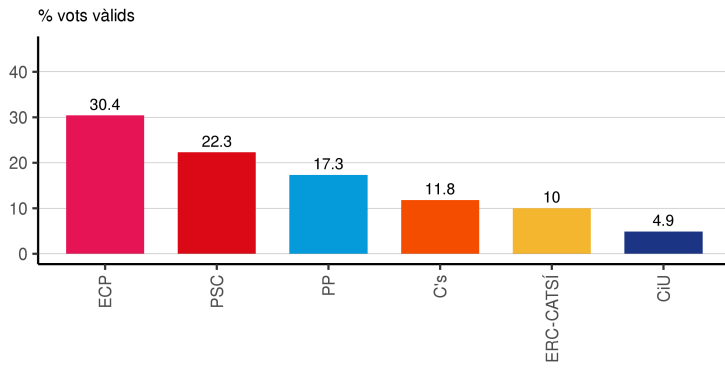
(3) No es presenten a les eleccions de 2023.

(4) Es presenta per primer cop a les eleccions de 2019; no obté representació l'any 2023.

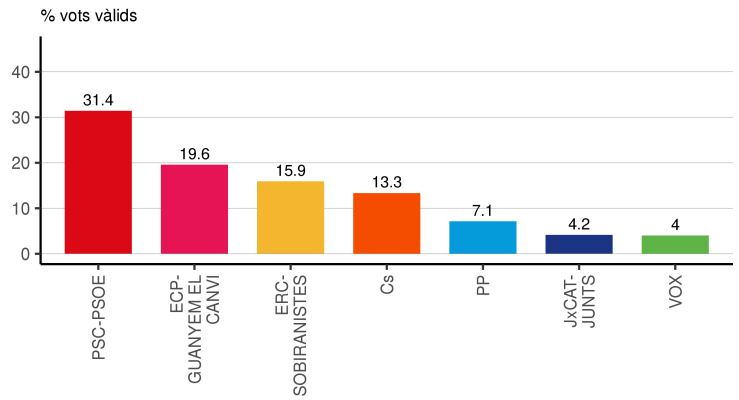
Ajuntament de Barcelona. OMD. Dep. d'Estadística i Difusió de Dades i Dep. de Gestió i Integració de Dades.

Font: Ministerio del Interior. Resultats proclamats per la Junta Electoral Central.

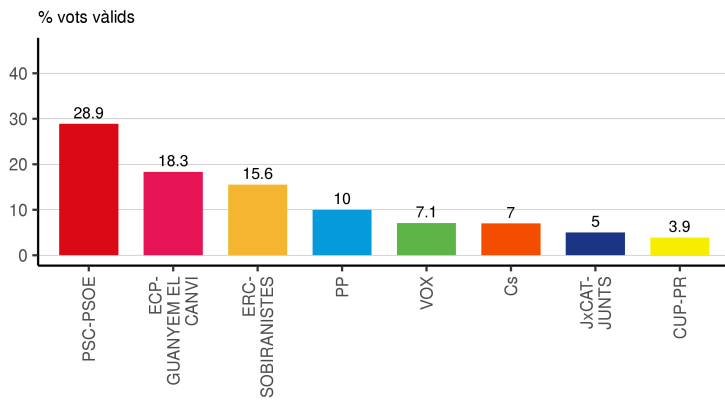
26/06/2016



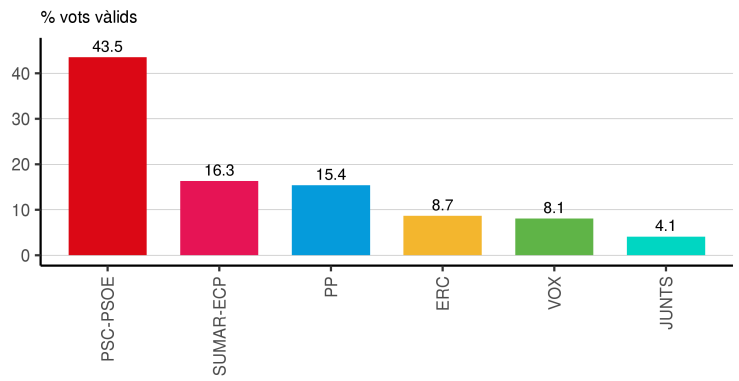
28/04/2019



10/11/2019



23/07/2023



5.14 Resultats a Sant Andreu. 2016-2023

	26/06/2016			28/04/2019			10/11/2019			23/07/2023		
	<i>Absoluts</i>	<i>% electors</i>	<i>% vots vàlids</i>	<i>Absoluts</i>	<i>% electors</i>	<i>% vots vàlids</i>	<i>Absoluts</i>	<i>% electors</i>	<i>% vots vàlids</i>	<i>Absoluts</i>	<i>% electors</i>	<i>% vots vàlids</i>
Electors	109.347	100,0		109.101	100,0		109.744	100,0		107.121	100,0	
Votants	75.472	69,0		86.617	79,4		82.109	74,8		73.498	68,6	
Abstenció	33.875	31,0		22.484	20,6		27.635	25,2		33.623	31,4	
Nuls	438	0,4		351	0,3		368	0,3		443	0,4	
Vàlids	75.034	68,6	100,0	86.266	79,1	100,0	81.741	74,5	100,0	73.055	68,2	100,0
Blancs	504	0,5	0,7	571	0,5	0,7	493	0,4	0,6	453	0,4	0,6
PSC-PSOE	12.348	11,3	16,5	21.166	19,4	24,5	17.785	16,2	21,8	27.205	25,4	37,2
SUMAR-ECP	22.097	20,2	29,4	15.678	14,4	18,2	14.415	13,1	17,6	13.054	12,2	17,9
PP	9.986	9,1	13,3	4.705	4,3	5,5	6.508	5,9	8,0	9.830	9,2	13,5
ERC (1)	13.029	11,9	17,4	20.832	19,1	24,1	18.184	16,6	22,2	9.493	8,9	13,0
JUNTS (2)	7.025	6,4	9,4	6.739	6,2	7,8	7.432	6,8	9,1	5.691	5,3	7,8
VOX	0	0,0	0,0	2.481	2,3	2,9	4.090	3,7	5,0	4.147	3,9	5,7
CUP-PR (3)							5.329	4,9	6,5			
Cs (4)	8.380	7,7	11,2	9.694	8,9	11,2	4.950	4,5	6,1			
Altres	1.665	1,5	2,2	4.400	4,0	5,1	2.555	2,3	3,1	3.182	3,0	4,4

(1) Pel 2016: ERC-CATSÍ; pel 2019: ERC-SOBIRANISTES.

(2) Pel 2019: es presenten juntament amb el Partit Demòcrata. La JEC atorga els drets electorals a PdeCAT-E-CiU

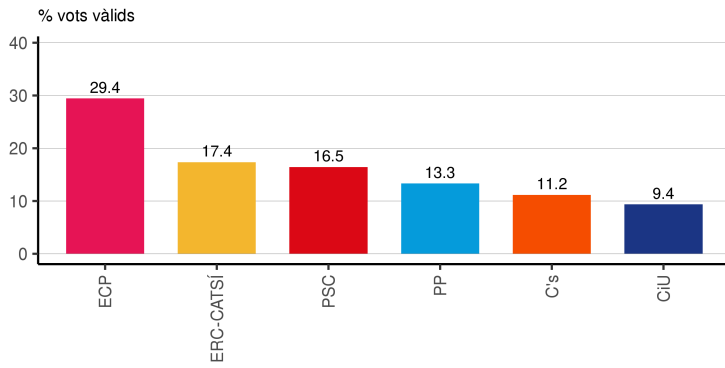
(3) Es presenta per primer cop a les eleccions de 2019; no obté representació l'any 2023.

(4) No es presenten a les eleccions de 2023.

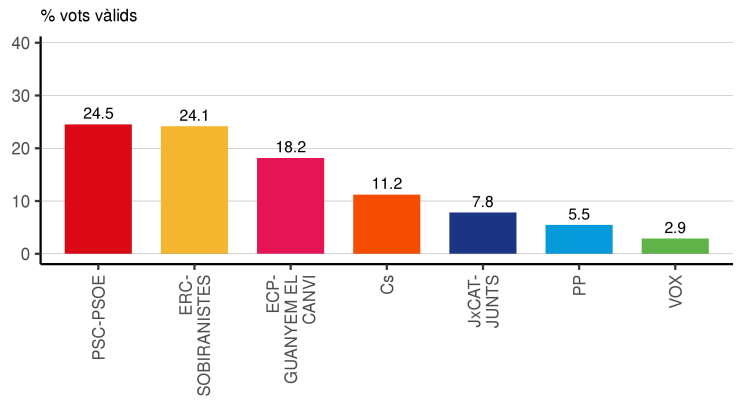
Ajuntament de Barcelona. OMD. Dep. d'Estadística i Difusió de Dades i Dep. de Gestió i Integració de Dades.

Font: Ministerio del Interior. Resultats proclamats per la Junta Electoral Central.

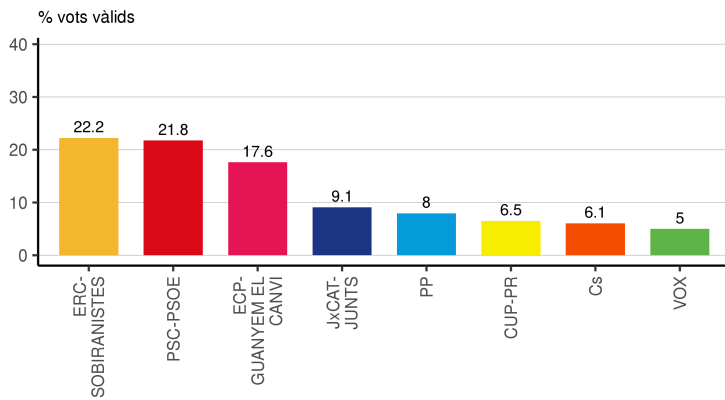
26/06/2016



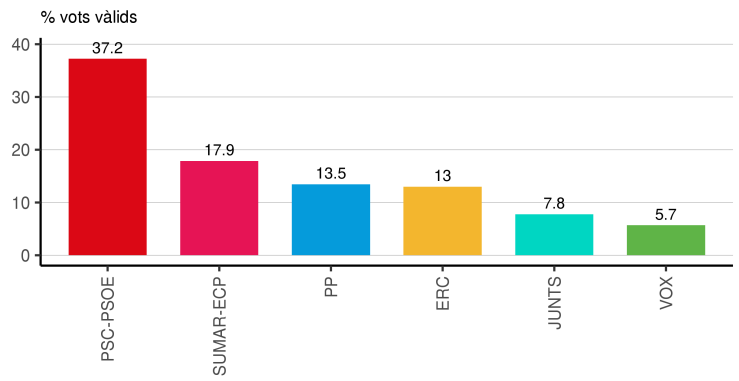
28/04/2019



10/11/2019



23/07/2023



5.15 Resultats a Sant Martí. 2016-2023

	26/06/2016			28/04/2019			10/11/2019			23/07/2023		
	<i>Absoluts</i>	<i>% electors</i>	<i>% vots vàlids</i>	<i>Absoluts</i>	<i>% electors</i>	<i>% vots vàlids</i>	<i>Absoluts</i>	<i>% electors</i>	<i>% vots vàlids</i>	<i>Absoluts</i>	<i>% electors</i>	<i>% vots vàlids</i>
Electors	166.088	100,0		163.596	100,0		163.991	100,0		159.136	100,0	
Votants	113.847	68,5		129.495	79,2		121.963	74,4		108.617	68,3	
Abstenció	52.241	31,5		34.101	20,8		42.028	25,6		50.519	31,7	
Nuls	605	0,4		524	0,3		508	0,3		691	0,4	
Vàlids	113.242	68,2	100,0	128.971	78,8	100,0	121.455	74,1	100,0	107.926	67,8	100,0
Blancs	815	0,5	0,7	586	0,4	0,5	717	0,4	0,6	670	0,4	0,6
PSC-PSOE	18.308	11,0	16,2	31.969	19,5	24,8	26.440	16,1	21,8	39.625	24,9	36,7
SUMAR-ECP	33.350	20,1	29,5	23.344	14,3	18,1	21.048	12,8	17,3	19.026	12,0	17,6
PP	15.191	9,1	13,4	6.879	4,2	5,3	9.696	5,9	8,0	14.804	9,3	13,7
ERC (1)	19.833	11,9	17,5	30.646	18,7	23,8	26.711	16,3	22,0	13.956	8,8	12,9
JUNTS (2)	10.580	6,4	9,3	10.376	6,3	8,0	11.355	6,9	9,3	8.764	5,5	8,1
VOX	0	0,0	0,0	3.869	2,4	3,0	6.225	3,8	5,1	6.155	3,9	5,7
CUP-PR (3)							8.021	4,9	6,6			
Cs (4)	12.637	7,6	11,2	14.550	8,9	11,3	7.131	4,3	5,9			
Altres	2.528	1,5	2,2	6.752	4,1	5,2	4.111	2,5	3,4	4.926	3,1	4,6

(1) Pel 2016: ERC-CATSÍ; pel 2019: ERC-SOBIRANISTES.

(2) Pel 2019: es presenten juntament amb el Partit Demòcrata. La JEC atorga els drets electorals a PdeCAT-E-CiU

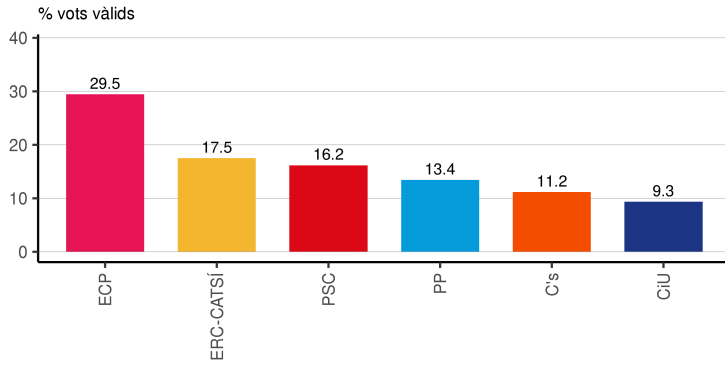
(3) Es presenta per primer cop a les eleccions de 2019; no obté representació l'any 2023.

(4) No es presenten a les eleccions de 2023.

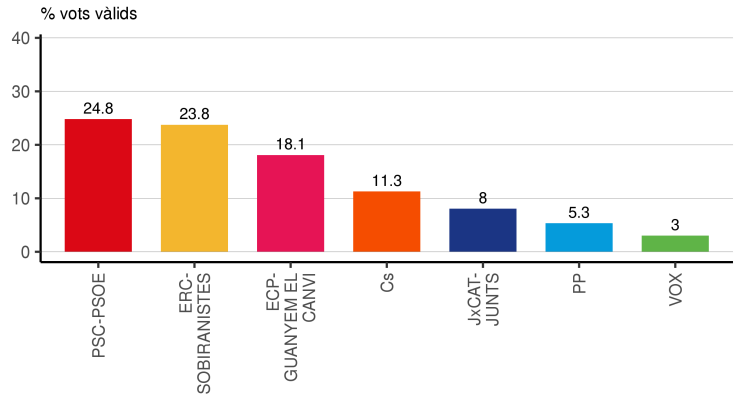
Ajuntament de Barcelona. OMD. Dep. d'Estadística i Difusió de Dades i Dep. de Gestió i Integració de Dades.

Font: Ministerio del Interior. Resultats proclamats per la Junta Electoral Central.

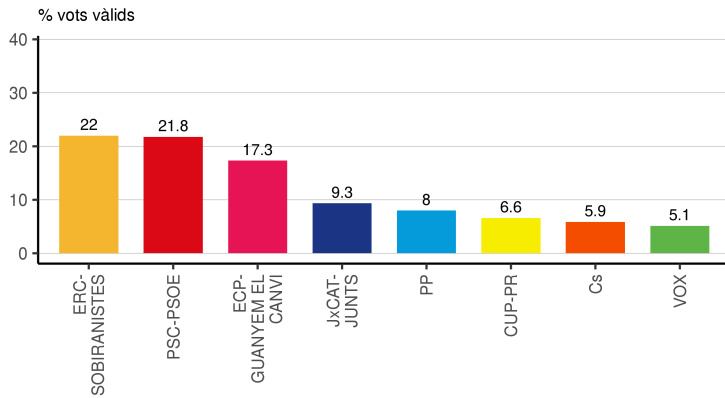
26/06/2016



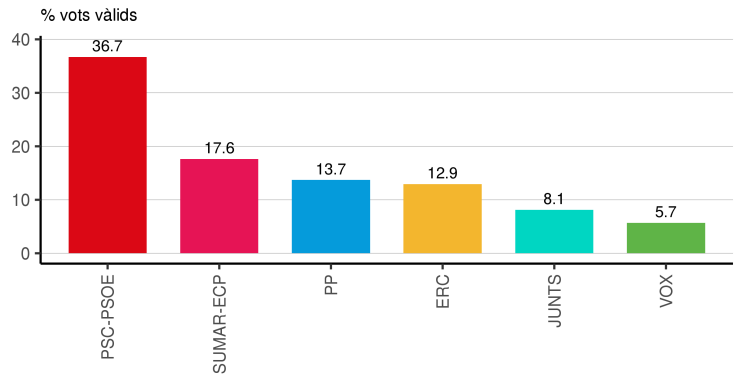
28/04/2019



10/11/2019



23/07/2023



5.16 Resultats per barris. 23 juliol 2023

Barris	Electors	Votants	Abstenció	Nuls	Vàlids	Blancs	PSC-PSOE	SUMAR-ECP	PP	ERC	JUNTS	VOX	Aïtres	Partit més votat
Dte.														
BARCELONA	1.084.343	730.567	353.776	4.410	726.157	4.544	240.916	122.564	115.384	88.457	75.207	42.218	36.867	PSC-PSOE
01. Ciutat Vella														
01. el Raval	18.393	9.705	8.688	53	9.652	54	3.800	2.253	1.066	918	543	560	458	PSC-PSOE
02. el Barri Gòtic	7.419	3.840	3.579	16	3.824	7	1.191	987	389	442	345	184	279	PSC-PSOE
03. la Barceloneta	7.418	4.165	3.253	35	4.130	10	1.618	782	435	588	272	251	174	PSC-PSOE
04. Sant Pere, Santa Caterina i la Ribera	10.285	6.016	4.269	56	5.960	42	1.999	1.561	602	642	485	291	338	PSC-PSOE
02. Eixample														
05. el Fort Pienc	20.396	13.943	6.453	73	13.870	80	4.306	2.460	2.019	1.898	1.752	640	715	PSC-PSOE
06. la Sagrada Família	33.588	23.140	10.448	160	22.980	148	7.218	3.990	3.191	3.321	2.915	1.056	1.141	PSC-PSOE
07. la Dreta de l'Eixample	26.856	18.916	7.940	94	18.822	131	4.904	3.137	3.182	2.259	3.168	833	1.208	PSC-PSOE
08. l'Antiga Esquerra de l'Eixample	26.776	18.415	8.361	84	18.331	124	5.187	2.771	3.248	2.215	2.856	881	1.049	PSC-PSOE
09. la Nova Esquerra de l'Eixample	38.946	27.573	11.373	169	27.404	181	8.155	4.475	4.340	3.567	3.928	1.350	1.408	PSC-PSOE
10. Sant Antoni	24.595	17.024	7.571	111	16.913	89	5.213	3.434	1.973	2.368	2.286	661	889	PSC-PSOE
03. Sants-Montjuïc														
11. el Poble-sec	21.880	13.531	8.349	71	13.460	64	4.851	3.199	1.392	1.710	979	624	641	PSC-PSOE
12. la Marina del Prat Vermell	1.163	588	575	4	584	8	245	140	64	32	16	60	19	PSC-PSOE
13. la Marina de Port	21.244	13.325	7.919	92	13.233	95	5.610	2.230	1.999	1.255	594	1.015	435	PSC-PSOE
14. la Font de la Guatlla	6.966	4.552	2.414	41	4.511	31	1.643	829	607	587	354	261	199	PSC-PSOE
15. Hostafrancs	10.090	6.730	3.360	49	6.681	41	2.110	1.438	749	971	679	300	393	PSC-PSOE
16. la Bordeta	13.920	9.604	4.316	59	9.545	52	3.270	1.814	1.161	1.407	864	466	511	PSC-PSOE
17. Sants - Badal	16.709	10.991	5.718	63	10.928	65	3.963	1.918	1.566	1.480	912	507	517	PSC-PSOE
18. Sants	28.551	19.558	8.993	128	19.430	128	6.041	3.865	2.170	3.055	2.195	814	1.162	PSC-PSOE
04. Les Corts														
19. les Corts	33.392	24.199	9.193	118	24.081	177	7.011	2.635	4.927	3.130	3.698	1.265	1.238	PSC-PSOE
20. la Maternitat i Sant Ramon	17.294	12.566	4.728	71	12.495	79	3.852	1.569	2.600	1.524	1.561	765	545	PSC-PSOE
21. Pedralbes	8.002	5.741	2.261	20	5.721	34	959	240	2.490	268	765	656	309	PP
05. Sarrià-Sant Gervasi														
22. Vallvidrera, el Tibidabo i les Planes	3.233	2.193	1.040	10	2.183	15	510	427	288	310	363	97	173	PSC-PSOE
23. Sarrià	16.738	12.079	4.659	56	12.023	85	2.602	1.020	3.258	1.190	2.150	875	843	PP
24. les Tres Torres	11.455	8.479	2.976	34	8.445	50	1.434	333	3.560	444	1.192	861	571	PP
25. Sant Gervasi - la Bonanova	17.991	12.987	5.004	58	12.929	90	2.689	874	4.495	861	1.909	1.174	837	PP
26. Sant Gervasi - Galvany	32.973	23.982	8.991	84	23.898	150	4.992	1.702	8.296	1.630	3.553	2.137	1.438	PP
27. el Putxet i el Farró	20.603	14.842	5.761	83	14.759	96	3.617	2.014	3.023	1.678	2.485	923	923	PSC-PSOE
06. Gràcia														
28. Vallcarca i els Penitents	11.294	7.790	3.504	27	7.763	39	2.144	1.333	1.099	1.080	1.182	396	490	PSC-PSOE
29. el Coll	5.283	3.509	1.774	27	3.482	30	1.149	681	425	494	329	149	225	PSC-PSOE
30. la Salut	9.358	6.574	2.784	21	6.553	39	1.741	1.149	800	1.020	1.089	321	394	PSC-PSOE
31. la Vila de Gràcia	31.872	22.422	9.450	129	22.293	124	5.649	5.554	1.886	3.511	3.090	627	1.852	PSC-PSOE
32. el Camp d'en Grassot i Gràcia Nova	24.159	17.153	7.006	102	17.051	92	4.953	3.227	1.860	2.717	2.599	562	1.041	PSC-PSOE
07. Horta-Guinardó														
33. el Baix Guinardó	18.217	12.393	5.824	76	12.317	76	4.017	2.228	1.502	1.899	1.390	514	691	PSC-PSOE
34. Can Baró	6.449	4.327	2.122	32	4.295	28	1.459	797	478	619	447	218	249	PSC-PSOE
35. el Guinardó	26.216	17.683	8.533	126	17.557	130	5.553	3.552	2.000	2.668	1.846	828	980	PSC-PSOE
36. la Font d'en Fargues	7.427	5.218	2.209	37	5.181	38	1.617	960	674	735	676	210	271	PSC-PSOE
37. el Carmel	22.106	13.167	8.939	125	13.042	72	5.747	2.138	2.068	1.016	389	1.135	477	PSC-PSOE
38. la Teixonera	8.380	5.244	3.136	32	5.212	22	2.252	955	782	448	196	372	185	PSC-PSOE
39. Sant Genís dels Agudells	5.043	3.142	1.901	25	3.117	24	1.180	576	469	328	175	238	127	PSC-PSOE

(Continuació)

Barris	Electors	Votants	Abstenció	Nuls	Vàlids	Blancs	PSC-PSOE	SUMAR-ECP	PP	ERC	JUNTS	VOX	Altres	Partit més votat
40. Montbau	3.703	2.239	1.464	21	2.218	18	745	460	286	285	166	143	115	PSC-PSOE
41. la Vall d'Hebron	4.544	3.237	1.307	25	3.212	20	1.126	521	627	356	254	197	111	PSC-PSOE
42. la Clota	476	302	174	1	301	1	91	85	21	50	22	15	16	PSC-PSOE
43. Horta	20.238	13.543	6.695	87	13.456	85	4.636	2.546	1.720	1.850	1.164	724	731	PSC-PSOE
08. Nou Barris														
44. Vilapicina i la Torre Llobeta	18.622	12.300	6.322	69	12.231	63	4.722	2.093	1.879	1.428	839	735	472	PSC-PSOE
45. Porta	18.144	11.588	6.556	62	11.526	68	4.874	1.875	1.838	1.097	522	825	427	PSC-PSOE
46. el Turó de la Peira	10.210	5.971	4.239	29	5.942	48	2.560	1.048	781	611	251	424	219	PSC-PSOE
47. Can Peguera	1.658	872	786	2	870	6	390	129	82	108	37	85	33	PSC-PSOE
48. la Guineueta	11.537	7.952	3.585	58	7.894	62	3.157	1.265	1.402	749	416	583	260	PSC-PSOE
49. Canyelles	5.476	3.707	1.769	26	3.681	17	1.721	520	563	304	104	359	93	PSC-PSOE
50. les Roquetes	10.099	5.553	4.546	54	5.499	43	2.619	845	795	291	104	618	184	PSC-PSOE
51. Verdun	8.288	4.878	3.410	47	4.831	24	2.222	745	730	356	134	457	163	PSC-PSOE
52. la Prosperitat	18.761	11.949	6.812	89	11.860	74	5.269	2.110	1.968	869	358	884	328	PSC-PSOE
53. la Trinitat Nova	4.882	2.513	2.369	20	2.493	22	1.186	397	309	150	65	286	78	PSC-PSOE
54. Torre Baró	1.834	944	890	7	937	4	435	136	108	56	26	136	36	PSC-PSOE
55. Ciutat Meridiana	6.001	3.096	2.905	24	3.072	20	1.653	387	421	134	53	322	82	PSC-PSOE
56. Vallbona	933	502	431	4	498	6	229	75	87	29	10	46	16	PSC-PSOE
09. Sant Andreu														
57. la Trinitat Vella	5.796	3.126	2.670	24	3.102	8	1.489	466	446	188	78	324	103	PSC-PSOE
58. Baró de Vivier	1.756	942	814	7	935	12	472	109	90	81	16	130	25	PSC-PSOE
59. el Bon Pastor	8.581	5.249	3.332	38	5.211	42	2.334	885	643	505	208	452	142	PSC-PSOE
60. Sant Andreu	43.769	31.338	12.431	186	31.152	192	11.045	5.807	4.107	4.402	2.616	1.537	1.446	PSC-PSOE
61. la Sagrera	21.087	14.547	6.540	80	14.467	84	5.468	2.421	2.244	1.777	1.050	817	606	PSC-PSOE
62. el Congrés i els Indians	10.362	7.136	3.226	53	7.083	44	2.436	1.445	788	1.030	632	326	382	PSC-PSOE
63. Navas	15.770	11.160	4.610	55	11.105	71	3.961	1.921	1.512	1.510	1.091	561	478	PSC-PSOE
10. Sant Martí														
64. el Camp de l'Arpa del Clot	26.003	18.006	7.997	114	17.892	128	5.903	3.156	2.112	2.834	2.062	750	947	PSC-PSOE
65. el Clot	18.614	13.168	5.446	72	13.096	84	4.651	2.367	1.741	1.812	1.091	673	677	PSC-PSOE
66. el Parc i la Llacuna del Poblenou	10.117	6.964	3.153	55	6.909	50	2.339	1.351	933	893	649	360	334	PSC-PSOE
67. la Vila Olímpica del Poblenou	6.151	4.708	1.443	13	4.695	32	1.381	811	661	603	708	195	304	PSC-PSOE
68. el Poblenou	21.561	15.178	6.383	98	15.080	95	4.940	3.049	1.416	2.579	1.590	569	842	PSC-PSOE
69. Diagonal Mar i el Front Marítim del Poblenou	8.267	5.922	2.345	20	5.902	39	2.046	1.103	891	718	532	303	270	PSC-PSOE
70. el Besòs i el Maresme	14.212	7.954	6.258	62	7.892	39	3.615	1.232	1.106	637	225	793	245	PSC-PSOE
71. Provençals del Poblenou	14.416	9.847	4.569	87	9.760	46	3.825	1.737	1.298	1.188	668	607	391	PSC-PSOE
72. Sant Martí de Provençals	18.767	12.997	5.770	84	12.913	90	5.030	2.137	2.085	1.473	769	841	488	PSC-PSOE
73. la Verneda i la Pau	21.028	13.873	7.155	86	13.787	67	5.895	2.083	2.561	1.219	470	1.064	428	PSC-PSOE

Ajuntament de Barcelona. OMD. Dep. d'Estadística i Difusió de Dades i Dep. de Gestió i Integració de Dades.

Font: Ministerio del Interior. Resultats proclamats per la Junta Electoral Central.

5.16.1 Percentatges sobre electors (%)

Barris	Electors	Votants	Abstenció	Nuls	Vàlids	Blancs	PSC-PSOE	SUMAR-ECP	PP	ERC	JUNTS	VOX	Altres
Dte.													
BARCELONA	100	67,4	32,6	0,4	67,0	0,4	22,2	11,3	10,6	8,2	6,9	3,9	3,4
01. Ciutat Vella													
01. el Raval	100	52,8	47,2	0,3	52,5	0,3	20,7	12,2	5,8	5,0	3,0	3,0	2,5
02. el Barri Gòtic	100	51,8	48,2	0,2	51,5	0,1	16,1	13,3	5,2	6,0	4,7	2,5	3,8
03. la Barceloneta	100	56,1	43,9	0,5	55,7	0,1	21,8	10,5	5,9	7,9	3,7	3,4	2,3
04. Sant Pere, Santa Caterina i la Ribera	100	58,5	41,5	0,5	57,9	0,4	19,4	15,2	5,9	6,2	4,7	2,8	3,3
02. Eixample													
05. el Fort Pienc	100	68,4	31,6	0,4	68,0	0,4	21,1	12,1	9,9	9,3	8,6	3,1	3,5
06. la Sagrada Família	100	68,9	31,1	0,5	68,4	0,4	21,5	11,9	9,5	9,9	8,7	3,1	3,4
07. la Dreta de l'Eixample	100	70,4	29,6	0,4	70,1	0,5	18,3	11,7	11,8	8,4	11,8	3,1	4,5
08. l'Antiga Esquerra de l'Eixample	100	68,8	31,2	0,3	68,5	0,5	19,4	10,3	12,1	8,3	10,7	3,3	3,9
09. la Nova Esquerra de l'Eixample	100	70,8	29,2	0,4	70,4	0,5	20,9	11,5	11,1	9,2	10,1	3,5	3,6
10. Sant Antoni	100	69,2	30,8	0,5	68,8	0,4	21,2	14,0	8,0	9,6	9,3	2,7	3,6
03. Sants-Montjuïc													
11. el Poble-sec	100	61,8	38,2	0,3	61,5	0,3	22,2	14,6	6,4	7,8	4,5	2,9	2,9
12. la Marina del Prat Vermell	100	50,6	49,4	0,3	50,2	0,7	21,1	12,0	5,5	2,8	1,4	5,2	1,6
13. la Marina de Port	100	62,7	37,3	0,4	62,3	0,4	26,4	10,5	9,4	5,9	2,8	4,8	2,0
14. la Font de la Guatlla	100	65,3	34,7	0,6	64,8	0,4	23,6	11,9	8,7	8,4	5,1	3,7	2,9
15. Hostafrancs	100	66,7	33,3	0,5	66,2	0,4	20,9	14,3	7,4	9,6	6,7	3,0	3,9
16. la Bordeta	100	69,0	31,0	0,4	68,6	0,4	23,5	13,0	8,3	10,1	6,2	3,3	3,7
17. Sants - Badal	100	65,8	34,2	0,4	65,4	0,4	23,7	11,5	9,4	8,9	5,5	3,0	3,1
18. Sants	100	68,5	31,5	0,4	68,1	0,4	21,2	13,5	7,6	10,7	7,7	2,9	4,1
04. Les Corts													
19. les Corts	100	72,5	27,5	0,4	72,1	0,5	21,0	7,9	14,8	9,4	11,1	3,8	3,7
20. la Maternitat i Sant Ramon	100	72,7	27,3	0,4	72,3	0,5	22,3	9,1	15,0	8,8	9,0	4,4	3,2
21. Pedralbes	100	71,7	28,3	0,2	71,5	0,4	12,0	3,0	31,1	3,3	9,6	8,2	3,9
05. Sarrià-Sant Gervasi													
22. Vallvidrera, el Tibidabo i les Planes	100	67,8	32,2	0,3	67,5	0,5	15,8	13,2	8,9	9,6	11,2	3,0	5,4
23. Sarrià	100	72,2	27,8	0,3	71,8	0,5	15,5	6,1	19,5	7,1	12,8	5,2	5,0
24. les Tres Torres	100	74,0	26,0	0,3	73,7	0,4	12,5	2,9	31,1	3,9	10,4	7,5	5,0
25. Sant Gervasi - la Bonanova	100	72,2	27,8	0,3	71,9	0,5	14,9	4,9	25,0	4,8	10,6	6,5	4,7
26. Sant Gervasi - Galvany	100	72,7	27,3	0,3	72,5	0,5	15,1	5,2	25,2	4,9	10,8	6,5	4,4
27. el Putxet i el Farró	100	72,0	28,0	0,4	71,6	0,5	17,6	9,8	14,7	8,1	12,1	4,5	4,5
06. Gràcia													
28. Vallcarca i els Penitents	100	69,0	31,0	0,2	68,7	0,3	19,0	11,8	9,7	9,6	10,5	3,5	4,3
29. el Coll	100	66,4	33,6	0,5	65,9	0,6	21,7	12,9	8,0	9,4	6,2	2,8	4,3
30. la Salut	100	70,3	29,7	0,2	70,0	0,4	18,6	12,3	8,5	10,9	11,6	3,4	4,2
31. la Vila de Gràcia	100	70,4	29,6	0,4	69,9	0,4	17,7	17,4	5,9	11,0	9,7	2,0	5,8
32. el Camp d'en Grassot i Gràcia Nova	100	71,0	29,0	0,4	70,6	0,4	20,5	13,4	7,7	11,2	10,8	2,3	4,3
07. Horta-Guinardó													
33. el Baix Guinardó	100	68,0	32,0	0,4	67,6	0,4	22,1	12,2	8,2	10,4	7,6	2,8	3,8
34. Can Baró	100	67,1	32,9	0,5	66,6	0,4	22,6	12,4	7,4	9,6	6,9	3,4	3,9
35. el Guinardó	100	67,5	32,5	0,5	67,0	0,5	21,2	13,5	7,6	10,2	7,0	3,2	3,7
36. la Font d'en Fargues	100	70,3	29,7	0,5	69,8	0,5	21,8	12,9	9,1	9,9	9,1	2,8	3,6
37. el Carmel	100	59,6	40,4	0,6	59,0	0,3	26,0	9,7	9,4	4,6	1,8	5,1	2,2
38. la Teixonera	100	62,6	37,4	0,4	62,2	0,3	26,9	11,4	9,3	5,3	2,3	4,4	2,2
39. Sant Genís dels Agudells	100	62,3	37,7	0,5	61,8	0,5	23,4	11,4	9,3	6,5	3,5	4,7	2,5
40. Montbau	100	60,5	39,5	0,6	59,9	0,5	20,1	12,4	7,7	7,7	4,5	3,9	3,1

(Continuació)

Barris	Electors	Votants	Abstenció	Nuls	Vàlids	Blancs	PSC-PSOE	SUMAR-ECP	PP	ERC	JUNTS	VOX	Altres
41. la Vall d'Hebron	100	71,2	28,8	0,6	70,7	0,4	24,8	11,5	13,8	7,8	5,6	4,3	2,4
42. la Clota	100	63,4	36,6	0,2	63,2	0,2	19,1	17,9	4,4	10,5	4,6	3,2	3,4
43. Horta	100	66,9	33,1	0,4	66,5	0,4	22,9	12,6	8,5	9,1	5,8	3,6	3,6
08. Nou Barris													
44. Vilapicina i la Torre Llobeta	100	66,1	33,9	0,4	65,7	0,3	25,4	11,2	10,1	7,7	4,5	3,9	2,5
45. Porta	100	63,9	36,1	0,3	63,5	0,4	26,9	10,3	10,1	6,0	2,9	4,5	2,4
46. el Turó de la Peira	100	58,5	41,5	0,3	58,2	0,5	25,1	10,3	7,6	6,0	2,5	4,2	2,1
47. Can Peguera	100	52,6	47,4	0,1	52,5	0,4	23,5	7,8	4,9	6,5	2,2	5,1	2,0
48. la Guineueta	100	68,9	31,1	0,5	68,4	0,5	27,4	11,0	12,2	6,5	3,6	5,1	2,3
49. Canyelles	100	67,7	32,3	0,5	67,2	0,3	31,4	9,5	10,3	5,6	1,9	6,6	1,7
50. les Roquetes	100	55,0	45,0	0,5	54,5	0,4	25,9	8,4	7,9	2,9	1,0	6,1	1,8
51. Verdun	100	58,9	41,1	0,6	58,3	0,3	26,8	9,0	8,8	4,3	1,6	5,5	2,0
52. la Prosperitat	100	63,7	36,3	0,5	63,2	0,4	28,1	11,2	10,5	4,6	1,9	4,7	1,7
53. la Trinitat Nova	100	51,5	48,5	0,4	51,1	0,5	24,3	8,1	6,3	3,1	1,3	5,9	1,6
54. Torre Baró	100	51,5	48,5	0,4	51,1	0,2	23,7	7,4	5,9	3,1	1,4	7,4	2,0
55. Ciutat Meridiana	100	51,6	48,4	0,4	51,2	0,3	27,5	6,4	7,0	2,2	0,9	5,4	1,4
56. Vallbona	100	53,8	46,2	0,4	53,4	0,6	24,5	8,0	9,3	3,1	1,1	4,9	1,7
09. Sant Andreu													
57. la Trinitat Vella	100	53,9	46,1	0,4	53,5	0,1	25,7	8,0	7,7	3,2	1,3	5,6	1,8
58. Baró de Viver	100	53,6	46,4	0,4	53,2	0,7	26,9	6,2	5,1	4,6	0,9	7,4	1,4
59. el Bon Pastor	100	61,2	38,8	0,4	60,7	0,5	27,2	10,3	7,5	5,9	2,4	5,3	1,7
60. Sant Andreu	100	71,6	28,4	0,4	71,2	0,4	25,2	13,3	9,4	10,1	6,0	3,5	3,3
61. la Sagrera	100	69,0	31,0	0,4	68,6	0,4	25,9	11,5	10,6	8,4	5,0	3,9	2,9
62. el Congrés i els Indians	100	68,9	31,1	0,5	68,4	0,4	23,5	13,9	7,6	9,9	6,1	3,1	3,7
63. Navas	100	70,8	29,2	0,3	70,4	0,5	25,1	12,2	9,6	9,6	6,9	3,6	3,0
10. Sant Martí													
64. el Camp de l'Arpa del Clot	100	69,2	30,8	0,4	68,8	0,5	22,7	12,1	8,1	10,9	7,9	2,9	3,6
65. el Clot	100	70,7	29,3	0,4	70,4	0,5	25,0	12,7	9,4	9,7	5,9	3,6	3,6
66. el Parc i la Llacuna del Poblenou	100	68,8	31,2	0,5	68,3	0,5	23,1	13,4	9,2	8,8	6,4	3,6	3,3
67. la Vila Olímpica del Poblenou	100	76,5	23,5	0,2	76,3	0,5	22,5	13,2	10,7	9,8	11,5	3,2	4,9
68. el Poblenou	100	70,4	29,6	0,5	69,9	0,4	22,9	14,1	6,6	12,0	7,4	2,6	3,9
69. Diagonal Mar i el Front Marítim del Poblenou	100	71,6	28,4	0,2	71,4	0,5	24,7	13,3	10,8	8,7	6,4	3,7	3,3
70. el Besòs i el Maresme	100	56,0	44,0	0,4	55,5	0,3	25,4	8,7	7,8	4,5	1,6	5,6	1,7
71. Provençals del Poblenou	100	68,3	31,7	0,6	67,7	0,3	26,5	12,0	9,0	8,2	4,6	4,2	2,7
72. Sant Martí de Provençals	100	69,3	30,7	0,4	68,8	0,5	26,8	11,4	11,1	7,8	4,1	4,5	2,6
73. la Verneda i la Pau	100	66,0	34,0	0,4	65,6	0,3	28,0	9,9	12,2	5,8	2,2	5,1	2,0

Ajuntament de Barcelona. OMD. Dep. d'Estadística i Difusió de Dades i Dep. de Gestió i Integració de Dades.

Font: Ministerio del Interior. Resultats proclamats per la Junta Electoral Central.

5.16.2 Percentatges sobre vots vàlids (%)

Barris	Vàlids	Blancs	PSC-PSOE	SUMAR-ECP	PP	ERC	JUNTS	VOX	Altres
Dte.									
BARCELONA	100	0,6	33,2	16,9	15,9	12,2	10,4	5,8	5,1
01. Ciutat Vella									
01. el Raval	100	0,6	39,4	23,3	11,0	9,5	5,6	5,8	4,7
02. el Barri Gòtic	100	0,2	31,1	25,8	10,2	11,6	9,0	4,8	7,3
03. la Barceloneta	100	0,2	39,2	18,9	10,5	14,2	6,6	6,1	4,2
04. Sant Pere, Santa Caterina i la Ribera	100	0,7	33,5	26,2	10,1	10,8	8,1	4,9	5,7
02. Eixample									
05. el Fort Pienc	100	0,6	31,0	17,7	14,6	13,7	12,6	4,6	5,2
06. la Sagrada Família	100	0,6	31,4	17,4	13,9	14,5	12,7	4,6	5,0
07. la Dreta de l'Eixample	100	0,7	26,1	16,7	16,9	12,0	16,8	4,4	6,4
08. l'Antiga Esquerra de l'Eixample	100	0,7	28,3	15,1	17,7	12,1	15,6	4,8	5,7
09. la Nova Esquerra de l'Eixample	100	0,7	29,8	16,3	15,8	13,0	14,3	4,9	5,1
10. Sant Antoni	100	0,5	30,8	20,3	11,7	14,0	13,5	3,9	5,3
03. Sants-Montjuïc									
11. el Poble-sec	100	0,5	36,0	23,8	10,3	12,7	7,3	4,6	4,8
12. la Marina del Prat Vermell	100	1,4	42,0	24,0	11,0	5,5	2,7	10,3	3,3
13. la Marina de Port	100	0,7	42,4	16,9	15,1	9,5	4,5	7,7	3,3
14. la Font de la Guatlla	100	0,7	36,4	18,4	13,5	13,0	7,8	5,8	4,4
15. Hostafrancs	100	0,6	31,6	21,5	11,2	14,5	10,2	4,5	5,9
16. la Bordeta	100	0,5	34,3	19,0	12,2	14,7	9,1	4,9	5,4
17. Sants - Badal	100	0,6	36,3	17,6	14,3	13,5	8,3	4,6	4,7
18. Sants	100	0,7	31,1	19,9	11,2	15,7	11,3	4,2	6,0
04. Les Corts									
19. les Corts	100	0,7	29,1	10,9	20,5	13,0	15,4	5,3	5,1
20. la Maternitat i Sant Ramon	100	0,6	30,8	12,6	20,8	12,2	12,5	6,1	4,4
21. Pedralbes	100	0,6	16,8	4,2	43,5	4,7	13,4	11,5	5,4
05. Sarrià-Sant Gervasi									
22. Vallvidrera, el Tibidabo i les Planes	100	0,7	23,4	19,6	13,2	14,2	16,6	4,4	7,9
23. Sarrià	100	0,7	21,6	8,5	27,1	9,9	17,9	7,3	7,0
24. les Tres Torres	100	0,6	17,0	3,9	42,2	5,3	14,1	10,2	6,8
25. Sant Gervasi - la Bonanova	100	0,7	20,8	6,8	34,8	6,7	14,8	9,1	6,5
26. Sant Gervasi - Galvany	100	0,6	20,9	7,1	34,7	6,8	14,9	8,9	6,0
27. el Putxet i el Farró	100	0,7	24,5	13,6	20,5	11,4	16,8	6,3	6,3
06. Gràcia									
28. Vallcarca i els Penitents	100	0,5	27,6	17,2	14,2	13,9	15,2	5,1	6,3
29. el Coll	100	0,9	33,0	19,6	12,2	14,2	9,4	4,3	6,5
30. la Salut	100	0,6	26,6	17,5	12,2	15,6	16,6	4,9	6,0
31. la Vila de Gràcia	100	0,6	25,3	24,9	8,5	15,7	13,9	2,8	8,3
32. el Camp d'en Grassot i Gràcia Nova	100	0,5	29,0	18,9	10,9	15,9	15,2	3,3	6,1
07. Horta-Guinardó									
33. el Baix Guinardó	100	0,6	32,6	18,1	12,2	15,4	11,3	4,2	5,6
34. Can Baró	100	0,7	34,0	18,6	11,1	14,4	10,4	5,1	5,8
35. el Guinardó	100	0,7	31,6	20,2	11,4	15,2	10,5	4,7	5,6
36. la Font d'en Fargues	100	0,7	31,2	18,5	13,0	14,2	13,0	4,1	5,2
37. el Carmel	100	0,6	44,1	16,4	15,9	7,8	3,0	8,7	3,7
38. la Teixonera	100	0,4	43,2	18,3	15,0	8,6	3,8	7,1	3,5
39. Sant Genís dels Agudells	100	0,8	37,9	18,5	15,0	10,5	5,6	7,6	4,1
40. Montbau	100	0,8	33,6	20,7	12,9	12,8	7,5	6,4	5,2

(Continuació)

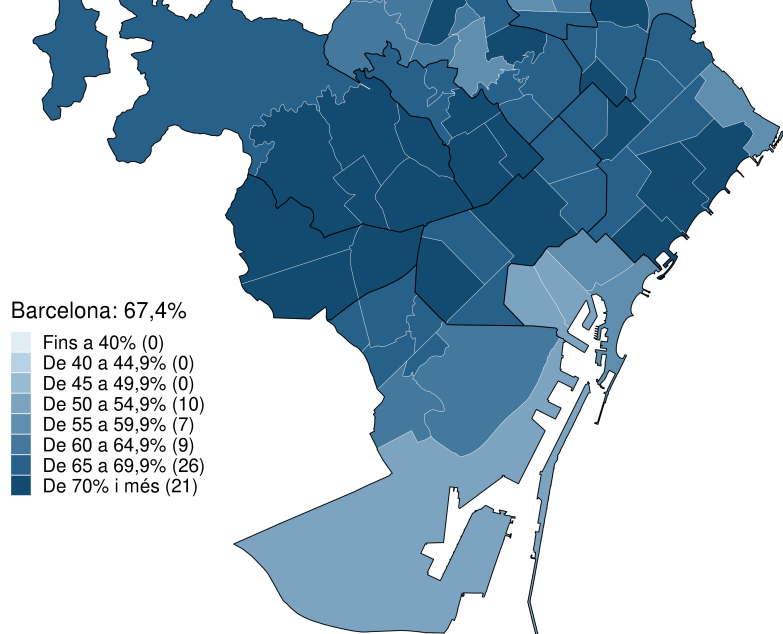
Barris	Vàlids	Blancs	PSC-PSOE	SUMAR-ECP	PP	ERC	JUNT'S	VOX	Altres
41. la Vall d'Hebron	100	0,6	35,1	16,2	19,5	11,1	7,9	6,1	3,5
42. la Clota	100	0,3	30,2	28,2	7,0	16,6	7,3	5,0	5,3
43. Horta	100	0,6	34,5	18,9	12,8	13,7	8,7	5,4	5,4
08. Nou Barris									
44. Vilapicina i la Torre Llobeta	100	0,5	38,6	17,1	15,4	11,7	6,9	6,0	3,9
45. Porta	100	0,6	42,3	16,3	15,9	9,5	4,5	7,2	3,7
46. el Turó de la Peira	100	0,8	43,1	17,6	13,1	10,3	4,2	7,1	3,7
47. Can Peguera	100	0,7	44,8	14,8	9,4	12,4	4,3	9,8	3,8
48. la Guineueta	100	0,8	40,0	16,0	17,8	9,5	5,3	7,4	3,3
49. Canyelles	100	0,5	46,8	14,1	15,3	8,3	2,8	9,8	2,5
50. les Roquetes	100	0,8	47,6	15,4	14,5	5,3	1,9	11,2	3,3
51. Verdun	100	0,5	46,0	15,4	15,1	7,4	2,8	9,5	3,4
52. la Prosperitat	100	0,6	44,4	17,8	16,6	7,3	3,0	7,5	2,8
53. la Trinitat Nova	100	0,9	47,6	15,9	12,4	6,0	2,6	11,5	3,1
54. Torre Baró	100	0,4	46,4	14,5	11,5	6,0	2,8	14,5	3,8
55. Ciutat Meridiana	100	0,7	53,8	12,6	13,7	4,4	1,7	10,5	2,7
56. Vallbona	100	1,2	46,0	15,1	17,5	5,8	2,0	9,2	3,2
09. Sant Andreu									
57. la Trinitat Vella	100	0,3	48,0	15,0	14,4	6,1	2,5	10,4	3,3
58. Baró de Viver	100	1,3	50,5	11,7	9,6	8,7	1,7	13,9	2,7
59. el Bon Pastor	100	0,8	44,8	17,0	12,3	9,7	4,0	8,7	2,7
60. Sant Andreu	100	0,6	35,5	18,6	13,2	14,1	8,4	4,9	4,6
61. la Sagrera	100	0,6	37,8	16,7	15,5	12,3	7,3	5,6	4,2
62. el Congrés i els Indians	100	0,6	34,4	20,4	11,1	14,5	8,9	4,6	5,4
63. Navas	100	0,6	35,7	17,3	13,6	13,6	9,8	5,1	4,3
10. Sant Martí									
64. el Camp de l'Arpa del Clot	100	0,7	33,0	17,6	11,8	15,8	11,5	4,2	5,3
65. el Clot	100	0,6	35,5	18,1	13,3	13,8	8,3	5,1	5,2
66. el Parc i la Llacuna del Poblenou	100	0,7	33,9	19,6	13,5	12,9	9,4	5,2	4,8
67. la Vila Olímpica del Poblenou	100	0,7	29,4	17,3	14,1	12,8	15,1	4,2	6,5
68. el Poblenou	100	0,6	32,8	20,2	9,4	17,1	10,5	3,8	5,6
69. Diagonal Mar i el Front Marítim del Poblenou	100	0,7	34,7	18,7	15,1	12,2	9,0	5,1	4,6
70. el Besòs i el Maresme	100	0,5	45,8	15,6	14,0	8,1	2,9	10,0	3,1
71. Provençals del Poblenou	100	0,5	39,2	17,8	13,3	12,2	6,8	6,2	4,0
72. Sant Martí de Provençals	100	0,7	39,0	16,5	16,1	11,4	6,0	6,5	3,8
73. la Verneda i la Pau	100	0,5	42,8	15,1	18,6	8,8	3,4	7,7	3,1

Ajuntament de Barcelona. OMD. Dep. d'Estadística i Difusió de Dades i Dep. de Gestió i Integració de Dades.

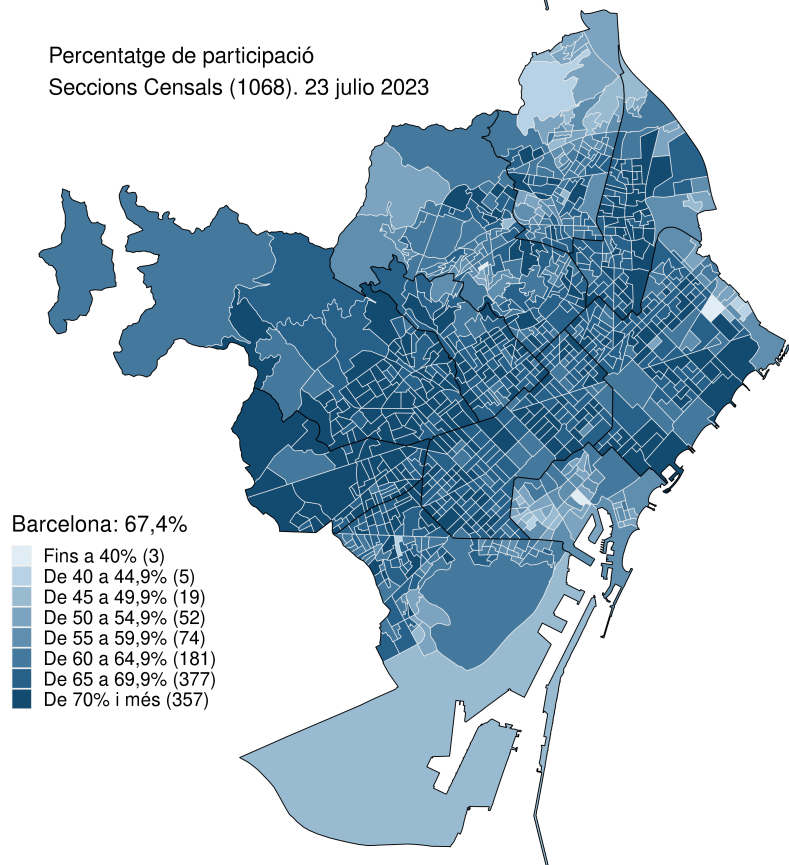
Font: Ministerio del Interior. Resultats proclamats per la Junta Electoral Central.

5.17 Mapa de participació (%) per barris i seccions censals. 23 juliol 2023

Percentatge de participació
 Barris. 23 julio 2023

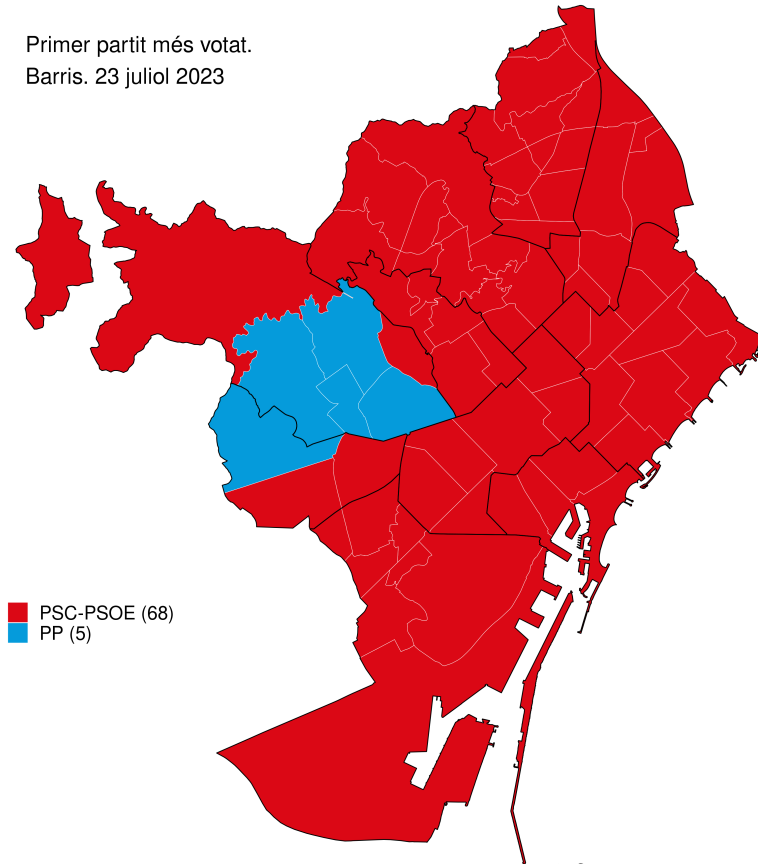


Percentatge de participació
 Seccions Censals (1068). 23 julio 2023

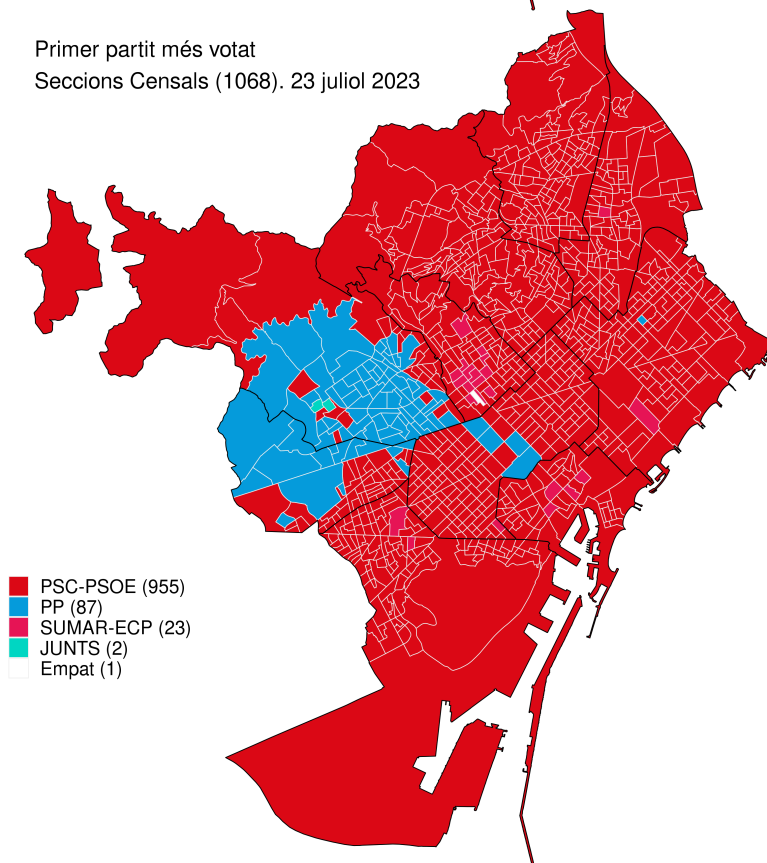


5.18 Mapes del 1r i 2n partit més votat per barris i seccions censals. 23 juliol 2023

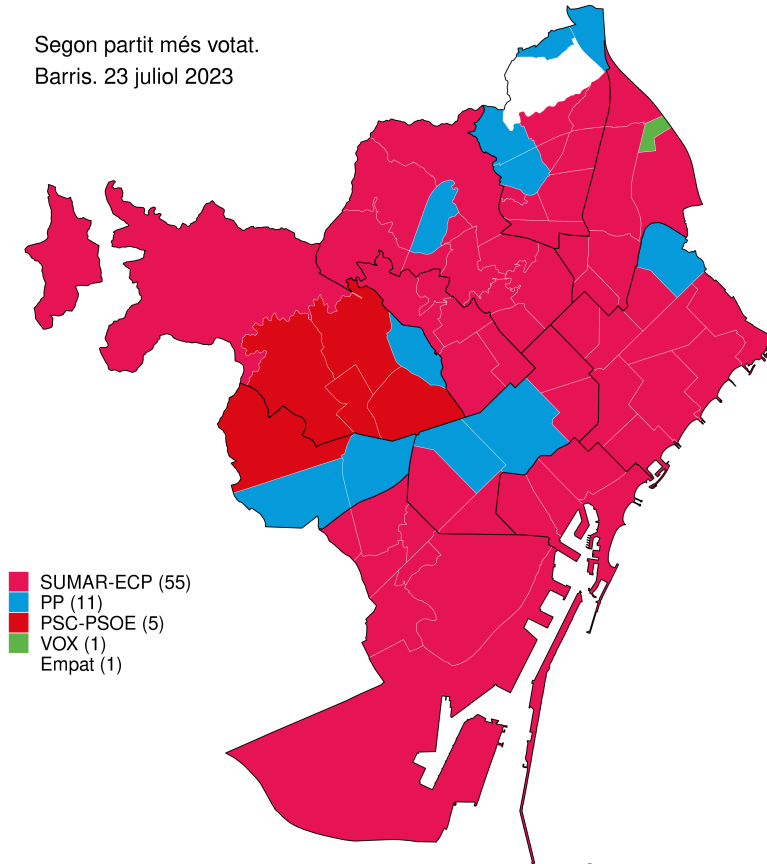
Primer partit més votat.
Barris. 23 juliol 2023



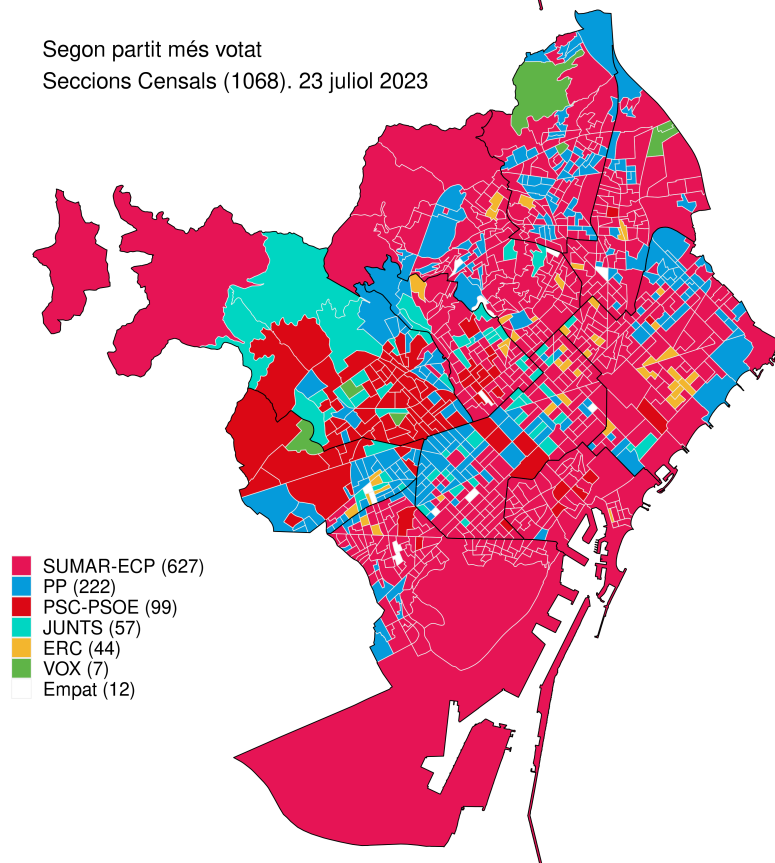
Primer partit més votat
Seccions Censals (1068). 23 juliol 2023



Segon partit més votat.
Barris. 23 juliol 2023

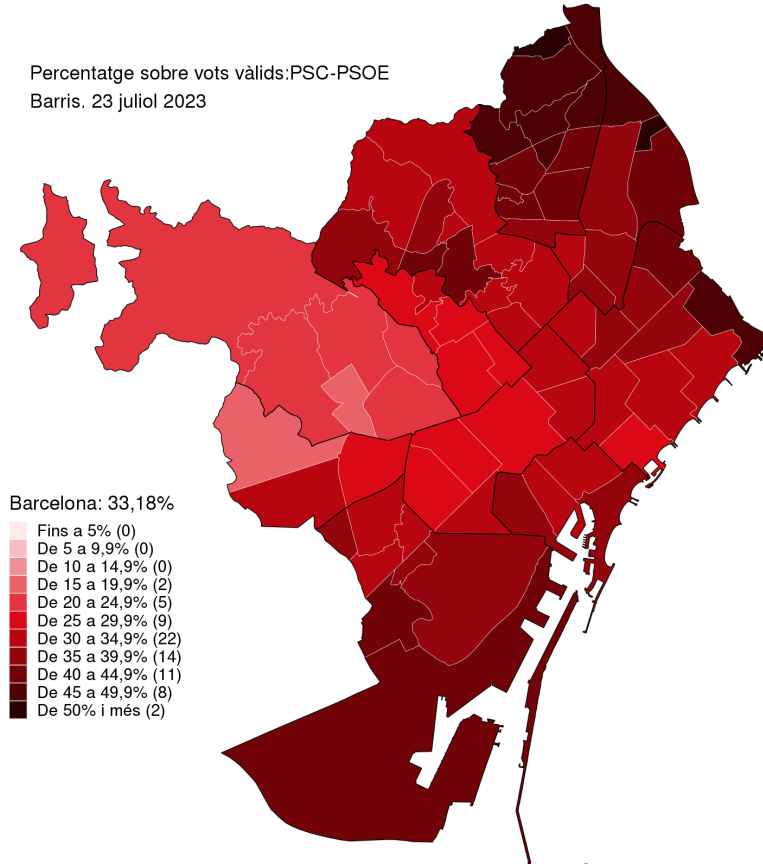


Segon partit més votat
Seccions Censals (1068). 23 juliol 2023

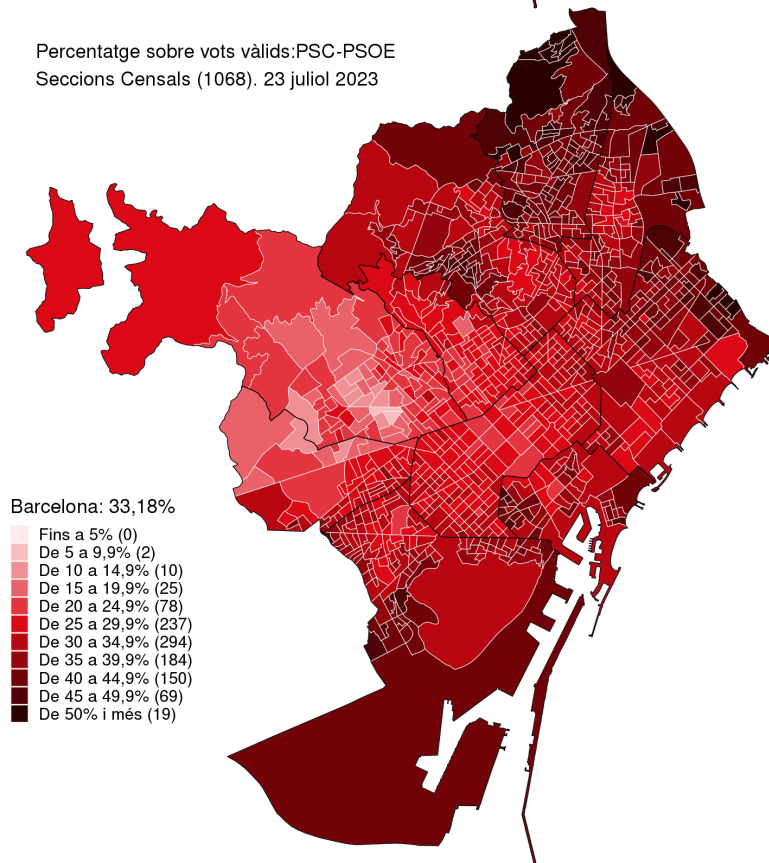


5.19 Mapes d'implantació de les principals candidatures per barris i seccions censals. 23 juliol 2023

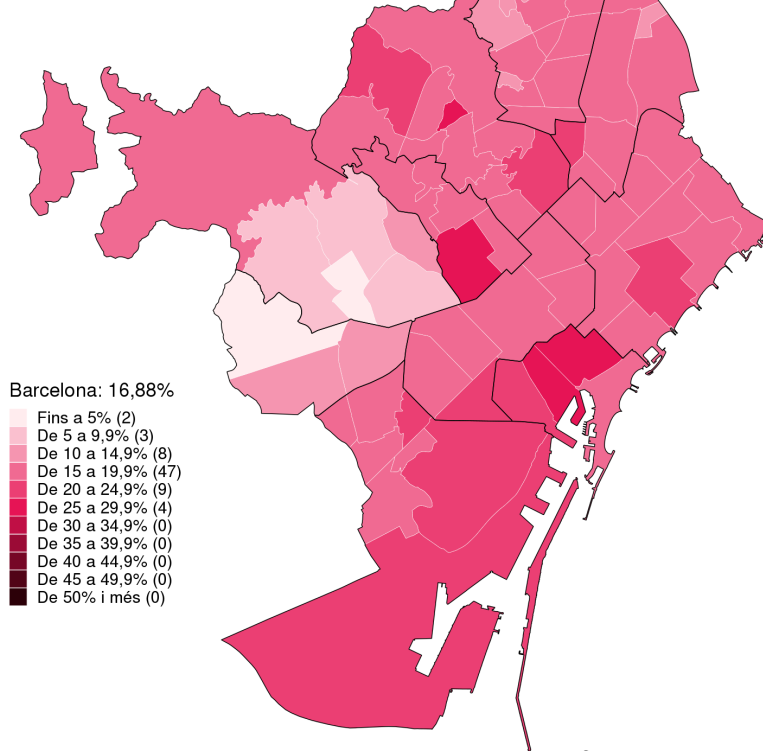
Percentatge sobre vots vàlids:PSC-PSOE
 Barris. 23 juliol 2023



Percentatge sobre vots vàlids:PSC-PSOE
 Seccions Censals (1068). 23 juliol 2023



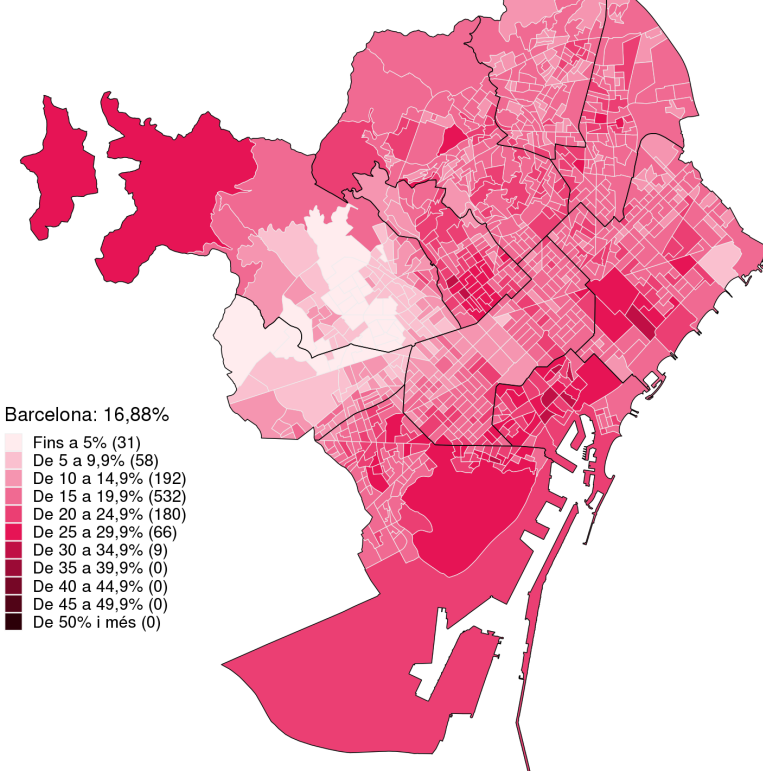
Percentatge sobre vots vàlids:SUMAR-ECP
 Barris. 23 juliol 2023



Barcelona: 16,88%

Fins a 5%	(2)
De 5 a 9,9%	(3)
De 10 a 14,9%	(8)
De 15 a 19,9%	(47)
De 20 a 24,9%	(9)
De 25 a 29,9%	(4)
De 30 a 34,9%	(0)
De 35 a 39,9%	(0)
De 40 a 44,9%	(0)
De 45 a 49,9%	(0)
De 50% i més	(0)

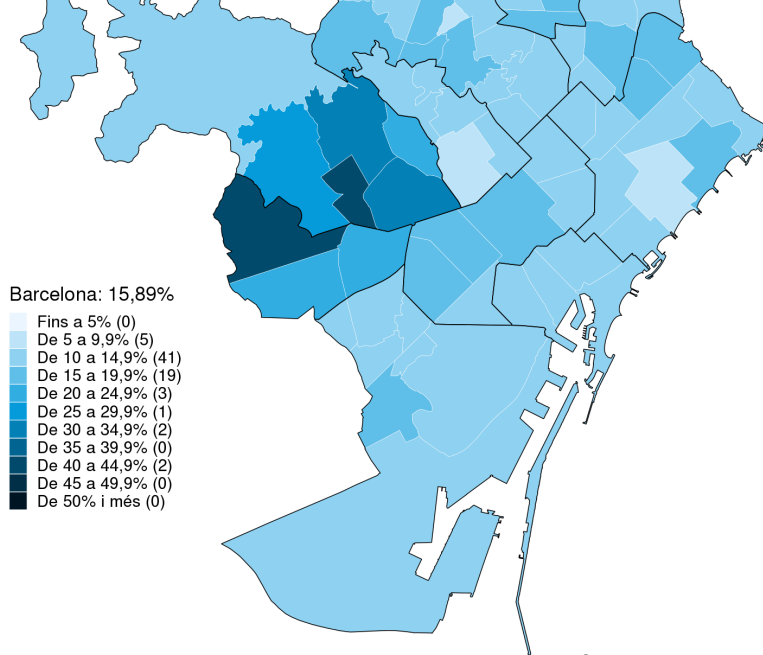
Percentatge sobre vots vàlids:SUMAR-ECP
 Seccions Censals (1068). 23 juliol 2023



Barcelona: 16,88%

Fins a 5%	(31)
De 5 a 9,9%	(58)
De 10 a 14,9%	(192)
De 15 a 19,9%	(532)
De 20 a 24,9%	(180)
De 25 a 29,9%	(66)
De 30 a 34,9%	(9)
De 35 a 39,9%	(0)
De 40 a 44,9%	(0)
De 45 a 49,9%	(0)
De 50% i més	(0)

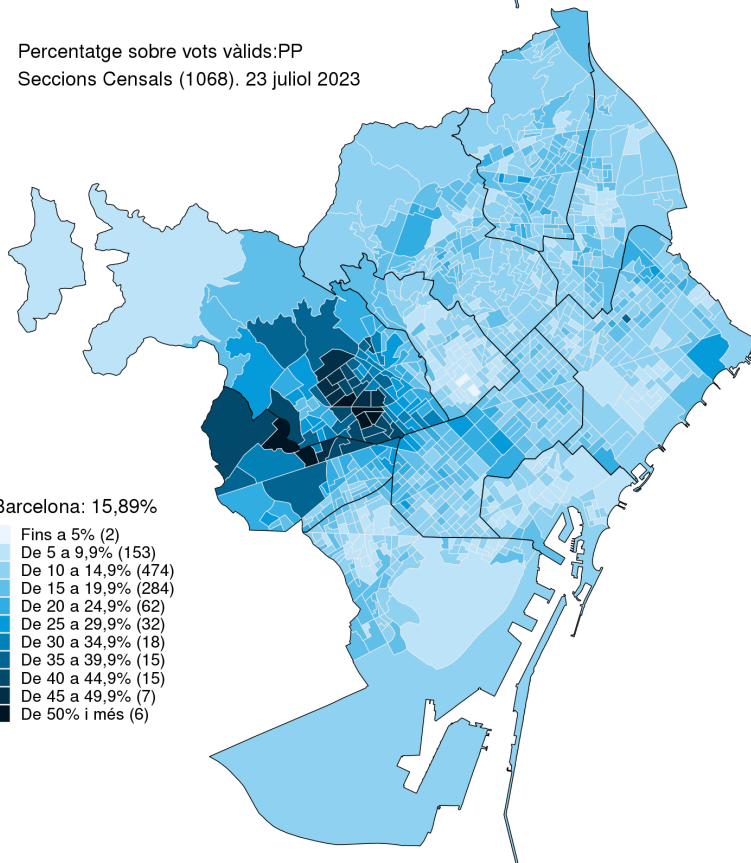
Percentatge sobre vots vàlids:PP
 Barris. 23 juliol 2023



Barcelona: 15,89%

- Fins a 5% (0)
- De 5 a 9,9% (5)
- De 10 a 14,9% (41)
- De 15 a 19,9% (19)
- De 20 a 24,9% (3)
- De 25 a 29,9% (1)
- De 30 a 34,9% (2)
- De 35 a 39,9% (0)
- De 40 a 44,9% (2)
- De 45 a 49,9% (0)
- De 50% i més (0)

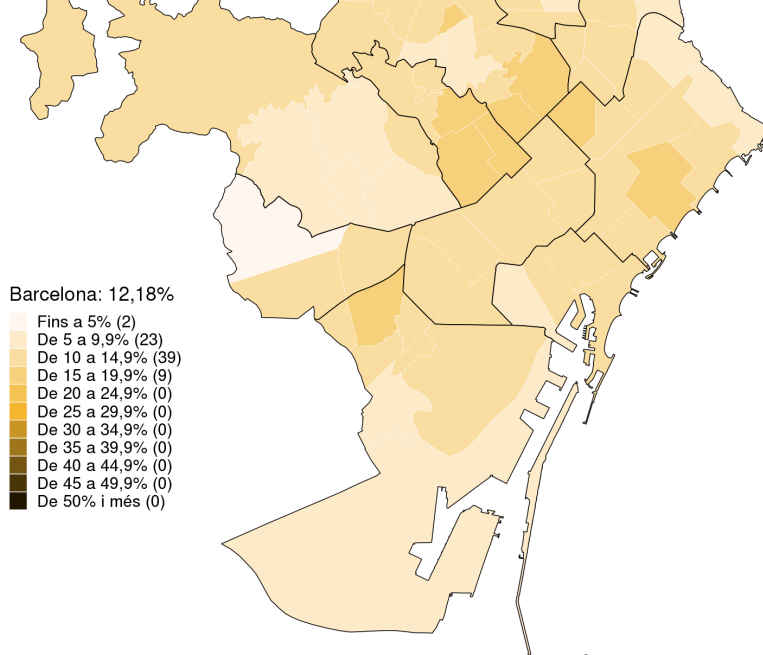
Percentatge sobre vots vàlids:PP
 Seccions Censals (1068). 23 juliol 2023



Barcelona: 15,89%

- Fins a 5% (2)
- De 5 a 9,9% (153)
- De 10 a 14,9% (474)
- De 15 a 19,9% (284)
- De 20 a 24,9% (62)
- De 25 a 29,9% (32)
- De 30 a 34,9% (18)
- De 35 a 39,9% (15)
- De 40 a 44,9% (15)
- De 45 a 49,9% (7)
- De 50% i més (6)

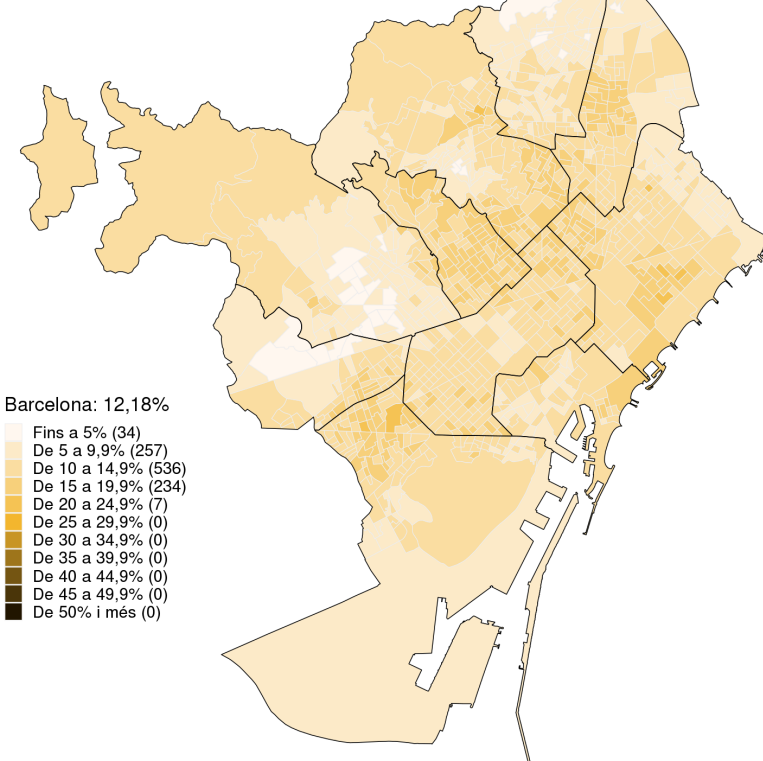
Percentatge sobre vots vàlids:ERC
 Barris. 23 juliol 2023



Barcelona: 12,18%

Fins a 5% (2)
De 5 a 9,9% (23)
De 10 a 14,9% (39)
De 15 a 19,9% (9)
De 20 a 24,9% (0)
De 25 a 29,9% (0)
De 30 a 34,9% (0)
De 35 a 39,9% (0)
De 40 a 44,9% (0)
De 45 a 49,9% (0)
De 50% i més (0)

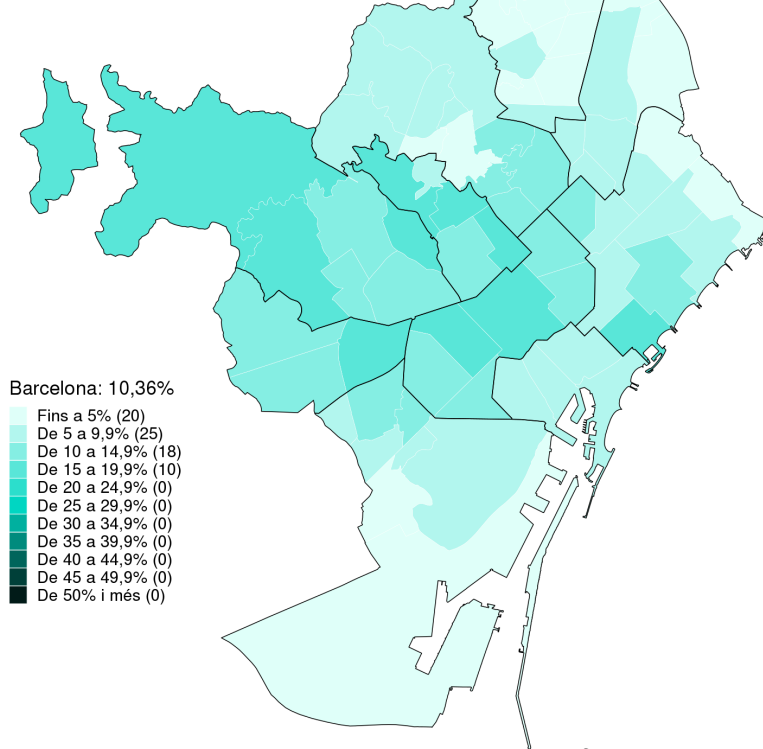
Percentatge sobre vots vàlids:ERC
 Seccions Censals (1068). 23 juliol 2023



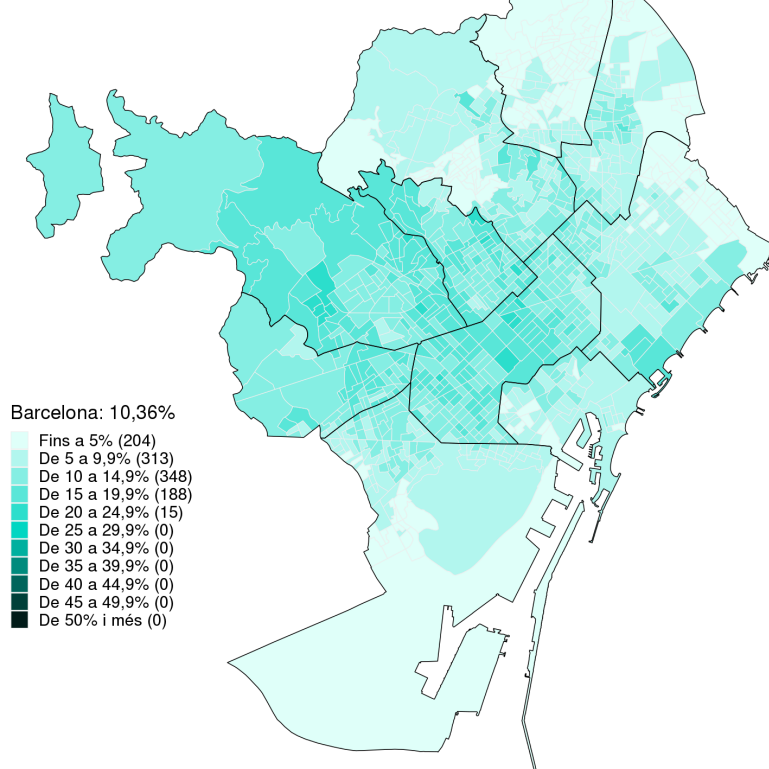
Barcelona: 12,18%

Fins a 5% (34)
De 5 a 9,9% (257)
De 10 a 14,9% (536)
De 15 a 19,9% (234)
De 20 a 24,9% (7)
De 25 a 29,9% (0)
De 30 a 34,9% (0)
De 35 a 39,9% (0)
De 40 a 44,9% (0)
De 45 a 49,9% (0)
De 50% i més (0)

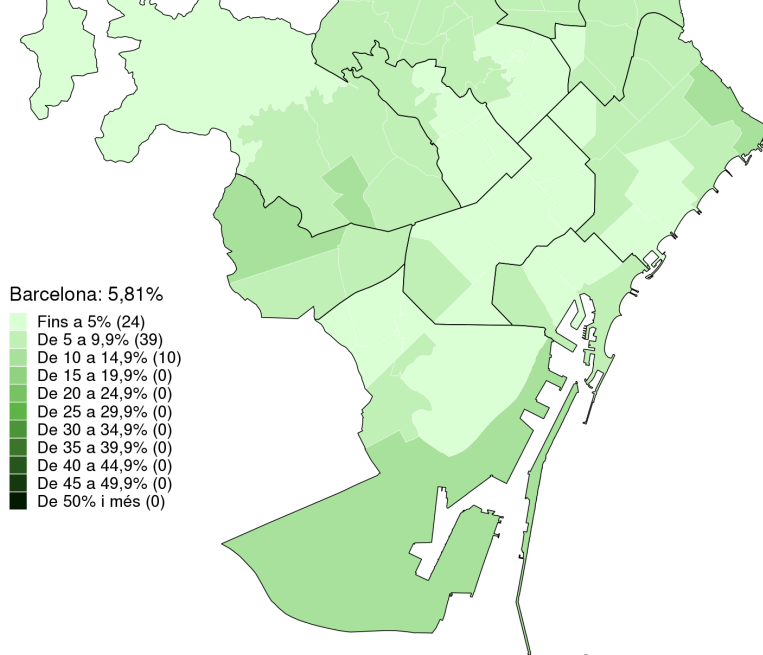
Percentatge sobre vots vàlids:JUNTS
 Barris. 23 juliol 2023



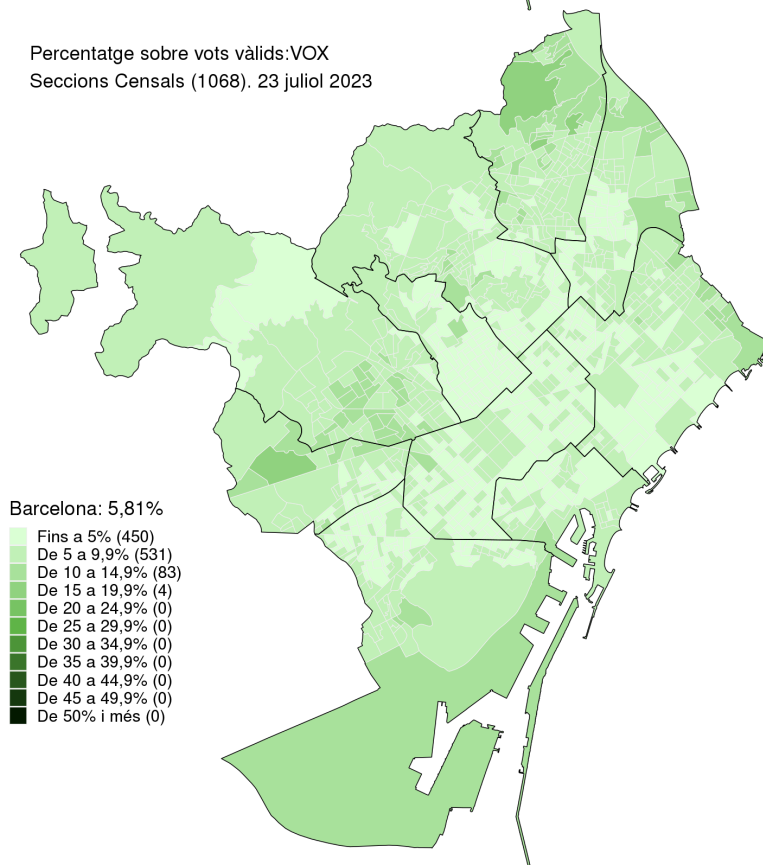
Percentatge sobre vots vàlids:JUNTS
 Seccions Censals (1068). 23 juliol 2023



Percentatge sobre vots vàlids:VOX
 Barris. 23 juliol 2023



Percentatge sobre vots vàlids:VOX
 Seccions Censals (1068). 23 juliol 2023





6. Taules comparatives de resultats a Barcelona. 2019-2023

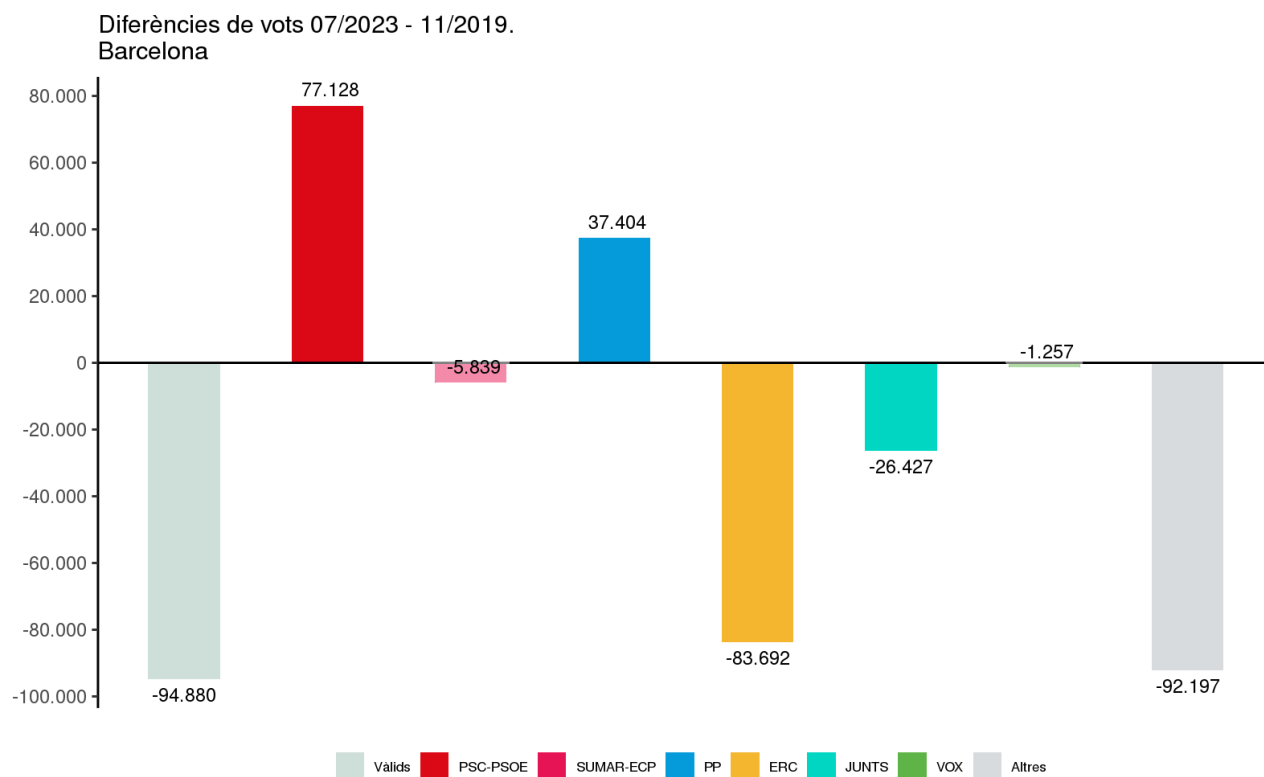
6 Taules comparatives de resultats a Barcelona. 2019-2023

6.1 Barcelona

	07/2023			11/2019			Diferència 07/2023 - 11/2019		
	<i>Absoluts</i>	<i>% electors</i>	<i>% vots vàlids</i>	<i>Absoluts</i>	<i>% electors</i>	<i>% vots vàlids</i>	<i>Absoluts</i>	<i>% electors</i>	<i>% vots vàlids</i>
Electors	1.084.343	100,0		1.122.915	100,0		-38.572		
Vàlids	726.157	67,0	100,0	821.037	73,1	100,0	-94.880	-6,1	
PSC-PSOE	240.916	22,2	33,2	163.788	14,6	19,9	77.128	7,6	13,2
SUMAR-ECP	122.564	11,3	16,9	128.403	11,4	15,6	-5.839	-0,1	1,2
PP	115.384	10,6	15,9	77.980	6,9	9,5	37.404	3,7	6,4
ERC	88.457	8,2	12,2	172.149	15,3	21,0	-83.692	-7,2	-8,8
JUNTS	75.207	6,9	10,4	101.634	9,1	12,4	-26.427	-2,1	-2,0
VOX	42.218	3,9	5,8	43.475	3,9	5,3	-1.257	0,0	0,5
Altres	41.411	3,8	5,7	133.608	11,9	16,3	-92.197	-8,1	-10,6

Ajuntament de Barcelona. OMD. Dep. d'Estadística i Difusió de Dades i Dep. de Gestió i Integració de Dades.

Font: Ministerio del Interior i Generalitat de Catalunya.

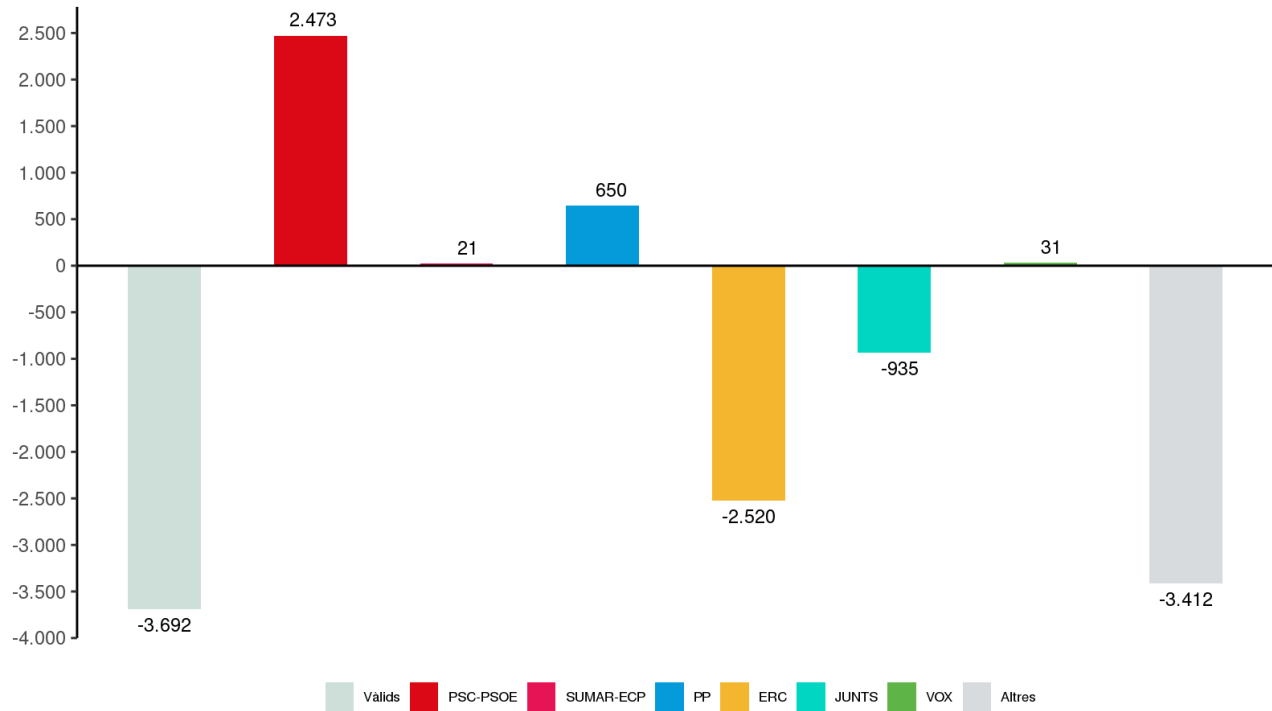


6.2 Districtes

Districte: 1. Ciutat Vella

	07/2023			11/2019			Diferència 07/2023 - 11/2019		
	Absoluts	% electors	% vots vàlids	Absoluts	% electors	% vots vàlids	Absoluts	% electors	% vots vàlids
Electors	43.515	100,0		46.385	100,0		-2.870		
Vàlids	23.566	54,2	100,0	27.258	58,8	100,0	-3.692	-4,6	
PSC-PSOE	8.608	19,8	36,5	6.135	13,2	22,5	2.473	6,6	14,0
SUMAR-ECP	5.583	12,8	23,7	5.562	12,0	20,4	21	0,8	3,3
PP	2.492	5,7	10,6	1.842	4,0	6,8	650	1,8	3,8
ERC	2.590	6,0	11,0	5.110	11,0	18,7	-2.520	-5,1	-7,8
JUNTS	1.645	3,8	7,0	2.580	5,6	9,5	-935	-1,8	-2,5
VOX	1.286	3,0	5,5	1.255	2,7	4,6	31	0,2	0,9
Altres	1.362	3,1	5,8	4.774	10,3	17,5	-3.412	-7,2	-11,7

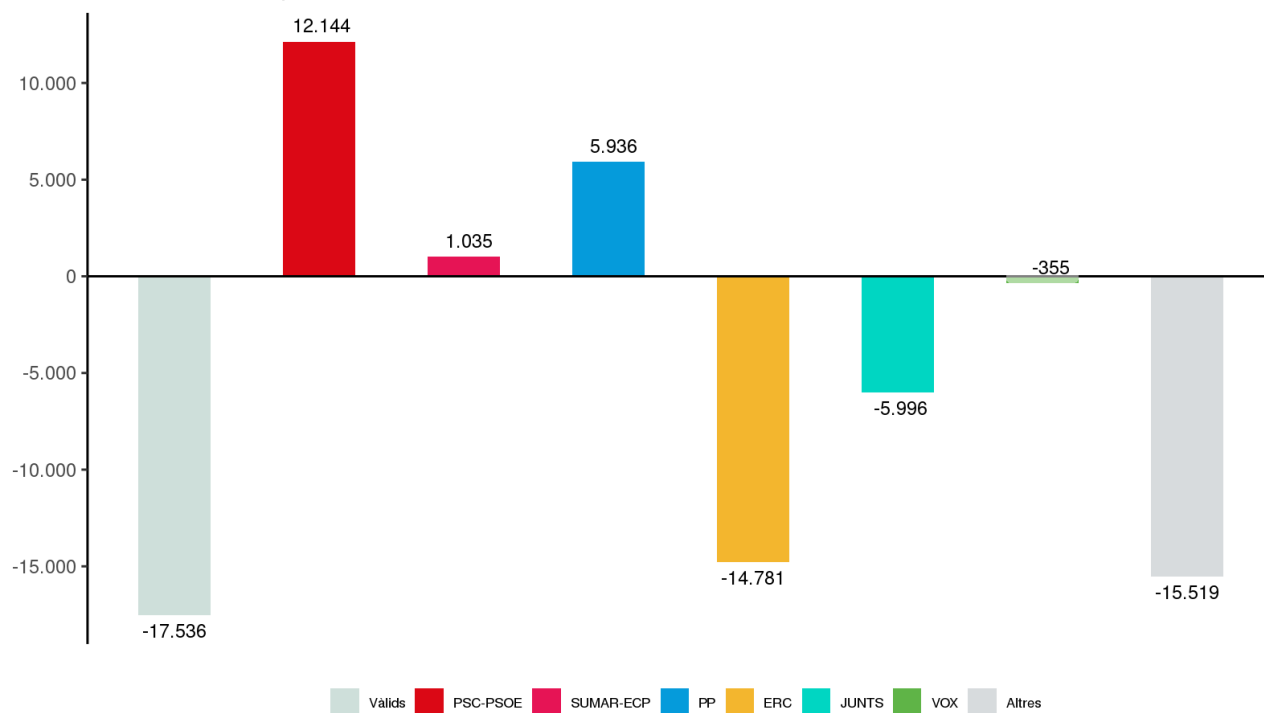
Diferències de vots 07/2023 - 11/2019.
Districte: 1. Ciutat Vella



Districte: 2. Eixample

	07/2023			11/2019			Diferència 07/2023 - 11/2019		
	Absoluts	% electors	% vots vàlids	Absoluts	% electors	% vots vàlids	Absoluts	% electors	% vots vàlids
Electors	171.157	100,0		180.319	100,0		-9.162		
Vàlids	118.320	69,1	100,0	135.856	75,3	100,0	-17.536	-6,2	
PSC-PSOE	34.983	20,4	29,6	22.839	12,7	16,8	12.144	7,8	12,8
SUMAR-ECP	20.267	11,8	17,1	19.232	10,7	14,2	1.035	1,2	3,0
PP	17.953	10,5	15,2	12.017	6,7	8,8	5.936	3,8	6,3
ERC	15.628	9,1	13,2	30.409	16,9	22,4	-14.781	-7,7	-9,2
JUNTS	16.905	9,9	14,3	22.901	12,7	16,9	-5.996	-2,8	-2,6
VOX	5.421	3,2	4,6	5.776	3,2	4,3	-355	0,0	0,3
Altres	7.163	4,2	6,1	22.682	12,6	16,7	-15.519	-8,4	-10,6

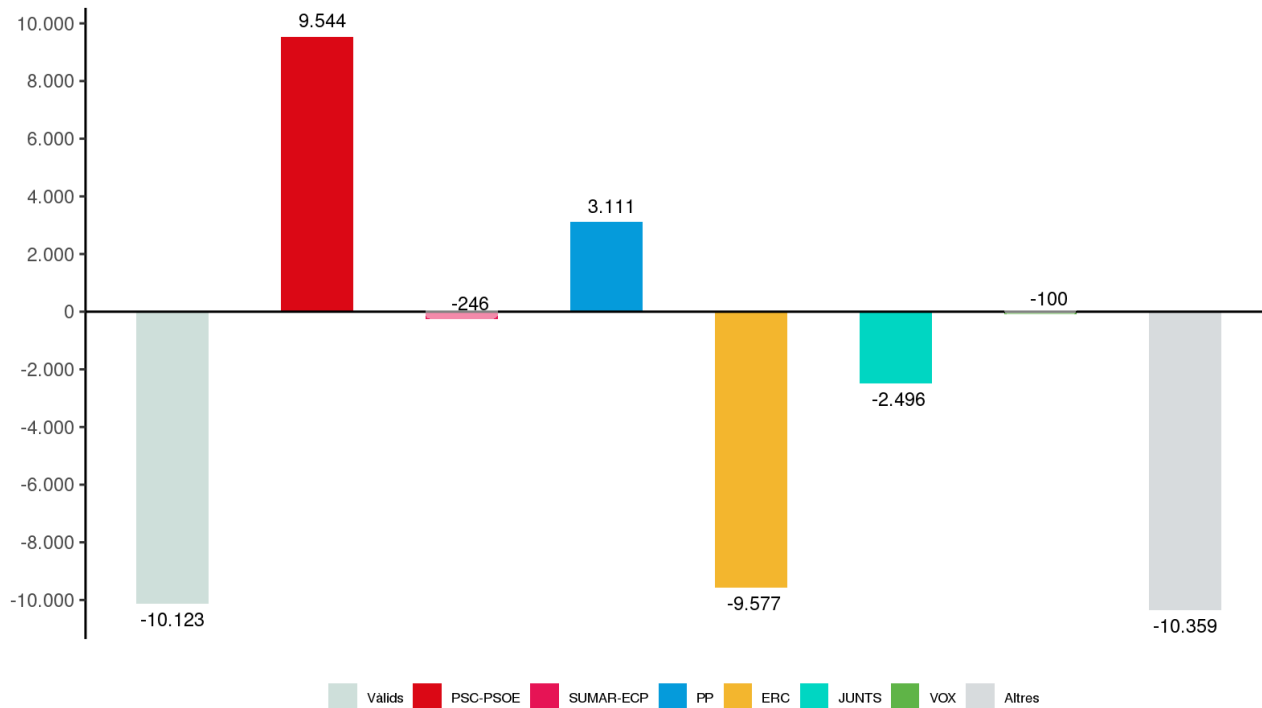
Diferències de vots 07/2023 - 11/2019.
Districte: 2. Eixample



Districte: 3. Sants-Montjuïc

	07/2023			11/2019			Diferència 07/2023 - 11/2019		
	Absoluts	% electors	% vots vàlids	Absoluts	% electors	% vots vàlids	Absoluts	% electors	% vots vàlids
Electors	120.523	100,0		124.884	100,0		-4.361		
Vàlids	78.372	65,0	100,0	88.495	70,9	100,0	-10.123	-5,8	
PSC-PSOE	27.733	23,0	35,4	18.189	14,6	20,6	9.544	8,4	14,8
SUMAR-ECP	15.433	12,8	19,7	15.679	12,6	17,7	-246	0,3	2,0
PP	9.708	8,1	12,4	6.597	5,3	7,5	3.111	2,8	4,9
ERC	10.497	8,7	13,4	20.074	16,1	22,7	-9.577	-7,4	-9,3
JUNTS	6.593	5,5	8,4	9.089	7,3	10,3	-2.496	-1,8	-1,9
VOX	4.047	3,4	5,2	4.147	3,3	4,7	-100	0,0	0,5
Altres	4.361	3,6	5,6	14.720	11,8	16,6	-10.359	-8,2	-11,1

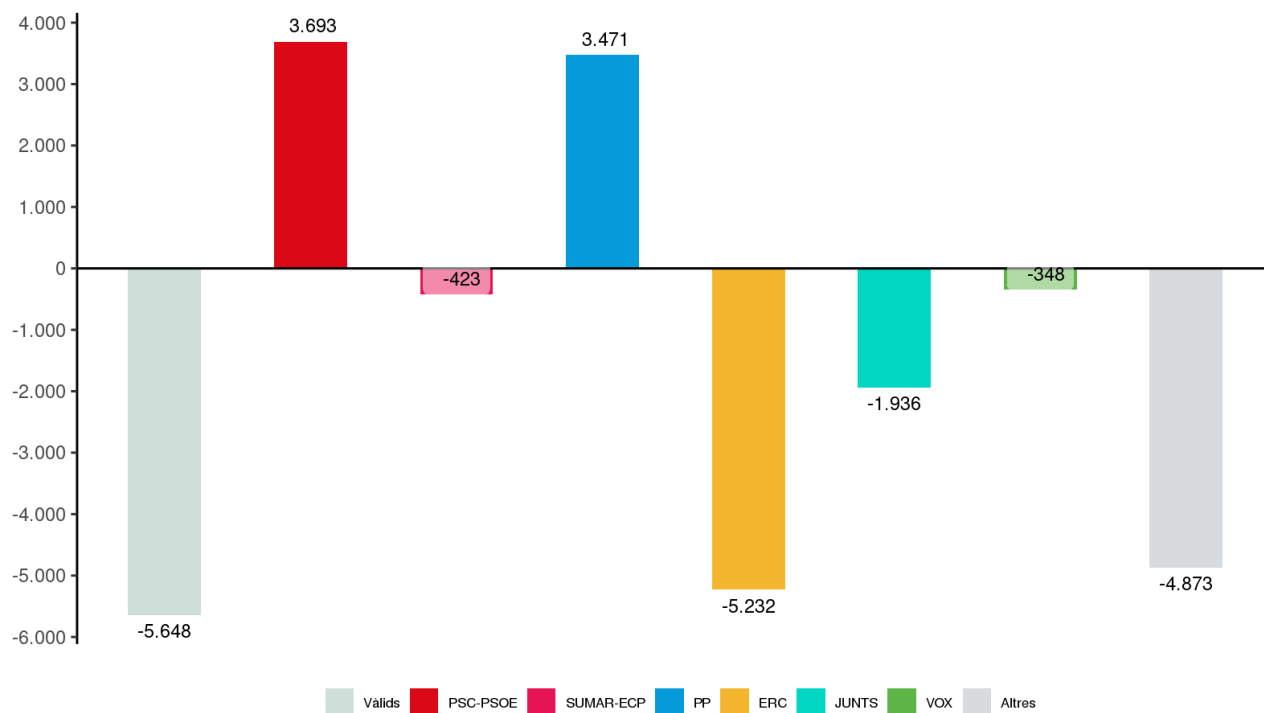
Diferències de vots 07/2023 - 11/2019.
Districte: 3. Sants-Montjuïc



Districte: 4. Les Corts

	07/2023			11/2019			Diferència 07/2023 - 11/2019		
	Absoluts	% electors	% vots vàlids	Absoluts	% electors	% vots vàlids	Absoluts	% electors	% vots vàlids
Electors	58.688	100,0		60.997	100,0		-2.309		
Vàlids	42.297	72,1	100,0	47.945	78,6	100,0	-5.648	-6,5	
PSC-PSOE	11.822	20,1	27,9	8.129	13,3	17,0	3.693	6,8	11,0
SUMAR-ECP	4.444	7,6	10,5	4.867	8,0	10,2	-423	-0,4	0,4
PP	10.017	17,1	23,7	6.546	10,7	13,7	3.471	6,3	10,0
ERC	4.922	8,4	11,6	10.154	16,6	21,2	-5.232	-8,3	-9,5
JUNTS	6.024	10,3	14,2	7.960	13,0	16,6	-1.936	-2,8	-2,4
VOX	2.686	4,6	6,4	3.034	5,0	6,3	-348	-0,4	0,0
Altres	2.382	4,1	5,6	7.255	11,9	15,1	-4.873	-7,8	-9,5

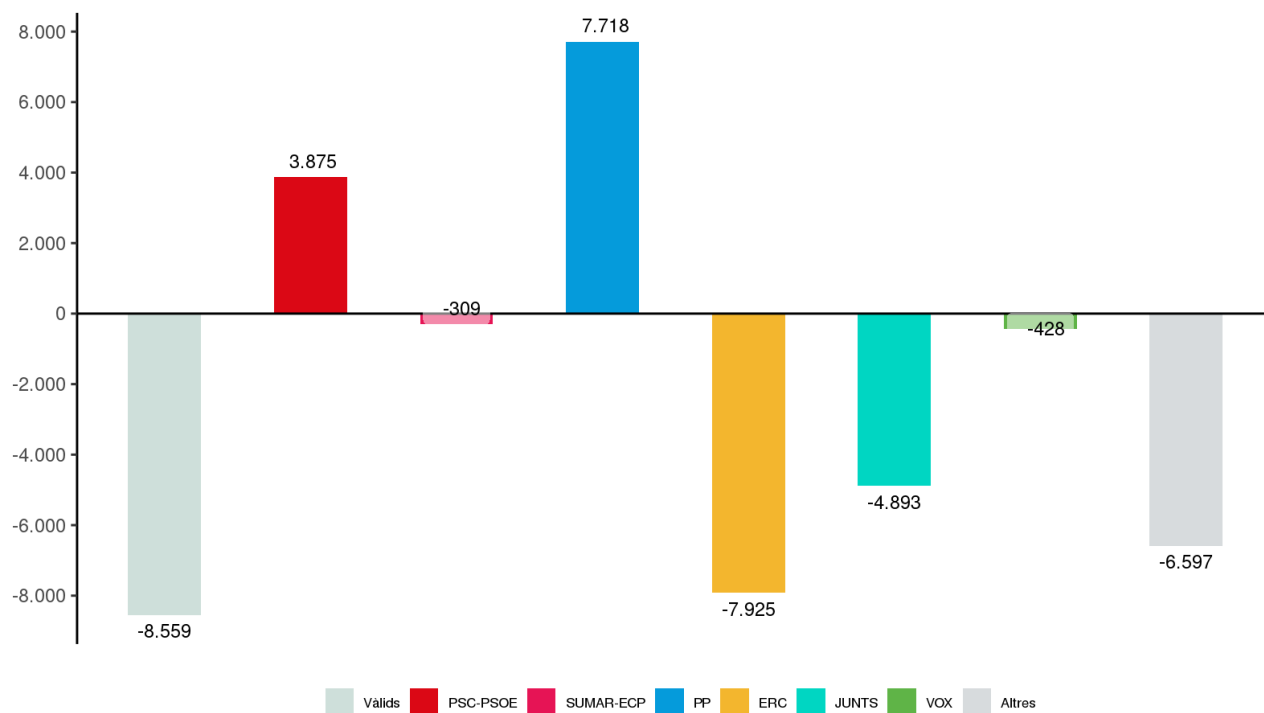
Diferències de vots 07/2023 - 11/2019.
Districte: 4. Les Corts



Districte: 5. Sarrià-Sant Gervasi

	07/2023			11/2019			Diferència 07/2023 - 11/2019		
	<i>Absoluts</i>	<i>% electors</i>	<i>% vots vàlids</i>	<i>Absoluts</i>	<i>% electors</i>	<i>% vots vàlids</i>	<i>Absoluts</i>	<i>% electors</i>	<i>% vots vàlids</i>
Electors	102.993	100,0		106.106	100,0		-3.113		
Vàlids	74.237	72,1	100,0	82.796	78,0	100,0	-8.559	-6,0	
PSC-PSOE	15.844	15,4	21,3	11.969	11,3	14,5	3.875	4,1	6,9
SUMAR-ECP	6.370	6,2	8,6	6.679	6,3	8,1	-309	-0,1	0,5
PP	22.920	22,3	30,9	15.202	14,3	18,4	7.718	7,9	12,5
ERC	6.113	5,9	8,2	14.038	13,2	17,0	-7.925	-7,3	-8,7
JUNTS	11.652	11,3	15,7	16.545	15,6	20,0	-4.893	-4,3	-4,3
VOX	6.067	5,9	8,2	6.495	6,1	7,8	-428	-0,2	0,3
Altres	5.271	5,1	7,1	11.868	11,2	14,3	-6.597	-6,1	-7,2

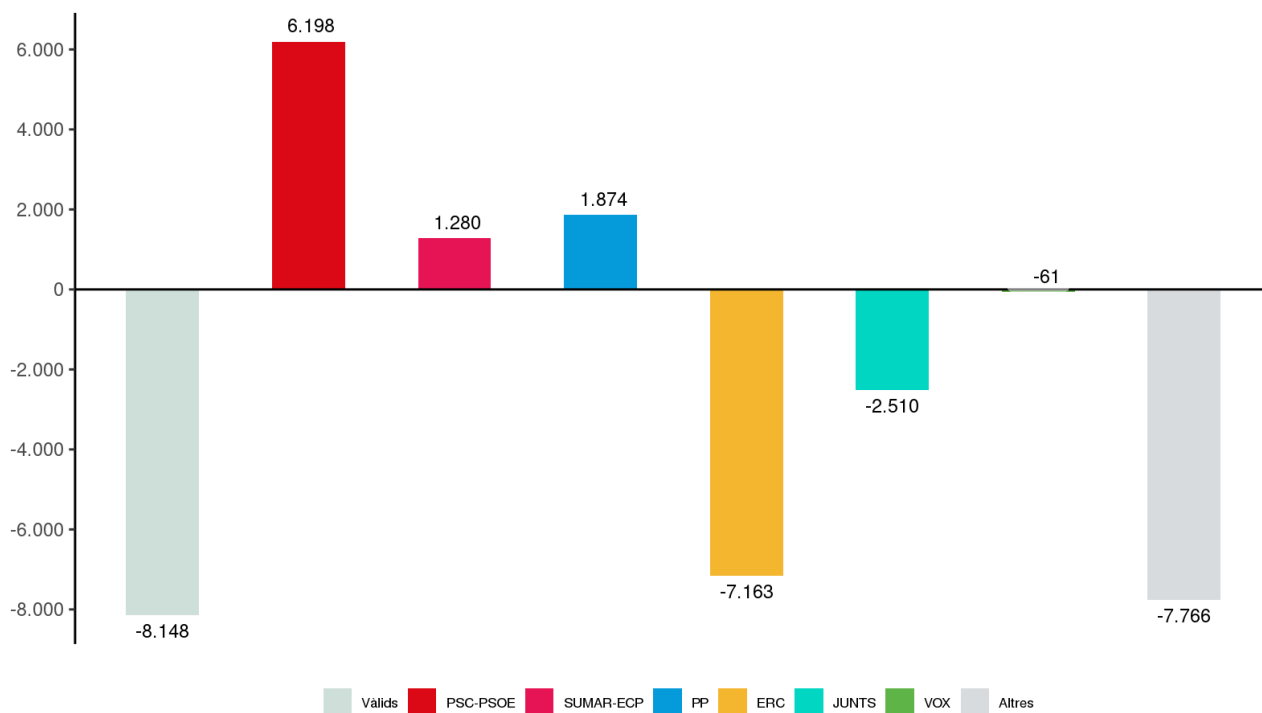
Diferències de vots 07/2023 - 11/2019.
Districte: 5. Sarrià-Sant Gervasi



Districte: 6. Gràcia

	07/2023			11/2019			Diferència 07/2023 - 11/2019		
	<i>Absoluts</i>	<i>% electors</i>	<i>% vots vàlids</i>	<i>Absoluts</i>	<i>% electors</i>	<i>% vots vàlids</i>	<i>Absoluts</i>	<i>% electors</i>	<i>% vots vàlids</i>
Electors	81.966	100,0		86.076	100,0		-4.110		
Vàlids	57.142	69,7	100,0	65.290	75,9	100,0	-8.148	-6,1	
PSC-PSOE	15.636	19,1	27,4	9.438	11,0	14,5	6.198	8,1	12,9
SUMAR-ECP	11.944	14,6	20,9	10.664	12,4	16,3	1.280	2,2	4,6
PP	6.070	7,4	10,6	4.196	4,9	6,4	1.874	2,5	4,2
ERC	8.822	10,8	15,4	15.985	18,6	24,5	-7.163	-7,8	-9,0
JUNTS	8.289	10,1	14,5	10.799	12,5	16,5	-2.510	-2,4	-2,0
VOX	2.055	2,5	3,6	2.116	2,5	3,2	-61	0,0	0,4
Altres	4.326	5,3	7,6	12.092	14,0	18,5	-7.766	-8,8	-10,9

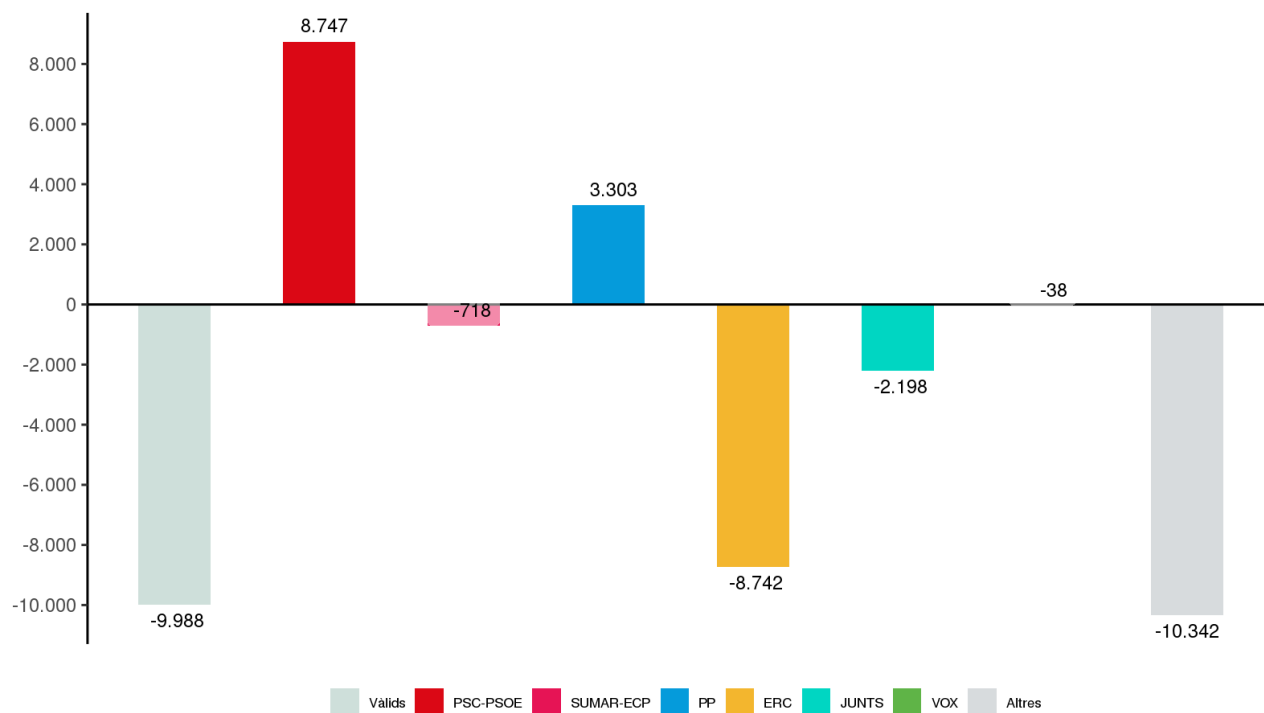
Diferències de vots 07/2023 - 11/2019.
Districte: 6. Gràcia



Districte: 7. Horta-Guinardó

	07/2023			11/2019			Diferència 07/2023 - 11/2019		
	<i>Absoluts</i>	<i>% electors</i>	<i>% vots vàlids</i>	<i>Absoluts</i>	<i>% electors</i>	<i>% vots vàlids</i>	<i>Absoluts</i>	<i>% electors</i>	<i>% vots vàlids</i>
Electors	122.799	100,0		125.788	100,0		-2.989		
Vàlids	79.908	65,1	100,0	89.896	71,5	100,0	-9.988	-6,4	
PSC-PSOE	28.423	23,1	35,6	19.676	15,6	21,9	8.747	7,5	13,7
SUMAR-ECP	14.818	12,1	18,5	15.536	12,4	17,3	-718	-0,3	1,3
PP	10.627	8,7	13,3	7.324	5,8	8,1	3.303	2,8	5,2
ERC	10.254	8,4	12,8	18.996	15,1	21,1	-8.742	-6,8	-8,3
JUNTS	6.725	5,5	8,4	8.923	7,1	9,9	-2.198	-1,6	-1,5
VOX	4.594	3,7	5,7	4.632	3,7	5,2	-38	0,1	0,6
Altres	4.467	3,6	5,6	14.809	11,8	16,5	-10.342	-8,1	-10,9

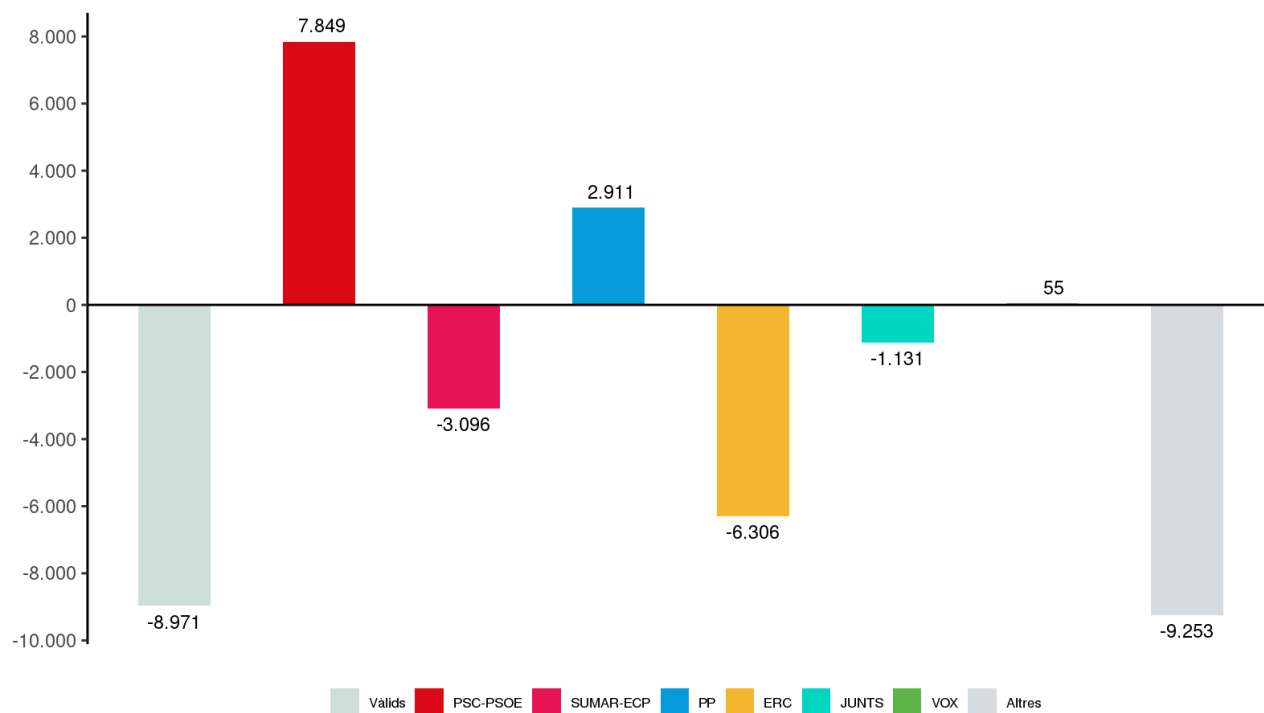
Diferències de vots 07/2023 - 11/2019.
Districte: 7. Horta-Guinardó



Districte: 8. Nou Barris

	07/2023			11/2019			Diferència 07/2023 - 11/2019		
	<i>Absoluts</i>	<i>% electors</i>	<i>% vots vàlids</i>	<i>Absoluts</i>	<i>% electors</i>	<i>% vots vàlids</i>	<i>Absoluts</i>	<i>% electors</i>	<i>% vots vàlids</i>
Electors	116.445	100,0		118.625	100,0		-2.180		
Vàlids	71.334	61,3	100,0	80.305	67,7	100,0	-8.971	-6,4	
PSC-PSOE	31.037	26,7	43,5	23.188	19,5	28,9	7.849	7,1	14,6
SUMAR-ECP	11.625	10,0	16,3	14.721	12,4	18,3	-3.096	-2,4	-2,0
PP	10.963	9,4	15,4	8.052	6,8	10,0	2.911	2,6	5,3
ERC	6.182	5,3	8,7	12.488	10,5	15,6	-6.306	-5,2	-6,9
JUNTS	2.919	2,5	4,1	4.050	3,4	5,0	-1.131	-0,9	-1,0
VOX	5.760	4,9	8,1	5.705	4,8	7,1	55	0,1	1,0
Altres	2.848	2,4	4,0	12.101	10,2	15,1	-9.253	-7,8	-11,1

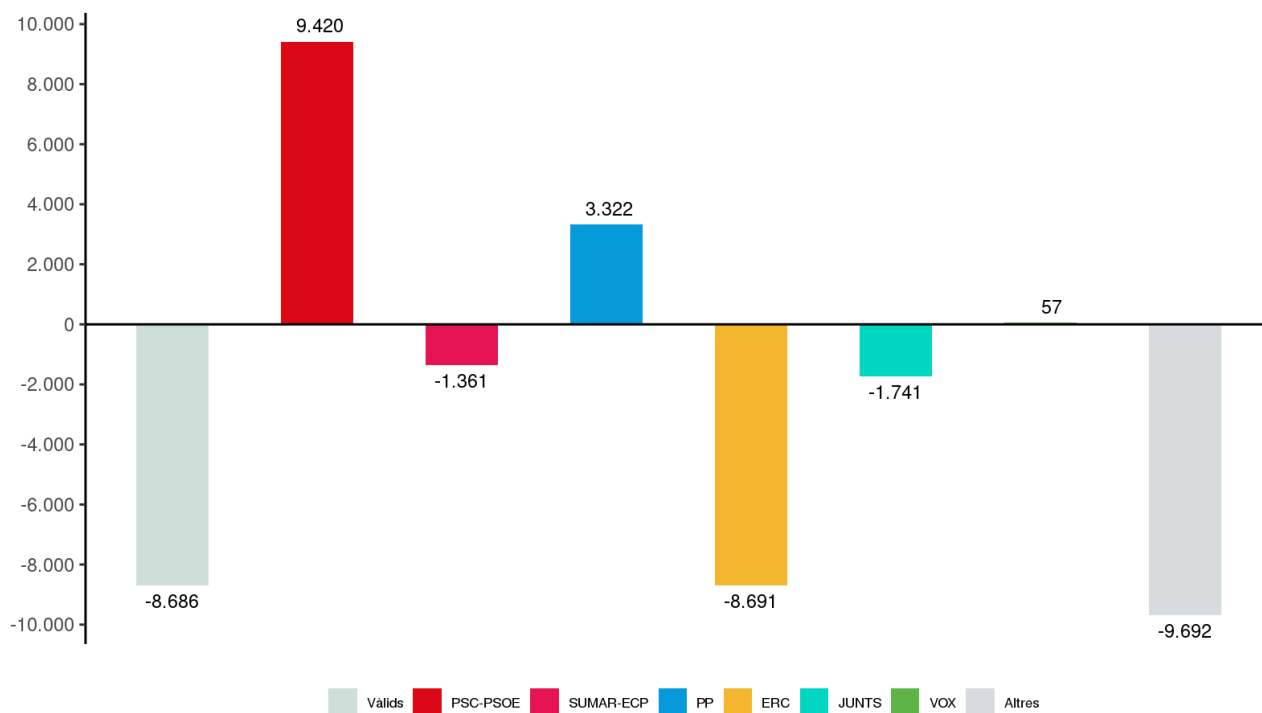
Diferències de vots 07/2023 - 11/2019.
Districte: 8. Nou Barris



Districte: 9. Sant Andreu

	07/2023			11/2019			Diferència 07/2023 - 11/2019		
	<i>Absoluts</i>	<i>% electors</i>	<i>% vots vàlids</i>	<i>Absoluts</i>	<i>% electors</i>	<i>% vots vàlids</i>	<i>Absoluts</i>	<i>% electors</i>	<i>% vots vàlids</i>
Electors	107.121	100,0		109.744	100,0		-2.623		
Vàlids	73.055	68,2	100,0	81.741	74,5	100,0	-8.686	-6,3	
PSC-PSOE	27.205	25,4	37,2	17.785	16,2	21,8	9.420	9,2	15,5
SUMAR-ECP	13.054	12,2	17,9	14.415	13,1	17,6	-1.361	-0,9	0,2
PP	9.830	9,2	13,5	6.508	5,9	8,0	3.322	3,2	5,5
ERC	9.493	8,9	13,0	18.184	16,6	22,2	-8.691	-7,7	-9,3
JUNTS	5.691	5,3	7,8	7.432	6,8	9,1	-1.741	-1,5	-1,3
VOX	4.147	3,9	5,7	4.090	3,7	5,0	57	0,1	0,7
Altres	3.635	3,4	5,0	13.327	12,1	16,3	-9.692	-8,8	-11,3

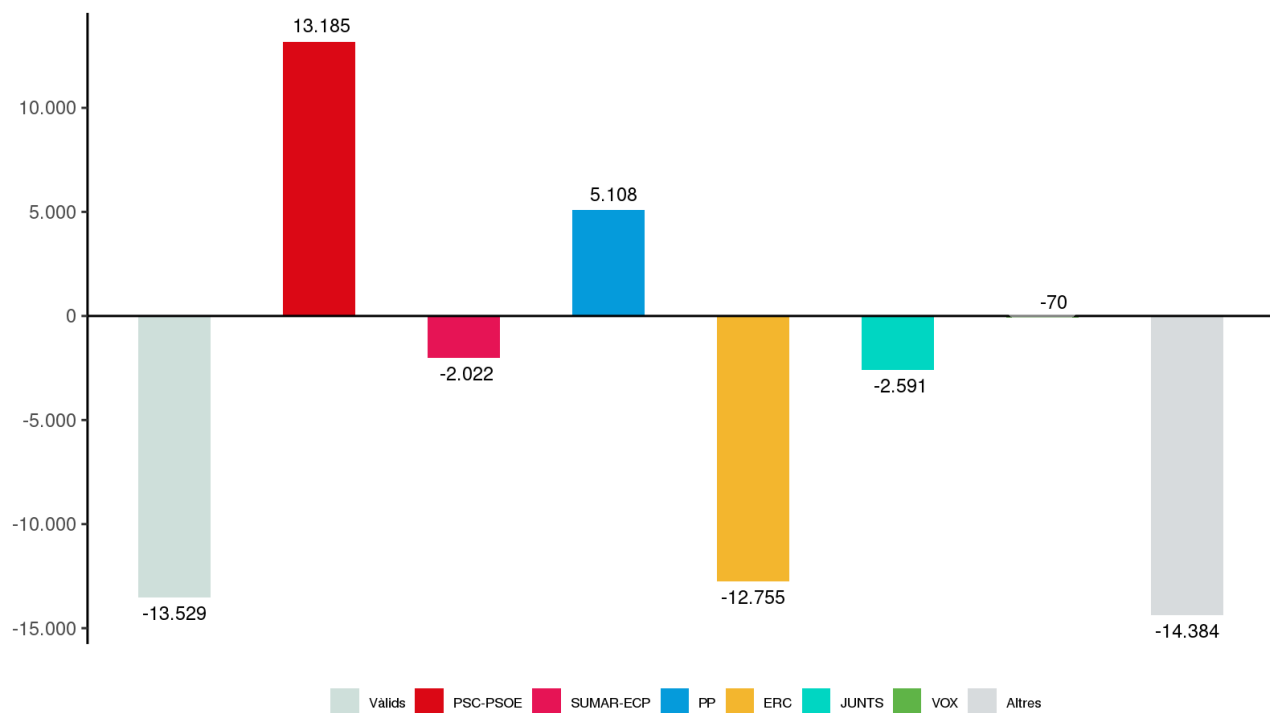
Diferències de vots 07/2023 - 11/2019.
Districte: 9. Sant Andreu



Districte: 10. Sant Martí

	07/2023			11/2019			Diferència 07/2023 - 11/2019		
	<i>Absoluts</i>	<i>% electors</i>	<i>% vots vàlids</i>	<i>Absoluts</i>	<i>% electors</i>	<i>% vots vàlids</i>	<i>Absoluts</i>	<i>% electors</i>	<i>% vots vàlids</i>
Electors	159.136	100,0		163.991	100,0		-4.855		
Vàlids	107.926	67,8	100,0	121.455	74,1	100,0	-13.529	-6,2	
PSC-PSOE	39.625	24,9	36,7	26.440	16,1	21,8	13.185	8,8	14,9
SUMAR-ECP	19.026	12,0	17,6	21.048	12,8	17,3	-2.022	-0,9	0,3
PP	14.804	9,3	13,7	9.696	5,9	8,0	5.108	3,4	5,7
ERC	13.956	8,8	12,9	26.711	16,3	22,0	-12.755	-7,5	-9,1
JUNTS	8.764	5,5	8,1	11.355	6,9	9,3	-2.591	-1,4	-1,2
VOX	6.155	3,9	5,7	6.225	3,8	5,1	-70	0,1	0,6
Altres	5.596	3,5	5,2	19.980	12,2	16,5	-14.384	-8,7	-11,3

Diferències de vots 07/2023 - 11/2019.
Districte: 10. Sant Martí



6.3 Barris

Districte: 1. Ciutat Vella

Barri: 1. el Raval

	07/2023			11/2019			Diferència 07/2023 - 11/2019		
	<i>Absoluts</i>	<i>% electors</i>	<i>% vots vàlids</i>	<i>Absoluts</i>	<i>% electors</i>	<i>% vots vàlids</i>	<i>Absoluts</i>	<i>% electors</i>	<i>% vots vàlids</i>
Electors	18.393	100,0		19.501	100,0		-1.108		
Vàlids	9.652	52,5	100,0	10.821	55,5	100,0	-1.169	-3,0	
PSC-PSOE	3.800	20,7	39,4	2.871	14,7	26,5	929	5,9	12,8
SUMAR-ECP	2.253	12,2	23,3	2.185	11,2	20,2	68	1,0	3,2
PP	1.066	5,8	11,0	786	4,0	7,3	280	1,8	3,8
ERC	918	5,0	9,5	1.726	8,9	16,0	-808	-3,9	-6,4
JUNTS	543	3,0	5,6	856	4,4	7,9	-313	-1,4	-2,3
VOX	560	3,0	5,8	512	2,6	4,7	48	0,4	1,1
Altres	512	2,8	5,3	1.885	9,7	17,4	-1.373	-6,9	-12,1

Barri: 2. el Barri Gòtic

	07/2023			11/2019			Diferència 07/2023 - 11/2019		
	<i>Absoluts</i>	<i>% electors</i>	<i>% vots vàlids</i>	<i>Absoluts</i>	<i>% electors</i>	<i>% vots vàlids</i>	<i>Absoluts</i>	<i>% electors</i>	<i>% vots vàlids</i>
Electors	7.419	100,0		7.489	100,0		-70		
Vàlids	3.824	51,5	100,0	4.419	59,0	100,0	-595	-7,5	
PSC-PSOE	1.191	16,1	31,1	826	11,0	18,7	365	5,0	12,5
SUMAR-ECP	987	13,3	25,8	969	12,9	21,9	18	0,4	3,9
PP	389	5,2	10,2	289	3,9	6,5	100	1,4	3,6
ERC	442	6,0	11,6	789	10,5	17,9	-347	-4,6	-6,3
JUNTS	345	4,7	9,0	526	7,0	11,9	-181	-2,4	-2,9
VOX	184	2,5	4,8	176	2,4	4,0	8	0,1	0,8
Altres	286	3,9	7,5	844	11,3	19,1	-558	-7,4	-11,6

Barri: 3. la Barceloneta

	07/2023			11/2019			Diferència 07/2023 - 11/2019		
	<i>Absoluts</i>	<i>% electors</i>	<i>% vots vàlids</i>	<i>Absoluts</i>	<i>% electors</i>	<i>% vots vàlids</i>	<i>Absoluts</i>	<i>% electors</i>	<i>% vots vàlids</i>
Electors	7.418	100,0		8.235	100,0		-817		
Vàlids	4.130	55,7	100,0	4.951	60,1	100,0	-821	-4,4	
PSC-PSOE	1.618	21,8	39,2	951	11,5	19,2	667	10,3	20,0
SUMAR-ECP	782	10,5	18,9	910	11,1	18,4	-128	-0,5	0,6
PP	435	5,9	10,5	308	3,7	6,2	127	2,1	4,3
ERC	588	7,9	14,2	1.308	15,9	26,4	-720	-8,0	-12,2
JUNTS	272	3,7	6,6	462	5,6	9,3	-190	-1,9	-2,7
VOX	251	3,4	6,1	268	3,3	5,4	-17	0,1	0,7
Altres	184	2,5	4,5	744	9,0	15,0	-560	-6,6	-10,6

Barri: 4. Sant Pere, Santa Caterina i la Ribera

	07/2023			11/2019			Diferència 07/2023 - 11/2019		
	<i>Absoluts</i>	<i>% electors</i>	<i>% vots vàlids</i>	<i>Absoluts</i>	<i>% electors</i>	<i>% vots vàlids</i>	<i>Absoluts</i>	<i>% electors</i>	<i>% vots vàlids</i>
Electors	10.285	100,0		11.160	100,0		-875		
Vàlids	5.960	57,9	100,0	7.067	63,3	100,0	-1.107	-5,4	
PSC-PSOE	1.999	19,4	33,5	1.487	13,3	21,0	512	6,1	12,5
SUMAR-ECP	1.561	15,2	26,2	1.498	13,4	21,2	63	1,8	5,0
PP	602	5,9	10,1	459	4,1	6,5	143	1,7	3,6
ERC	642	6,2	10,8	1.287	11,5	18,2	-645	-5,3	-7,4
JUNTS	485	4,7	8,1	736	6,6	10,4	-251	-1,9	-2,3
VOX	291	2,8	4,9	299	2,7	4,2	-8	0,2	0,7
Altres	380	3,7	6,4	1.301	11,7	18,4	-921	-8,0	-12,0

Districte: 2. Eixample**Barri: 5. el Fort Pienc**

	07/2023			11/2019			Diferència 07/2023 - 11/2019		
	<i>Absoluts</i>	<i>% electors</i>	<i>% vots vàlids</i>	<i>Absoluts</i>	<i>% electors</i>	<i>% vots vàlids</i>	<i>Absoluts</i>	<i>% electors</i>	<i>% vots vàlids</i>
Electors	20.396	100,0		21.166	100,0		-770		
Vàlids	13.870	68,0	100,0	16.077	76,0	100,0	-2.207	-8,0	
PSC-PSOE	4.306	21,1	31,0	2.789	13,2	17,3	1.517	7,9	13,7
SUMAR-ECP	2.460	12,1	17,7	2.421	11,4	15,1	39	0,6	2,7
PP	2.019	9,9	14,6	1.371	6,5	8,5	648	3,4	6,0
ERC	1.898	9,3	13,7	3.643	17,2	22,7	-1.745	-7,9	-9,0
JUNTS	1.752	8,6	12,6	2.356	11,1	14,7	-604	-2,5	-2,0
VOX	640	3,1	4,6	680	3,2	4,2	-40	-0,1	0,4
Altres	795	3,9	5,7	2.817	13,3	17,5	-2.022	-9,4	-11,8

Barri: 6. la Sagrada Família

	07/2023			11/2019			Diferència 07/2023 - 11/2019		
	<i>Absoluts</i>	<i>% electors</i>	<i>% vots vàlids</i>	<i>Absoluts</i>	<i>% electors</i>	<i>% vots vàlids</i>	<i>Absoluts</i>	<i>% electors</i>	<i>% vots vàlids</i>
Electors	33.588	100,0		35.401	100,0		-1.813		
Vàlids	22.980	68,4	100,0	26.505	74,9	100,0	-3.525	-6,5	
PSC-PSOE	7.218	21,5	31,4	4.513	12,7	17,0	2.705	8,7	14,4
SUMAR-ECP	3.990	11,9	17,4	4.011	11,3	15,1	-21	0,5	2,2
PP	3.191	9,5	13,9	2.051	5,8	7,7	1.140	3,7	6,1
ERC	3.321	9,9	14,5	6.447	18,2	24,3	-3.126	-8,3	-9,9
JUNTS	2.915	8,7	12,7	4.003	11,3	15,1	-1.088	-2,6	-2,4
VOX	1.056	3,1	4,6	1.039	2,9	3,9	17	0,2	0,7
Altres	1.289	3,8	5,6	4.441	12,5	16,8	-3.152	-8,7	-11,1

Barri: 7. la Dreta de l'Eixample

	07/2023			11/2019			Diferència 07/2023 - 11/2019		
	<i>Absoluts</i>	<i>% electors</i>	<i>% vots vàlids</i>	<i>Absoluts</i>	<i>% electors</i>	<i>% vots vàlids</i>	<i>Absoluts</i>	<i>% electors</i>	<i>% vots vàlids</i>
Electors	26.856	100,0		28.743	100,0		-1.887		
Vàlids	18.822	70,1	100,0	22.040	76,7	100,0	-3.218	-6,6	
PSC-PSOE	4.904	18,3	26,1	3.358	11,7	15,2	1.546	6,6	10,8
SUMAR-ECP	3.137	11,7	16,7	2.871	10,0	13,0	266	1,7	3,6
PP	3.182	11,8	16,9	2.157	7,5	9,8	1.025	4,3	7,1
ERC	2.259	8,4	12,0	4.439	15,4	20,1	-2.180	-7,0	-8,1
JUNTS	3.168	11,8	16,8	4.467	15,5	20,3	-1.299	-3,7	-3,4
VOX	833	3,1	4,4	988	3,4	4,5	-155	-0,3	-0,1
Altres	1.339	5,0	7,1	3.760	13,1	17,1	-2.421	-8,1	-9,9

Barri: 8. l'Antiga Esquerra de l'Eixample

	07/2023			11/2019			Diferència 07/2023 - 11/2019		
	<i>Absoluts</i>	<i>% electors</i>	<i>% vots vàlids</i>	<i>Absoluts</i>	<i>% electors</i>	<i>% vots vàlids</i>	<i>Absoluts</i>	<i>% electors</i>	<i>% vots vàlids</i>
Electors	26.776	100,0		28.223	100,0		-1.447		
Vàlids	18.331	68,5	100,0	21.159	75,0	100,0	-2.828	-6,5	
PSC-PSOE	5.187	19,4	28,3	3.630	12,9	17,2	1.557	6,5	11,1
SUMAR-ECP	2.771	10,3	15,1	2.622	9,3	12,4	149	1,1	2,7
PP	3.248	12,1	17,7	2.136	7,6	10,1	1.112	4,6	7,6
ERC	2.215	8,3	12,1	4.491	15,9	21,2	-2.276	-7,6	-9,1
JUNTS	2.856	10,7	15,6	3.879	13,7	18,3	-1.023	-3,1	-2,8
VOX	881	3,3	4,8	996	3,5	4,7	-115	-0,2	0,1
Altres	1.173	4,4	6,4	3.405	12,1	16,1	-2.232	-7,7	-9,7

Barri: 9. la Nova Esquerra de l'Eixample

	07/2023			11/2019			Diferència 07/2023 - 11/2019		
	<i>Absoluts</i>	<i>% electors</i>	<i>% vots vàlids</i>	<i>Absoluts</i>	<i>% electors</i>	<i>% vots vàlids</i>	<i>Absoluts</i>	<i>% electors</i>	<i>% vots vàlids</i>
Electors	38.946	100,0		40.948	100,0		-2.002		
Vàlids	27.404	70,4	100,0	31.079	75,9	100,0	-3.675	-5,5	
PSC-PSOE	8.155	20,9	29,8	5.311	13,0	17,1	2.844	8,0	12,7
SUMAR-ECP	4.475	11,5	16,3	4.255	10,4	13,7	220	1,1	2,6
PP	4.340	11,1	15,8	2.976	7,3	9,6	1.364	3,9	6,3
ERC	3.567	9,2	13,0	6.992	17,1	22,5	-3.425	-7,9	-9,5
JUNTS	3.928	10,1	14,3	5.207	12,7	16,8	-1.279	-2,6	-2,4
VOX	1.350	3,5	4,9	1.393	3,4	4,5	-43	0,1	0,4
Altres	1.589	4,1	5,8	4.945	12,1	15,9	-3.356	-8,0	-10,1

Barri: 10. Sant Antoni

	07/2023			11/2019			Diferència 07/2023 - 11/2019		
	<i>Absoluts</i>	<i>% electors</i>	<i>% vots vàlids</i>	<i>Absoluts</i>	<i>% electors</i>	<i>% vots vàlids</i>	<i>Absoluts</i>	<i>% electors</i>	<i>% vots vàlids</i>
Electors	24.595	100,0		25.838	100,0		-1.243		
Vàlids	16.913	68,8	100,0	18.996	73,5	100,0	-2.083	-4,8	
PSC-PSOE	5.213	21,2	30,8	3.238	12,5	17,0	1.975	8,7	13,8
SUMAR-ECP	3.434	14,0	20,3	3.052	11,8	16,1	382	2,2	4,2
PP	1.973	8,0	11,7	1.326	5,1	7,0	647	2,9	4,7
ERC	2.368	9,6	14,0	4.397	17,0	23,1	-2.029	-7,4	-9,1
JUNTS	2.286	9,3	13,5	2.989	11,6	15,7	-703	-2,3	-2,2
VOX	661	2,7	3,9	680	2,6	3,6	-19	0,1	0,3
Altres	978	4,0	5,8	3.314	12,8	17,4	-2.336	-8,8	-11,7

Districte: 3. Sants-Montjuïc**Barri: 11. el Poble-sec**

	07/2023			11/2019			Diferència 07/2023 - 11/2019		
	<i>Absoluts</i>	<i>% electors</i>	<i>% vots vàlids</i>	<i>Absoluts</i>	<i>% electors</i>	<i>% vots vàlids</i>	<i>Absoluts</i>	<i>% electors</i>	<i>% vots vàlids</i>
Electors	21.880	100,0		23.261	100,0		-1.381		
Vàlids	13.460	61,5	100,0	15.282	65,7	100,0	-1.822	-4,2	
PSC-PSOE	4.851	22,2	36,0	3.112	13,4	20,4	1.739	8,8	15,7
SUMAR-ECP	3.199	14,6	23,8	3.156	13,6	20,7	43	1,1	3,1
PP	1.392	6,4	10,3	1.011	4,3	6,6	381	2,0	3,7
ERC	1.710	7,8	12,7	3.374	14,5	22,1	-1.664	-6,7	-9,4
JUNTS	979	4,5	7,3	1.433	6,2	9,4	-454	-1,7	-2,1
VOX	624	2,9	4,6	633	2,7	4,1	-9	0,1	0,5
Altres	705	3,2	5,2	2.563	11,0	16,8	-1.858	-7,8	-11,5

Barri: 12. la Marina del Prat Vermell

	07/2023			11/2019			Diferència 07/2023 - 11/2019		
	<i>Absoluts</i>	<i>% electors</i>	<i>% vots vàlids</i>	<i>Absoluts</i>	<i>% electors</i>	<i>% vots vàlids</i>	<i>Absoluts</i>	<i>% electors</i>	<i>% vots vàlids</i>
Electors	1.163	100,0		928	100,0		235		
Vàlids	584	50,2	100,0	475	51,2	100,0	109	-1,0	
PSC-PSOE	245	21,1	42,0	127	13,7	26,7	118	7,4	15,2
SUMAR-ECP	140	12,0	24,0	113	12,2	23,8	27	-0,1	0,2
PP	64	5,5	11,0	32	3,4	6,7	32	2,1	4,2
ERC	32	2,8	5,5	64	6,9	13,5	-32	-4,1	-8,0
JUNTS	16	1,4	2,7	18	1,9	3,8	-2	-0,6	-1,0
VOX	60	5,2	10,3	44	4,7	9,3	16	0,4	1,0
Altres	27	2,3	4,6	77	8,3	16,2	-50	-6,0	-11,6

Barri: 13. la Marina de Port

	07/2023			11/2019			Diferència 07/2023 - 11/2019		
	<i>Absoluts</i>	<i>% electors</i>	<i>% vots vàlids</i>	<i>Absoluts</i>	<i>% electors</i>	<i>% vots vàlids</i>	<i>Absoluts</i>	<i>% electors</i>	<i>% vots vàlids</i>
Electors	21.244	100,0		21.949	100,0		-705		
Vàlids	13.233	62,3	100,0	15.136	69,0	100,0	-1.903	-6,7	
PSC-PSOE	5.610	26,4	42,4	4.112	18,7	27,2	1.498	7,7	15,2
SUMAR-ECP	2.230	10,5	16,9	2.904	13,2	19,2	-674	-2,7	-2,3
PP	1.999	9,4	15,1	1.333	6,1	8,8	666	3,3	6,3
ERC	1.255	5,9	9,5	2.670	12,2	17,6	-1.415	-6,3	-8,2
JUNTS	594	2,8	4,5	768	3,5	5,1	-174	-0,7	-0,6
VOX	1.015	4,8	7,7	1.079	4,9	7,1	-64	-0,1	0,5
Altres	530	2,5	4,0	2.270	10,3	15,0	-1.740	-7,8	-11,0

Barri: 14. la Font de la Guatlla

	07/2023			11/2019			Diferència 07/2023 - 11/2019		
	<i>Absoluts</i>	<i>% electors</i>	<i>% vots vàlids</i>	<i>Absoluts</i>	<i>% electors</i>	<i>% vots vàlids</i>	<i>Absoluts</i>	<i>% electors</i>	<i>% vots vàlids</i>
Electors	6.966	100,0		7.241	100,0		-275		
Vàlids	4.511	64,8	100,0	5.183	71,6	100,0	-672	-6,8	
PSC-PSOE	1.643	23,6	36,4	1.065	14,7	20,5	578	8,9	15,9
SUMAR-ECP	829	11,9	18,4	881	12,2	17,0	-52	-0,3	1,4
PP	607	8,7	13,5	422	5,8	8,1	185	2,9	5,3
ERC	587	8,4	13,0	1.100	15,2	21,2	-513	-6,8	-8,2
JUNTS	354	5,1	7,8	509	7,0	9,8	-155	-1,9	-2,0
VOX	261	3,7	5,8	278	3,8	5,4	-17	-0,1	0,4
Altres	230	3,3	5,1	928	12,8	17,9	-698	-9,5	-12,8

Barri: 15. Hostafrancs

	07/2023			11/2019			Diferència 07/2023 - 11/2019		
	<i>Absoluts</i>	<i>% electors</i>	<i>% vots vàlids</i>	<i>Absoluts</i>	<i>% electors</i>	<i>% vots vàlids</i>	<i>Absoluts</i>	<i>% electors</i>	<i>% vots vàlids</i>
Electors	10.090	100,0		10.505	100,0		-415		
Vàlids	6.681	66,2	100,0	7.463	71,0	100,0	-782	-4,8	
PSC-PSOE	2.110	20,9	31,6	1.366	13,0	18,3	744	7,9	13,3
SUMAR-ECP	1.438	14,3	21,5	1.325	12,6	17,8	113	1,6	3,8
PP	749	7,4	11,2	516	4,9	6,9	233	2,5	4,3
ERC	971	9,6	14,5	1.778	16,9	23,8	-807	-7,3	-9,3
JUNTS	679	6,7	10,2	887	8,4	11,9	-208	-1,7	-1,7
VOX	300	3,0	4,5	302	2,9	4,0	-2	0,1	0,4
Altres	434	4,3	6,5	1.289	12,3	17,3	-855	-8,0	-10,8

Barri: 16. la Bordeta

	07/2023			11/2019			Diferència 07/2023 - 11/2019		
	<i>Absoluts</i>	<i>% electors</i>	<i>% vots vàlids</i>	<i>Absoluts</i>	<i>% electors</i>	<i>% vots vàlids</i>	<i>Absoluts</i>	<i>% electors</i>	<i>% vots vàlids</i>
Electors	13.920	100,0		14.346	100,0		-426		
Vàlids	9.545	68,6	100,0	10.583	73,8	100,0	-1.038	-5,2	
PSC-PSOE	3.270	23,5	34,3	2.084	14,5	19,7	1.186	9,0	14,6
SUMAR-ECP	1.814	13,0	19,0	1.771	12,3	16,7	43	0,7	2,3
PP	1.161	8,3	12,2	803	5,6	7,6	358	2,7	4,6
ERC	1.407	10,1	14,7	2.655	18,5	25,1	-1.248	-8,4	-10,3
JUNTS	864	6,2	9,1	1.131	7,9	10,7	-267	-1,7	-1,6
VOX	466	3,3	4,9	411	2,9	3,9	55	0,5	1,0
Altres	563	4,0	5,9	1.728	12,0	16,3	-1.165	-8,0	-10,4

Barri: 17. Sants - Badal

	07/2023			11/2019			Diferència 07/2023 - 11/2019		
	<i>Absoluts</i>	<i>% electors</i>	<i>% vots vàlids</i>	<i>Absoluts</i>	<i>% electors</i>	<i>% vots vàlids</i>	<i>Absoluts</i>	<i>% electors</i>	<i>% vots vàlids</i>
Electors	16.709	100,0		17.362	100,0		-653		
Vàlids	10.928	65,4	100,0	12.552	72,3	100,0	-1.624	-6,9	
PSC-PSOE	3.963	23,7	36,3	2.687	15,5	21,4	1.276	8,2	14,9
SUMAR-ECP	1.918	11,5	17,6	1.869	10,8	14,9	49	0,7	2,7
PP	1.566	9,4	14,3	1.076	6,2	8,6	490	3,2	5,8
ERC	1.480	8,9	13,5	2.984	17,2	23,8	-1.504	-8,3	-10,2
JUNTS	912	5,5	8,3	1.299	7,5	10,3	-387	-2,0	-2,0
VOX	507	3,0	4,6	610	3,5	4,9	-103	-0,5	-0,2
Altres	582	3,5	5,3	2.027	11,7	16,1	-1.445	-8,2	-10,8

Barri: 18. Sants

	07/2023			11/2019			Diferència 07/2023 - 11/2019		
	<i>Absoluts</i>	<i>% electors</i>	<i>% vots vàlids</i>	<i>Absoluts</i>	<i>% electors</i>	<i>% vots vàlids</i>	<i>Absoluts</i>	<i>% electors</i>	<i>% vots vàlids</i>
Electors	28.551	100,0		29.292	100,0		-741		
Vàlids	19.430	68,1	100,0	21.821	74,5	100,0	-2.391	-6,4	
PSC-PSOE	6.041	21,2	31,1	3.636	12,4	16,7	2.405	8,7	14,4
SUMAR-ECP	3.865	13,5	19,9	3.660	12,5	16,8	205	1,0	3,1
PP	2.170	7,6	11,2	1.404	4,8	6,4	766	2,8	4,7
ERC	3.055	10,7	15,7	5.449	18,6	25,0	-2.394	-7,9	-9,2
JUNTS	2.195	7,7	11,3	3.044	10,4	13,9	-849	-2,7	-2,7
VOX	814	2,9	4,2	790	2,7	3,6	24	0,2	0,6
Altres	1.290	4,5	6,6	3.838	13,1	17,6	-2.548	-8,6	-10,9

Districte: 4. Les Corts**Barri: 19. les Corts**

	07/2023			11/2019			Diferència 07/2023 - 11/2019		
	<i>Absoluts</i>	<i>% electors</i>	<i>% vots vàlids</i>	<i>Absoluts</i>	<i>% electors</i>	<i>% vots vàlids</i>	<i>Absoluts</i>	<i>% electors</i>	<i>% vots vàlids</i>
Electors	33.392	100,0		34.918	100,0		-1.526		
Vàlids	24.081	72,1	100,0	27.682	79,3	100,0	-3.601	-7,2	
PSC-PSOE	7.011	21,0	29,1	4.693	13,4	17,0	2.318	7,6	12,2
SUMAR-ECP	2.635	7,9	10,9	2.954	8,5	10,7	-319	-0,6	0,3
PP	4.927	14,8	20,5	3.219	9,2	11,6	1.708	5,5	8,8
ERC	3.130	9,4	13,0	6.300	18,0	22,8	-3.170	-8,7	-9,8
JUNTS	3.698	11,1	15,4	4.835	13,8	17,5	-1.137	-2,8	-2,1
VOX	1.265	3,8	5,3	1.392	4,0	5,0	-127	-0,2	0,2
Altres	1.415	4,2	5,9	4.289	12,3	15,5	-2.874	-8,0	-9,6

Barri: 20. la Maternitat i Sant Ramon

	07/2023			11/2019			Diferència 07/2023 - 11/2019		
	<i>Absoluts</i>	<i>% electors</i>	<i>% vots vàlids</i>	<i>Absoluts</i>	<i>% electors</i>	<i>% vots vàlids</i>	<i>Absoluts</i>	<i>% electors</i>	<i>% vots vàlids</i>
Electors	17.294	100,0		17.974	100,0		-680		
Vàlids	12.495	72,3	100,0	14.021	78,0	100,0	-1.526	-5,8	
PSC-PSOE	3.852	22,3	30,8	2.586	14,4	18,4	1.266	7,9	12,4
SUMAR-ECP	1.569	9,1	12,6	1.662	9,2	11,9	-93	-0,2	0,7
PP	2.600	15,0	20,8	1.643	9,1	11,7	957	5,9	9,1
ERC	1.524	8,8	12,2	3.069	17,1	21,9	-1.545	-8,3	-9,7
JUNTS	1.561	9,0	12,5	2.010	11,2	14,3	-449	-2,2	-1,8
VOX	765	4,4	6,1	863	4,8	6,2	-98	-0,4	0,0
Altres	624	3,6	5,0	2.188	12,2	15,6	-1.564	-8,6	-10,6

Barri: 21. Pedralbes

	07/2023			11/2019			Diferència 07/2023 - 11/2019		
	<i>Absoluts</i>	<i>% electors</i>	<i>% vots vàlids</i>	<i>Absoluts</i>	<i>% electors</i>	<i>% vots vàlids</i>	<i>Absoluts</i>	<i>% electors</i>	<i>% vots vàlids</i>
Electors	8.002	100,0		8.105	100,0		-103		
Vàlids	5.721	71,5	100,0	6.242	77,0	100,0	-521	-5,5	
PSC-PSOE	959	12,0	16,8	850	10,5	13,6	109	1,5	3,1
SUMAR-ECP	240	3,0	4,2	251	3,1	4,0	-11	-0,1	0,2
PP	2.490	31,1	43,5	1.684	20,8	27,0	806	10,3	16,5
ERC	268	3,3	4,7	785	9,7	12,6	-517	-6,3	-7,9
JUNTS	765	9,6	13,4	1.115	13,8	17,9	-350	-4,2	-4,5
VOX	656	8,2	11,5	779	9,6	12,5	-123	-1,4	-1,0
Altres	343	4,3	6,0	778	9,6	12,5	-435	-5,3	-6,5

Districte: 5. Sarrià-Sant Gervasi
Barri: 22. Vallvidrera, el Tibidabo i les Planes

	07/2023			11/2019			Diferència 07/2023 - 11/2019		
	<i>Absoluts</i>	<i>% electors</i>	<i>% vots vàlids</i>	<i>Absoluts</i>	<i>% electors</i>	<i>% vots vàlids</i>	<i>Absoluts</i>	<i>% electors</i>	<i>% vots vàlids</i>
Electors	3.233	100,0		3.131	100,0		102		
Vàlids	2.183	67,5	100,0	2.376	75,9	100,0	-193	-8,4	
PSC-PSOE	510	15,8	23,4	323	10,3	13,6	187	5,5	9,8
SUMAR-ECP	427	13,2	19,6	349	11,1	14,7	78	2,1	4,9
PP	288	8,9	13,2	165	5,3	6,9	123	3,6	6,2
ERC	310	9,6	14,2	551	17,6	23,2	-241	-8,0	-9,0
JUNTS	363	11,2	16,6	474	15,1	19,9	-111	-3,9	-3,3
VOX	97	3,0	4,4	78	2,5	3,3	19	0,5	1,2
Altres	188	5,8	8,6	436	13,9	18,4	-248	-8,1	-9,7

Barri: 23. Sarrià

	07/2023			11/2019			Diferència 07/2023 - 11/2019		
	<i>Absoluts</i>	<i>% electors</i>	<i>% vots vàlids</i>	<i>Absoluts</i>	<i>% electors</i>	<i>% vots vàlids</i>	<i>Absoluts</i>	<i>% electors</i>	<i>% vots vàlids</i>
Electors	16.738	100,0		17.201	100,0		-463		
Vàlids	12.023	71,8	100,0	13.414	78,0	100,0	-1.391	-6,2	
PSC-PSOE	2.602	15,5	21,6	1.924	11,2	14,3	678	4,4	7,3
SUMAR-ECP	1.020	6,1	8,5	1.117	6,5	8,3	-97	-0,4	0,2
PP	3.258	19,5	27,1	2.059	12,0	15,3	1.199	7,5	11,7
ERC	1.190	7,1	9,9	2.507	14,6	18,7	-1.317	-7,5	-8,8
JUNTS	2.150	12,8	17,9	2.958	17,2	22,1	-808	-4,4	-4,2
VOX	875	5,2	7,3	942	5,5	7,0	-67	-0,2	0,3
Altres	928	5,5	7,7	1.907	11,1	14,2	-979	-5,5	-6,5

Barri: 24. les Tres Torres

	07/2023			11/2019			Diferència 07/2023 - 11/2019		
	<i>Absoluts</i>	<i>% electors</i>	<i>% vots vàlids</i>	<i>Absoluts</i>	<i>% electors</i>	<i>% vots vàlids</i>	<i>Absoluts</i>	<i>% electors</i>	<i>% vots vàlids</i>
Electors	11.455	100,0		11.897	100,0		-442		
Vàlids	8.445	73,7	100,0	9.497	79,8	100,0	-1.052	-6,1	
PSC-PSOE	1.434	12,5	17,0	1.340	11,3	14,1	94	1,3	2,9
SUMAR-ECP	333	2,9	3,9	458	3,8	4,8	-125	-0,9	-0,9
PP	3.560	31,1	42,2	2.538	21,3	26,7	1.022	9,7	15,4
ERC	444	3,9	5,3	1.233	10,4	13,0	-789	-6,5	-7,7
JUNTS	1.192	10,4	14,1	1.807	15,2	19,0	-615	-4,8	-4,9
VOX	861	7,5	10,2	946	8,0	10,0	-85	-0,4	0,2
Altres	621	5,4	7,4	1.175	9,9	12,4	-554	-4,5	-5,0

Barri: 25. Sant Gervasi - la Bonanova

	07/2023			11/2019			Diferència 07/2023 - 11/2019		
	<i>Absoluts</i>	<i>% electors</i>	<i>% vots vàlids</i>	<i>Absoluts</i>	<i>% electors</i>	<i>% vots vàlids</i>	<i>Absoluts</i>	<i>% electors</i>	<i>% vots vàlids</i>
Electors	17.991	100,0		18.521	100,0		-530		
Vàlids	12.929	71,9	100,0	14.333	77,4	100,0	-1.404	-5,5	
PSC-PSOE	2.689	14,9	20,8	2.093	11,3	14,6	596	3,6	6,2
SUMAR-ECP	874	4,9	6,8	1.040	5,6	7,3	-166	-0,8	-0,5
PP	4.495	25,0	34,8	2.966	16,0	20,7	1.529	9,0	14,1
ERC	861	4,8	6,7	2.279	12,3	15,9	-1.418	-7,5	-9,2
JUNTS	1.909	10,6	14,8	2.709	14,6	18,9	-800	-4,0	-4,1
VOX	1.174	6,5	9,1	1.205	6,5	8,4	-31	0,0	0,7
Altres	927	5,2	7,2	2.041	11,0	14,2	-1.114	-5,9	-7,1

Barri: 26. Sant Gervasi - Galvany

	07/2023			11/2019			Diferència 07/2023 - 11/2019		
	<i>Absoluts</i>	<i>% electors</i>	<i>% vots vàlids</i>	<i>Absoluts</i>	<i>% electors</i>	<i>% vots vàlids</i>	<i>Absoluts</i>	<i>% electors</i>	<i>% vots vàlids</i>
Electors	32.973	100,0		34.258	100,0		-1.285		
Vàlids	23.898	72,5	100,0	26.746	78,1	100,0	-2.848	-5,6	
PSC-PSOE	4.992	15,1	20,9	3.956	11,5	14,8	1.036	3,6	6,1
SUMAR-ECP	1.702	5,2	7,1	1.861	5,4	7,0	-159	-0,3	0,2
PP	8.296	25,2	34,7	5.609	16,4	21,0	2.687	8,8	13,7
ERC	1.630	4,9	6,8	3.965	11,6	14,8	-2.335	-6,6	-8,0
JUNTS	3.553	10,8	14,9	5.192	15,2	19,4	-1.639	-4,4	-4,5
VOX	2.137	6,5	8,9	2.398	7,0	9,0	-261	-0,5	0,0
Altres	1.588	4,8	6,6	3.765	11,0	14,1	-2.177	-6,2	-7,4

Barri: 27. el Putxet i el Farró

	07/2023			11/2019			Diferència 07/2023 - 11/2019		
	<i>Absoluts</i>	<i>% electors</i>	<i>% vots vàlids</i>	<i>Absoluts</i>	<i>% electors</i>	<i>% vots vàlids</i>	<i>Absoluts</i>	<i>% electors</i>	<i>% vots vàlids</i>
Electors	20.603	100,0		21.098	100,0		-495		
Vàlids	14.759	71,6	100,0	16.430	77,9	100,0	-1.671	-6,2	
PSC-PSOE	3.617	17,6	24,5	2.333	11,1	14,2	1.284	6,5	10,3
SUMAR-ECP	2.014	9,8	13,6	1.854	8,8	11,3	160	1,0	2,4
PP	3.023	14,7	20,5	1.865	8,8	11,4	1.158	5,8	9,1
ERC	1.678	8,1	11,4	3.503	16,6	21,3	-1.825	-8,5	-10,0
JUNTS	2.485	12,1	16,8	3.405	16,1	20,7	-920	-4,1	-3,9
VOX	923	4,5	6,3	926	4,4	5,6	-3	0,1	0,6
Altres	1.019	4,9	6,9	2.544	12,1	15,5	-1.525	-7,1	-8,6

Districte: 6. Gràcia**Barri: 28. Vallcarca i els Penitents**

	07/2023			11/2019			Diferència 07/2023 - 11/2019		
	<i>Absoluts</i>	<i>% electors</i>	<i>% vots vàlids</i>	<i>Absoluts</i>	<i>% electors</i>	<i>% vots vàlids</i>	<i>Absoluts</i>	<i>% electors</i>	<i>% vots vàlids</i>
Electors	11.294	100,0		11.517	100,0		-223		
Vàlids	7.763	68,7	100,0	8.799	76,4	100,0	-1.036	-7,7	
PSC-PSOE	2.144	19,0	27,6	1.387	12,0	15,8	757	6,9	11,9
SUMAR-ECP	1.333	11,8	17,2	1.249	10,8	14,2	84	1,0	3,0
PP	1.099	9,7	14,2	700	6,1	8,0	399	3,7	6,2
ERC	1.080	9,6	13,9	1.977	17,2	22,5	-897	-7,6	-8,6
JUNTS	1.182	10,5	15,2	1.570	13,6	17,8	-388	-3,2	-2,6
VOX	396	3,5	5,1	414	3,6	4,7	-18	-0,1	0,4
Altres	529	4,7	6,8	1.502	13,0	17,1	-973	-8,4	-10,3

Barri: 29. el Coll

	07/2023			11/2019			Diferència 07/2023 - 11/2019		
	<i>Absoluts</i>	<i>% electors</i>	<i>% vots vàlids</i>	<i>Absoluts</i>	<i>% electors</i>	<i>% vots vàlids</i>	<i>Absoluts</i>	<i>% electors</i>	<i>% vots vàlids</i>
Electors	5.283	100,0		5.388	100,0		-105		
Vàlids	3.482	65,9	100,0	3.826	71,0	100,0	-344	-5,1	
PSC-PSOE	1.149	21,7	33,0	719	13,3	18,8	430	8,4	14,2
SUMAR-ECP	681	12,9	19,6	636	11,8	16,6	45	1,1	2,9
PP	425	8,0	12,2	281	5,2	7,3	144	2,8	4,9
ERC	494	9,4	14,2	908	16,9	23,7	-414	-7,5	-9,5
JUNTS	329	6,2	9,4	439	8,1	11,5	-110	-1,9	-2,0
VOX	149	2,8	4,3	186	3,5	4,9	-37	-0,6	-0,6
Altres	255	4,8	7,3	657	12,2	17,2	-402	-7,4	-9,8

Barri: 30. la Salut

	07/2023			11/2019			Diferència 07/2023 - 11/2019		
	<i>Absoluts</i>	<i>% electors</i>	<i>% vots vàlids</i>	<i>Absoluts</i>	<i>% electors</i>	<i>% vots vàlids</i>	<i>Absoluts</i>	<i>% electors</i>	<i>% vots vàlids</i>
Electors	9.358	100,0		9.731	100,0		-373		
Vàlids	6.553	70,0	100,0	7.303	75,0	100,0	-750	-5,0	
PSC-PSOE	1.741	18,6	26,6	1.030	10,6	14,1	711	8,0	12,5
SUMAR-ECP	1.149	12,3	17,5	1.018	10,5	13,9	131	1,8	3,6
PP	800	8,5	12,2	557	5,7	7,6	243	2,8	4,6
ERC	1.020	10,9	15,6	1.789	18,4	24,5	-769	-7,5	-8,9
JUNTS	1.089	11,6	16,6	1.334	13,7	18,3	-245	-2,1	-1,6
VOX	321	3,4	4,9	281	2,9	3,8	40	0,5	1,1
Altres	433	4,6	6,6	1.294	13,3	17,7	-861	-8,7	-11,1

Barri: 31. la Vila de Gràcia

	07/2023			11/2019			Diferència 07/2023 - 11/2019		
	<i>Absoluts</i>	<i>% electors</i>	<i>% vots vàlids</i>	<i>Absoluts</i>	<i>% electors</i>	<i>% vots vàlids</i>	<i>Absoluts</i>	<i>% electors</i>	<i>% vots vàlids</i>
Electors	31.872	100,0		33.903	100,0		-2.031		
Vàlids	22.293	69,9	100,0	25.597	75,5	100,0	-3.304	-5,6	
PSC-PSOE	5.649	17,7	25,3	3.400	10,0	13,3	2.249	7,7	12,1
SUMAR-ECP	5.554	17,4	24,9	4.739	14,0	18,5	815	3,4	6,4
PP	1.886	5,9	8,5	1.378	4,1	5,4	508	1,9	3,1
ERC	3.511	11,0	15,7	6.142	18,1	24,0	-2.631	-7,1	-8,2
JUNTS	3.090	9,7	13,9	4.160	12,3	16,3	-1.070	-2,6	-2,4
VOX	627	2,0	2,8	641	1,9	2,5	-14	0,1	0,3
Altres	1.976	6,2	8,9	5.137	15,2	20,1	-3.161	-9,0	-11,2

Barri: 32. el Camp d'en Grassot i Gràcia Nova

	07/2023			11/2019			Diferència 07/2023 - 11/2019		
	<i>Absoluts</i>	<i>% electors</i>	<i>% vots vàlids</i>	<i>Absoluts</i>	<i>% electors</i>	<i>% vots vàlids</i>	<i>Absoluts</i>	<i>% electors</i>	<i>% vots vàlids</i>
Electors	24.159	100,0		25.537	100,0		-1.378		
Vàlids	17.051	70,6	100,0	19.765	77,4	100,0	-2.714	-6,8	
PSC-PSOE	4.953	20,5	29,0	2.902	11,4	14,7	2.051	9,1	14,4
SUMAR-ECP	3.227	13,4	18,9	3.022	11,8	15,3	205	1,5	3,6
PP	1.860	7,7	10,9	1.280	5,0	6,5	580	2,7	4,4
ERC	2.717	11,2	15,9	5.169	20,2	26,2	-2.452	-9,0	-10,2
JUNTS	2.599	10,8	15,2	3.296	12,9	16,7	-697	-2,1	-1,4
VOX	562	2,3	3,3	594	2,3	3,0	-32	0,0	0,3
Altres	1.133	4,7	6,6	3.502	13,7	17,7	-2.369	-9,0	-11,1

Districte: 7. Horta-Guinardó**Barri: 33. el Baix Guinardó**

	07/2023			11/2019			Diferència 07/2023 - 11/2019		
	<i>Absoluts</i>	<i>% electors</i>	<i>% vots vàlids</i>	<i>Absoluts</i>	<i>% electors</i>	<i>% vots vàlids</i>	<i>Absoluts</i>	<i>% electors</i>	<i>% vots vàlids</i>
Electors	18.217	100,0		19.218	100,0		-1.001		
Vàlids	12.317	67,6	100,0	13.940	72,5	100,0	-1.623	-4,9	
PSC-PSOE	4.017	22,1	32,6	2.539	13,2	18,2	1.478	8,8	14,4
SUMAR-ECP	2.228	12,2	18,1	2.192	11,4	15,7	36	0,8	2,4
PP	1.502	8,2	12,2	1.062	5,5	7,6	440	2,7	4,6
ERC	1.899	10,4	15,4	3.422	17,8	24,5	-1.523	-7,4	-9,1
JUNTS	1.390	7,6	11,3	1.857	9,7	13,3	-467	-2,0	-2,0
VOX	514	2,8	4,2	533	2,8	3,8	-19	0,0	0,3
Altres	767	4,2	6,2	2.335	12,2	16,8	-1.568	-7,9	-10,5

Barri: 34. Can Baró

	07/2023			11/2019			Diferència 07/2023 - 11/2019		
	<i>Absoluts</i>	<i>% electors</i>	<i>% vots vàlids</i>	<i>Absoluts</i>	<i>% electors</i>	<i>% vots vàlids</i>	<i>Absoluts</i>	<i>% electors</i>	<i>% vots vàlids</i>
Electors	6.449	100,0		6.648	100,0		-199		
Vàlids	4.295	66,6	100,0	4.799	72,2	100,0	-504	-5,6	
PSC-PSOE	1.459	22,6	34,0	963	14,5	20,1	496	8,1	13,9
SUMAR-ECP	797	12,4	18,6	792	11,9	16,5	5	0,4	2,1
PP	478	7,4	11,1	276	4,2	5,8	202	3,3	5,4
ERC	619	9,6	14,4	1.130	17,0	23,5	-511	-7,4	-9,1
JUNTS	447	6,9	10,4	589	8,9	12,3	-142	-1,9	-1,9
VOX	218	3,4	5,1	221	3,3	4,6	-3	0,1	0,5
Altres	277	4,3	6,4	828	12,5	17,3	-551	-8,2	-10,8

Barri: 35. el Guinardó

	07/2023			11/2019			Diferència 07/2023 - 11/2019		
	<i>Absoluts</i>	<i>% electors</i>	<i>% vots vàlids</i>	<i>Absoluts</i>	<i>% electors</i>	<i>% vots vàlids</i>	<i>Absoluts</i>	<i>% electors</i>	<i>% vots vàlids</i>
Electors	26.216	100,0		26.848	100,0		-632		
Vàlids	17.557	67,0	100,0	19.600	73,0	100,0	-2.043	-6,0	
PSC-PSOE	5.553	21,2	31,6	3.473	12,9	17,7	2.080	8,2	13,9
SUMAR-ECP	3.552	13,5	20,2	3.440	12,8	17,6	112	0,7	2,7
PP	2.000	7,6	11,4	1.402	5,2	7,2	598	2,4	4,2
ERC	2.668	10,2	15,2	4.709	17,5	24,0	-2.041	-7,4	-8,8
JUNTS	1.846	7,0	10,5	2.414	9,0	12,3	-568	-1,9	-1,8
VOX	828	3,2	4,7	767	2,9	3,9	61	0,3	0,8
Altres	1.110	4,2	6,3	3.395	12,6	17,3	-2.285	-8,4	-11,0

Barri: 36. la Font d'en Fargues

	07/2023			11/2019			Diferència 07/2023 - 11/2019		
	<i>Absoluts</i>	<i>% electors</i>	<i>% vots vàlids</i>	<i>Absoluts</i>	<i>% electors</i>	<i>% vots vàlids</i>	<i>Absoluts</i>	<i>% electors</i>	<i>% vots vàlids</i>
Electors	7.427	100,0		7.325	100,0		102		
Vàlids	5.181	69,8	100,0	5.720	78,1	100,0	-539	-8,3	
PSC-PSOE	1.617	21,8	31,2	976	13,3	17,1	641	8,4	14,1
SUMAR-ECP	960	12,9	18,5	879	12,0	15,4	81	0,9	3,2
PP	674	9,1	13,0	469	6,4	8,2	205	2,7	4,8
ERC	735	9,9	14,2	1.330	18,2	23,3	-595	-8,3	-9,1
JUNTS	676	9,1	13,0	879	12,0	15,4	-203	-2,9	-2,3
VOX	210	2,8	4,1	214	2,9	3,7	-4	-0,1	0,3
Altres	309	4,2	6,0	973	13,3	17,0	-664	-9,1	-11,0

Barri: 37. el Carmel

	07/2023			11/2019			Diferència 07/2023 - 11/2019		
	<i>Absoluts</i>	<i>% electors</i>	<i>% vots vàlids</i>	<i>Absoluts</i>	<i>% electors</i>	<i>% vots vàlids</i>	<i>Absoluts</i>	<i>% electors</i>	<i>% vots vàlids</i>
Electors	22.106	100,0		22.782	100,0		-676		
Vàlids	13.042	59,0	100,0	15.175	66,6	100,0	-2.133	-7,6	
PSC-PSOE	5.747	26,0	44,1	4.828	21,2	31,8	919	4,8	12,2
SUMAR-ECP	2.138	9,7	16,4	2.731	12,0	18,0	-593	-2,3	-1,6
PP	2.068	9,4	15,9	1.464	6,4	9,6	604	2,9	6,2
ERC	1.016	4,6	7,8	2.053	9,0	13,5	-1.037	-4,4	-5,7
JUNTS	389	1,8	3,0	570	2,5	3,8	-181	-0,7	-0,8
VOX	1.135	5,1	8,7	1.142	5,0	7,5	-7	0,1	1,2
Altres	549	2,5	4,2	2.387	10,5	15,7	-1.838	-8,0	-11,5

Barri: 38. la Teixonera

	07/2023			11/2019			Diferència 07/2023 - 11/2019		
	<i>Absoluts</i>	<i>% electors</i>	<i>% vots vàlids</i>	<i>Absoluts</i>	<i>% electors</i>	<i>% vots vàlids</i>	<i>Absoluts</i>	<i>% electors</i>	<i>% vots vàlids</i>
Electors	8.380	100,0		8.505	100,0		-125		
Vàlids	5.212	62,2	100,0	5.796	68,1	100,0	-584	-6,0	
PSC-PSOE	2.252	26,9	43,2	1.646	19,4	28,4	606	7,5	14,8
SUMAR-ECP	955	11,4	18,3	1.179	13,9	20,3	-224	-2,5	-2,0
PP	782	9,3	15,0	459	5,4	7,9	323	3,9	7,1
ERC	448	5,3	8,6	936	11,0	16,1	-488	-5,7	-7,6
JUNTS	196	2,3	3,8	234	2,8	4,0	-38	-0,4	-0,3
VOX	372	4,4	7,1	460	5,4	7,9	-88	-1,0	-0,8
Altres	207	2,5	4,0	882	10,4	15,2	-675	-7,9	-11,2

Barri: 39. Sant Genís dels Agudells

	07/2023			11/2019			Diferència 07/2023 - 11/2019		
	<i>Absoluts</i>	<i>% electors</i>	<i>% vots vàlids</i>	<i>Absoluts</i>	<i>% electors</i>	<i>% vots vàlids</i>	<i>Absoluts</i>	<i>% electors</i>	<i>% vots vàlids</i>
Electors	5.043	100,0		5.193	100,0		-150		
Vàlids	3.117	61,8	100,0	3.437	66,2	100,0	-320	-4,4	
PSC-PSOE	1.180	23,4	37,9	878	16,9	25,5	302	6,5	12,3
SUMAR-ECP	576	11,4	18,5	567	10,9	16,5	9	0,5	2,0
PP	469	9,3	15,0	320	6,2	9,3	149	3,1	5,7
ERC	328	6,5	10,5	656	12,6	19,1	-328	-6,1	-8,6
JUNTS	175	3,5	5,6	266	5,1	7,7	-91	-1,7	-2,1
VOX	238	4,7	7,6	220	4,2	6,4	18	0,5	1,2
Altres	151	3,0	4,8	530	10,2	15,4	-379	-7,2	-10,6

Barri: 40. Montbau

	07/2023			11/2019			Diferència 07/2023 - 11/2019		
	<i>Absoluts</i>	<i>% electors</i>	<i>% vots vàlids</i>	<i>Absoluts</i>	<i>% electors</i>	<i>% vots vàlids</i>	<i>Absoluts</i>	<i>% electors</i>	<i>% vots vàlids</i>
Electors	3.703	100,0		3.869	100,0		-166		
Vàlids	2.218	59,9	100,0	2.556	66,1	100,0	-338	-6,2	
PSC-PSOE	745	20,1	33,6	506	13,1	19,8	239	7,0	13,8
SUMAR-ECP	460	12,4	20,7	433	11,2	16,9	27	1,2	3,8
PP	286	7,7	12,9	226	5,8	8,8	60	1,9	4,1
ERC	285	7,7	12,8	595	15,4	23,3	-310	-7,7	-10,4
JUNTS	166	4,5	7,5	219	5,7	8,6	-53	-1,2	-1,1
VOX	143	3,9	6,4	130	3,4	5,1	13	0,5	1,4
Altres	133	3,6	6,0	447	11,6	17,5	-314	-8,0	-11,5

Barri: 41. la Vall d'Hebron

	07/2023			11/2019			Diferència 07/2023 - 11/2019		
	<i>Absoluts</i>	<i>% electors</i>	<i>% vots vàlids</i>	<i>Absoluts</i>	<i>% electors</i>	<i>% vots vàlids</i>	<i>Absoluts</i>	<i>% electors</i>	<i>% vots vàlids</i>
Electors	4.544	100,0		4.588	100,0		-44		
Vàlids	3.212	70,7	100,0	3.535	77,0	100,0	-323	-6,4	
PSC-PSOE	1.126	24,8	35,1	781	17,0	22,1	345	7,8	13,0
SUMAR-ECP	521	11,5	16,2	568	12,4	16,1	-47	-0,9	0,2
PP	627	13,8	19,5	421	9,2	11,9	206	4,6	7,6
ERC	356	7,8	11,1	659	14,4	18,6	-303	-6,5	-7,6
JUNTS	254	5,6	7,9	335	7,3	9,5	-81	-1,7	-1,6
VOX	197	4,3	6,1	210	4,6	5,9	-13	-0,2	0,2
Altres	131	2,9	4,1	561	12,2	15,9	-430	-9,3	-11,8

Barri: 42. la Clota

	07/2023			11/2019			Diferència 07/2023 - 11/2019		
	<i>Absoluts</i>	<i>% electors</i>	<i>% vots vàlids</i>	<i>Absoluts</i>	<i>% electors</i>	<i>% vots vàlids</i>	<i>Absoluts</i>	<i>% electors</i>	<i>% vots vàlids</i>
Electors	476	100,0		485	100,0		-9		
Vàlids	301	63,2	100,0	354	73,0	100,0	-53	-9,8	
PSC-PSOE	91	19,1	30,2	59	12,2	16,7	32	7,0	13,6
SUMAR-ECP	85	17,9	28,2	98	20,2	27,7	-13	-2,3	0,6
PP	21	4,4	7,0	7	1,4	2,0	14	3,0	5,0
ERC	50	10,5	16,6	83	17,1	23,4	-33	-6,6	-6,8
JUNTS	22	4,6	7,3	36	7,4	10,2	-14	-2,8	-2,9
VOX	15	3,2	5,0	11	2,3	3,1	4	0,9	1,9
Altres	17	3,6	5,6	60	12,4	16,9	-43	-8,8	-11,3

Barri: 43. Horta

	07/2023			11/2019			Diferència 07/2023 - 11/2019		
	<i>Absoluts</i>	<i>% electors</i>	<i>% vots vàlids</i>	<i>Absoluts</i>	<i>% electors</i>	<i>% vots vàlids</i>	<i>Absoluts</i>	<i>% electors</i>	<i>% vots vàlids</i>
Electors	20.238	100,0		20.327	100,0		-89		
Vàlids	13.456	66,5	100,0	14.984	73,7	100,0	-1.528	-7,2	
PSC-PSOE	4.636	22,9	34,5	3.027	14,9	20,2	1.609	8,0	14,3
SUMAR-ECP	2.546	12,6	18,9	2.657	13,1	17,7	-111	-0,5	1,2
PP	1.720	8,5	12,8	1.218	6,0	8,1	502	2,5	4,7
ERC	1.850	9,1	13,7	3.423	16,8	22,8	-1.573	-7,7	-9,1
JUNTS	1.164	5,8	8,7	1.524	7,5	10,2	-360	-1,7	-1,5
VOX	724	3,6	5,4	724	3,6	4,8	0	0,0	0,5
Altres	816	4,0	6,1	2.411	11,9	16,1	-1.595	-7,8	-10,0

Districte: 8. Nou Barris
Barri: 44. Vilapicina i la Torre Llobeta

	07/2023			11/2019			Diferència 07/2023 - 11/2019		
	<i>Absoluts</i>	<i>% electors</i>	<i>% vots vàlids</i>	<i>Absoluts</i>	<i>% electors</i>	<i>% vots vàlids</i>	<i>Absoluts</i>	<i>% electors</i>	<i>% vots vàlids</i>
Electors	18.622	100,0		18.992	100,0		-370		
Vàlids	12.231	65,7	100,0	14.133	74,4	100,0	-1.902	-8,7	
PSC-PSOE	4.722	25,4	38,6	3.279	17,3	23,2	1.443	8,1	15,4
SUMAR-ECP	2.093	11,2	17,1	2.405	12,7	17,0	-312	-1,4	0,1
PP	1.879	10,1	15,4	1.410	7,4	10,0	469	2,7	5,4
ERC	1.428	7,7	11,7	2.818	14,8	19,9	-1.390	-7,2	-8,3
JUNTS	839	4,5	6,9	1.177	6,2	8,3	-338	-1,7	-1,5
VOX	735	3,9	6,0	756	4,0	5,3	-21	0,0	0,7
Altres	535	2,9	4,4	2.288	12,0	16,2	-1.753	-9,2	-11,8

Barri: 45. Porta

	07/2023			11/2019			Diferència 07/2023 - 11/2019		
	<i>Absoluts</i>	<i>% electors</i>	<i>% vots vàlids</i>	<i>Absoluts</i>	<i>% electors</i>	<i>% vots vàlids</i>	<i>Absoluts</i>	<i>% electors</i>	<i>% vots vàlids</i>
Electors	18.144	100,0		18.295	100,0		-151		
Vàlids	11.526	63,5	100,0	12.743	69,7	100,0	-1.217	-6,1	
PSC-PSOE	4.874	26,9	42,3	3.440	18,8	27,0	1.434	8,1	15,3
SUMAR-ECP	1.875	10,3	16,3	2.317	12,7	18,2	-442	-2,3	-1,9
PP	1.838	10,1	15,9	1.394	7,6	10,9	444	2,5	5,0
ERC	1.097	6,0	9,5	2.202	12,0	17,3	-1.105	-6,0	-7,8
JUNTS	522	2,9	4,5	688	3,8	5,4	-166	-0,9	-0,9
VOX	825	4,5	7,2	822	4,5	6,5	3	0,1	0,7
Altres	495	2,7	4,3	1.880	10,3	14,8	-1.385	-7,5	-10,5

Barri: 46. el Turó de la Peira

	07/2023			11/2019			Diferència 07/2023 - 11/2019		
	<i>Absoluts</i>	<i>% electors</i>	<i>% vots vàlids</i>	<i>Absoluts</i>	<i>% electors</i>	<i>% vots vàlids</i>	<i>Absoluts</i>	<i>% electors</i>	<i>% vots vàlids</i>
Electors	10.210	100,0		10.329	100,0		-119		
Vàlids	5.942	58,2	100,0	6.614	64,0	100,0	-672	-5,8	
PSC-PSOE	2.560	25,1	43,1	1.928	18,7	29,2	632	6,4	13,9
SUMAR-ECP	1.048	10,3	17,6	1.204	11,7	18,2	-156	-1,4	-0,6
PP	781	7,6	13,1	577	5,6	8,7	204	2,1	4,4
ERC	611	6,0	10,3	1.124	10,9	17,0	-513	-4,9	-6,7
JUNTS	251	2,5	4,2	368	3,6	5,6	-117	-1,1	-1,3
VOX	424	4,2	7,1	376	3,6	5,7	48	0,5	1,5
Altres	267	2,6	4,5	1.037	10,0	15,7	-770	-7,4	-11,2

Barri: 47. Can Peguera

	07/2023			11/2019			Diferència 07/2023 - 11/2019		
	<i>Absoluts</i>	<i>% electors</i>	<i>% vots vàlids</i>	<i>Absoluts</i>	<i>% electors</i>	<i>% vots vàlids</i>	<i>Absoluts</i>	<i>% electors</i>	<i>% vots vàlids</i>
Electors	1.658	100,0		1.710	100,0		-52		
Vàlids	870	52,5	100,0	977	57,1	100,0	-107	-4,7	
PSC-PSOE	390	23,5	44,8	285	16,7	29,2	105	6,9	15,7
SUMAR-ECP	129	7,8	14,8	197	11,5	20,2	-68	-3,7	-5,3
PP	82	4,9	9,4	55	3,2	5,6	27	1,7	3,8
ERC	108	6,5	12,4	188	11,0	19,2	-80	-4,5	-6,8
JUNTS	37	2,2	4,3	53	3,1	5,4	-16	-0,9	-1,2
VOX	85	5,1	9,8	67	3,9	6,9	18	1,2	2,9
Altres	39	2,4	4,5	132	7,7	13,5	-93	-5,4	-9,0

Barri: 48. la Guineueta

	07/2023			11/2019			Diferència 07/2023 - 11/2019		
	<i>Absoluts</i>	<i>% electors</i>	<i>% vots vàlids</i>	<i>Absoluts</i>	<i>% electors</i>	<i>% vots vàlids</i>	<i>Absoluts</i>	<i>% electors</i>	<i>% vots vàlids</i>
Electors	11.537	100,0		11.942	100,0		-405		
Vàlids	7.894	68,4	100,0	8.892	74,5	100,0	-998	-6,0	
PSC-PSOE	3.157	27,4	40,0	2.327	19,5	26,2	830	7,9	13,8
SUMAR-ECP	1.265	11,0	16,0	1.473	12,3	16,6	-208	-1,4	-0,5
PP	1.402	12,2	17,8	1.009	8,4	11,3	393	3,7	6,4
ERC	749	6,5	9,5	1.497	12,5	16,8	-748	-6,0	-7,3
JUNTS	416	3,6	5,3	562	4,7	6,3	-146	-1,1	-1,1
VOX	583	5,1	7,4	626	5,2	7,0	-43	-0,2	0,3
Altres	322	2,8	4,1	1.398	11,7	15,7	-1.076	-8,9	-11,6

Barri: 49. Canyelles

	07/2023			11/2019			Diferència 07/2023 - 11/2019		
	<i>Absoluts</i>	<i>% electors</i>	<i>% vots vàlids</i>	<i>Absoluts</i>	<i>% electors</i>	<i>% vots vàlids</i>	<i>Absoluts</i>	<i>% electors</i>	<i>% vots vàlids</i>
Electors	5.476	100,0		5.602	100,0		-126		
Vàlids	3.681	67,2	100,0	4.101	73,2	100,0	-420	-6,0	
PSC-PSOE	1.721	31,4	46,8	1.251	22,3	30,5	470	9,1	16,2
SUMAR-ECP	520	9,5	14,1	776	13,9	18,9	-256	-4,4	-4,8
PP	563	10,3	15,3	391	7,0	9,5	172	3,3	5,8
ERC	304	5,6	8,3	604	10,8	14,7	-300	-5,2	-6,5
JUNTS	104	1,9	2,8	145	2,6	3,5	-41	-0,7	-0,7
VOX	359	6,6	9,8	383	6,8	9,3	-24	-0,3	0,4
Altres	110	2,0	3,0	551	9,8	13,4	-441	-7,8	-10,4

Barri: 50. les Roquetes

	07/2023			11/2019			Diferència 07/2023 - 11/2019		
	<i>Absoluts</i>	<i>% electors</i>	<i>% vots vàlids</i>	<i>Absoluts</i>	<i>% electors</i>	<i>% vots vàlids</i>	<i>Absoluts</i>	<i>% electors</i>	<i>% vots vàlids</i>
Electors	10.099	100,0		10.273	100,0		-174		
Vàlids	5.499	54,5	100,0	6.368	62,0	100,0	-869	-7,5	
PSC-PSOE	2.619	25,9	47,6	2.113	20,6	33,2	506	5,4	14,4
SUMAR-ECP	845	8,4	15,4	1.278	12,4	20,1	-433	-4,1	-4,7
PP	795	7,9	14,5	576	5,6	9,0	219	2,3	5,4
ERC	291	2,9	5,3	703	6,8	11,0	-412	-4,0	-5,7
JUNTS	104	1,0	1,9	159	1,5	2,5	-55	-0,5	-0,6
VOX	618	6,1	11,2	577	5,6	9,1	41	0,5	2,2
Altres	227	2,2	4,1	962	9,4	15,1	-735	-7,1	-11,0

Barri: 51. Verdun

	07/2023			11/2019			Diferència 07/2023 - 11/2019		
	<i>Absoluts</i>	<i>% electors</i>	<i>% vots vàlids</i>	<i>Absoluts</i>	<i>% electors</i>	<i>% vots vàlids</i>	<i>Absoluts</i>	<i>% electors</i>	<i>% vots vàlids</i>
Electors	8.288	100,0		8.457	100,0		-169		
Vàlids	4.831	58,3	100,0	5.373	63,5	100,0	-542	-5,2	
PSC-PSOE	2.222	26,8	46,0	1.732	20,5	32,2	490	6,3	13,8
SUMAR-ECP	745	9,0	15,4	984	11,6	18,3	-239	-2,6	-2,9
PP	730	8,8	15,1	550	6,5	10,2	180	2,3	4,9
ERC	356	4,3	7,4	708	8,4	13,2	-352	-4,1	-5,8
JUNTS	134	1,6	2,8	174	2,1	3,2	-40	-0,4	-0,5
VOX	457	5,5	9,5	442	5,2	8,2	15	0,3	1,2
Altres	187	2,3	3,9	783	9,3	14,6	-596	-7,0	-10,7

Barri: 52. la Prosperitat

	07/2023			11/2019			Diferència 07/2023 - 11/2019		
	<i>Absoluts</i>	<i>% electors</i>	<i>% vots vàlids</i>	<i>Absoluts</i>	<i>% electors</i>	<i>% vots vàlids</i>	<i>Absoluts</i>	<i>% electors</i>	<i>% vots vàlids</i>
Electors	18.761	100,0		19.252	100,0		-491		
Vàlids	11.860	63,2	100,0	13.340	69,3	100,0	-1.480	-6,1	
PSC-PSOE	5.269	28,1	44,4	4.072	21,2	30,5	1.197	6,9	13,9
SUMAR-ECP	2.110	11,2	17,8	2.654	13,8	19,9	-544	-2,5	-2,1
PP	1.968	10,5	16,6	1.475	7,7	11,1	493	2,8	5,5
ERC	869	4,6	7,3	1.760	9,1	13,2	-891	-4,5	-5,9
JUNTS	358	1,9	3,0	505	2,6	3,8	-147	-0,7	-0,8
VOX	884	4,7	7,5	887	4,6	6,6	-3	0,1	0,8
Altres	402	2,1	3,4	1.987	10,3	14,9	-1.585	-8,2	-11,5

Barri: 53. la Trinitat Nova

	07/2023			11/2019			Diferència 07/2023 - 11/2019		
	<i>Absoluts</i>	<i>% electors</i>	<i>% vots vàlids</i>	<i>Absoluts</i>	<i>% electors</i>	<i>% vots vàlids</i>	<i>Absoluts</i>	<i>% electors</i>	<i>% vots vàlids</i>
Electors	4.882	100,0		4.900	100,0		-18		
Vàlids	2.493	51,1	100,0	2.685	54,8	100,0	-192	-3,7	
PSC-PSOE	1.186	24,3	47,6	829	16,9	30,9	357	7,4	16,7
SUMAR-ECP	397	8,1	15,9	549	11,2	20,4	-152	-3,1	-4,5
PP	309	6,3	12,4	191	3,9	7,1	118	2,4	5,3
ERC	150	3,1	6,0	399	8,1	14,9	-249	-5,1	-8,8
JUNTS	65	1,3	2,6	106	2,2	3,9	-41	-0,8	-1,3
VOX	286	5,9	11,5	232	4,7	8,6	54	1,1	2,8
Altres	100	2,0	4,0	379	7,7	14,1	-279	-5,7	-10,1

Barri: 54. Torre Baró

	07/2023			11/2019			Diferència 07/2023 - 11/2019		
	<i>Absoluts</i>	<i>% electors</i>	<i>% vots vàlids</i>	<i>Absoluts</i>	<i>% electors</i>	<i>% vots vàlids</i>	<i>Absoluts</i>	<i>% electors</i>	<i>% vots vàlids</i>
Electors	1.834	100,0		1.861	100,0		-27		
Vàlids	937	51,1	100,0	1.016	54,6	100,0	-79	-3,5	
PSC-PSOE	435	23,7	46,4	348	18,7	34,3	87	5,0	12,2
SUMAR-ECP	136	7,4	14,5	185	9,9	18,2	-49	-2,5	-3,7
PP	108	5,9	11,5	72	3,9	7,1	36	2,0	4,4
ERC	56	3,1	6,0	105	5,6	10,3	-49	-2,6	-4,4
JUNTS	26	1,4	2,8	21	1,1	2,1	5	0,3	0,7
VOX	136	7,4	14,5	131	7,0	12,9	5	0,4	1,6
Altres	40	2,2	4,3	154	8,3	15,2	-114	-6,1	-10,9

Barri: 55. Ciutat Meridiana

	07/2023			11/2019			Diferència 07/2023 - 11/2019		
	<i>Absoluts</i>	<i>% electors</i>	<i>% vots vàlids</i>	<i>Absoluts</i>	<i>% electors</i>	<i>% vots vàlids</i>	<i>Absoluts</i>	<i>% electors</i>	<i>% vots vàlids</i>
Electors	6.001	100,0		6.080	100,0		-79		
Vàlids	3.072	51,2	100,0	3.532	58,1	100,0	-460	-6,9	
PSC-PSOE	1.653	27,5	53,8	1.431	23,5	40,5	222	4,0	13,3
SUMAR-ECP	387	6,4	12,6	577	9,5	16,3	-190	-3,0	-3,7
PP	421	7,0	13,7	310	5,1	8,8	111	1,9	4,9
ERC	134	2,2	4,4	318	5,2	9,0	-184	-3,0	-4,6
JUNTS	53	0,9	1,7	72	1,2	2,0	-19	-0,3	-0,3
VOX	322	5,4	10,5	354	5,8	10,0	-32	-0,5	0,5
Altres	102	1,7	3,3	470	7,7	13,3	-368	-6,0	-10,0

Barri: 56. Vallbona

	07/2023			11/2019			Diferència 07/2023 - 11/2019		
	<i>Absoluts</i>	<i>% electors</i>	<i>% vots vàlids</i>	<i>Absoluts</i>	<i>% electors</i>	<i>% vots vàlids</i>	<i>Absoluts</i>	<i>% electors</i>	<i>% vots vàlids</i>
Electors	933	100,0		932	100,0		1		
Vàlids	498	53,4	100,0	531	57,0	100,0	-33	-3,6	
PSC-PSOE	229	24,5	46,0	153	16,4	28,8	76	8,1	17,2
SUMAR-ECP	75	8,0	15,1	122	13,1	23,0	-47	-5,1	-7,9
PP	87	9,3	17,5	42	4,5	7,9	45	4,8	9,6
ERC	29	3,1	5,8	62	6,7	11,7	-33	-3,5	-5,9
JUNTS	10	1,1	2,0	20	2,1	3,8	-10	-1,1	-1,8
VOX	46	4,9	9,2	52	5,6	9,8	-6	-0,6	-0,6
Altres	22	2,4	4,4	80	8,6	15,1	-58	-6,2	-10,6

Districte: 9. Sant Andreu**Barri: 57. la Trinitat Vella**

	07/2023			11/2019			Diferència 07/2023 - 11/2019		
	<i>Absoluts</i>	<i>% electors</i>	<i>% vots vàlids</i>	<i>Absoluts</i>	<i>% electors</i>	<i>% vots vàlids</i>	<i>Absoluts</i>	<i>% electors</i>	<i>% vots vàlids</i>
Electors	5.796	100,0		5.776	100,0		20		
Vàlids	3.102	53,5	100,0	3.520	60,9	100,0	-418	-7,4	
PSC-PSOE	1.489	25,7	48,0	1.198	20,7	34,0	291	4,9	14,0
SUMAR-ECP	466	8,0	15,0	656	11,4	18,6	-190	-3,3	-3,6
PP	446	7,7	14,4	295	5,1	8,4	151	2,6	6,0
ERC	188	3,2	6,1	409	7,1	11,6	-221	-3,8	-5,6
JUNTS	78	1,3	2,5	126	2,2	3,6	-48	-0,8	-1,1
VOX	324	5,6	10,4	332	5,7	9,4	-8	-0,2	1,0
Altres	111	1,9	3,6	504	8,7	14,3	-393	-6,8	-10,7

Barri: 58. Baró de Viver

	07/2023			11/2019			Diferència 07/2023 - 11/2019		
	<i>Absoluts</i>	<i>% electors</i>	<i>% vots vàlids</i>	<i>Absoluts</i>	<i>% electors</i>	<i>% vots vàlids</i>	<i>Absoluts</i>	<i>% electors</i>	<i>% vots vàlids</i>
Electors	1.756	100,0		1.816	100,0		-60		
Vàlids	935	53,2	100,0	1.007	55,5	100,0	-72	-2,2	
PSC-PSOE	472	26,9	50,5	276	15,2	27,4	196	11,7	23,1
SUMAR-ECP	109	6,2	11,7	199	11,0	19,8	-90	-4,8	-8,1
PP	90	5,1	9,6	57	3,1	5,7	33	2,0	4,0
ERC	81	4,6	8,7	162	8,9	16,1	-81	-4,3	-7,4
JUNTS	16	0,9	1,7	32	1,8	3,2	-16	-0,9	-1,5
VOX	130	7,4	13,9	121	6,7	12,0	9	0,7	1,9
Altres	37	2,1	4,0	160	8,8	15,9	-123	-6,7	-11,9

Barri: 59. el Bon Pastor

	07/2023			11/2019			Diferència 07/2023 - 11/2019		
	<i>Absoluts</i>	<i>% electors</i>	<i>% vots vàlids</i>	<i>Absoluts</i>	<i>% electors</i>	<i>% vots vàlids</i>	<i>Absoluts</i>	<i>% electors</i>	<i>% vots vàlids</i>
Electors	8.581	100,0		8.662	100,0		-81		
Vàlids	5.211	60,7	100,0	5.721	66,0	100,0	-510	-5,3	
PSC-PSOE	2.334	27,2	44,8	1.524	17,6	26,6	810	9,6	18,2
SUMAR-ECP	885	10,3	17,0	1.159	13,4	20,3	-274	-3,1	-3,3
PP	643	7,5	12,3	413	4,8	7,2	230	2,7	5,1
ERC	505	5,9	9,7	1.041	12,0	18,2	-536	-6,1	-8,5
JUNTS	208	2,4	4,0	298	3,4	5,2	-90	-1,0	-1,2
VOX	452	5,3	8,7	420	4,8	7,3	32	0,4	1,3
Altres	184	2,1	3,5	866	10,0	15,1	-682	-7,9	-11,6

Barri: 60. Sant Andreu

	07/2023			11/2019			Diferència 07/2023 - 11/2019		
	<i>Absoluts</i>	<i>% electors</i>	<i>% vots vàlids</i>	<i>Absoluts</i>	<i>% electors</i>	<i>% vots vàlids</i>	<i>Absoluts</i>	<i>% electors</i>	<i>% vots vàlids</i>
Electors	43.769	100,0		44.850	100,0		-1.081		
Vàlids	31.152	71,2	100,0	34.834	77,7	100,0	-3.682	-6,5	
PSC-PSOE	11.045	25,2	35,5	7.098	15,8	20,4	3.947	9,4	15,1
SUMAR-ECP	5.807	13,3	18,6	6.187	13,8	17,8	-380	-0,5	0,9
PP	4.107	9,4	13,2	2.636	5,9	7,6	1.471	3,5	5,6
ERC	4.402	10,1	14,1	8.299	18,5	23,8	-3.897	-8,4	-9,7
JUNTS	2.616	6,0	8,4	3.274	7,3	9,4	-658	-1,3	-1,0
VOX	1.537	3,5	4,9	1.528	3,4	4,4	9	0,1	0,5
Altres	1.638	3,7	5,3	5.812	13,0	16,7	-4.174	-9,2	-11,4

Barri: 61. la Sagrera

	07/2023			11/2019			Diferència 07/2023 - 11/2019		
	<i>Absoluts</i>	<i>% electors</i>	<i>% vots vàlids</i>	<i>Absoluts</i>	<i>% electors</i>	<i>% vots vàlids</i>	<i>Absoluts</i>	<i>% electors</i>	<i>% vots vàlids</i>
Electors	21.087	100,0		21.832	100,0		-745		
Vàlids	14.467	68,6	100,0	16.505	75,6	100,0	-2.038	-7,0	
PSC-PSOE	5.468	25,9	37,8	3.693	16,9	22,4	1.775	9,0	15,4
SUMAR-ECP	2.421	11,5	16,7	2.820	12,9	17,1	-399	-1,4	-0,4
PP	2.244	10,6	15,5	1.590	7,3	9,6	654	3,4	5,9
ERC	1.777	8,4	12,3	3.465	15,9	21,0	-1.688	-7,4	-8,7
JUNTS	1.050	5,0	7,3	1.380	6,3	8,4	-330	-1,3	-1,1
VOX	817	3,9	5,6	866	4,0	5,2	-49	-0,1	0,4
Altres	690	3,3	4,8	2.691	12,3	16,3	-2.001	-9,1	-11,5

Barri: 62. el Congrés i els Indians

	07/2023			11/2019			Diferència 07/2023 - 11/2019		
	<i>Absoluts</i>	<i>% electors</i>	<i>% vots vàlids</i>	<i>Absoluts</i>	<i>% electors</i>	<i>% vots vàlids</i>	<i>Absoluts</i>	<i>% electors</i>	<i>% vots vàlids</i>
Electors	10.362	100,0		10.584	100,0		-222		
Vàlids	7.083	68,4	100,0	7.846	74,1	100,0	-763	-5,8	
PSC-PSOE	2.436	23,5	34,4	1.562	14,8	19,9	874	8,8	14,5
SUMAR-ECP	1.445	13,9	20,4	1.416	13,4	18,0	29	0,6	2,4
PP	788	7,6	11,1	502	4,7	6,4	286	2,9	4,7
ERC	1.030	9,9	14,5	1.904	18,0	24,3	-874	-8,0	-9,7
JUNTS	632	6,1	8,9	884	8,4	11,3	-252	-2,3	-2,3
VOX	326	3,1	4,6	269	2,5	3,4	57	0,6	1,2
Altres	426	4,1	6,0	1.309	12,4	16,7	-883	-8,3	-10,7

Barri: 63. Navas

	07/2023			11/2019			Diferència 07/2023 - 11/2019		
	<i>Absoluts</i>	<i>% electors</i>	<i>% vots vàlids</i>	<i>Absoluts</i>	<i>% electors</i>	<i>% vots vàlids</i>	<i>Absoluts</i>	<i>% electors</i>	<i>% vots vàlids</i>
Electors	15.770	100,0		16.224	100,0		-454		
Vàlids	11.105	70,4	100,0	12.308	75,9	100,0	-1.203	-5,4	
PSC-PSOE	3.961	25,1	35,7	2.434	15,0	19,8	1.527	10,1	15,9
SUMAR-ECP	1.921	12,2	17,3	1.978	12,2	16,1	-57	0,0	1,2
PP	1.512	9,6	13,6	1.015	6,3	8,2	497	3,3	5,4
ERC	1.510	9,6	13,6	2.904	17,9	23,6	-1.394	-8,3	-10,0
JUNTS	1.091	6,9	9,8	1.438	8,9	11,7	-347	-1,9	-1,9
VOX	561	3,6	5,1	554	3,4	4,5	7	0,1	0,6
Altres	549	3,5	4,9	1.985	12,2	16,1	-1.436	-8,8	-11,2

Districte: 10. Sant Martí**Barri: 64. el Camp de l'Arpa del Clot**

	07/2023			11/2019			Diferència 07/2023 - 11/2019		
	<i>Absoluts</i>	<i>% electors</i>	<i>% vots vàlids</i>	<i>Absoluts</i>	<i>% electors</i>	<i>% vots vàlids</i>	<i>Absoluts</i>	<i>% electors</i>	<i>% vots vàlids</i>
Electors	26.003	100,0		27.399	100,0		-1.396		
Vàlids	17.892	68,8	100,0	20.681	75,5	100,0	-2.789	-6,7	
PSC-PSOE	5.903	22,7	33,0	3.790	13,8	18,3	2.113	8,9	14,7
SUMAR-ECP	3.156	12,1	17,6	3.298	12,0	15,9	-142	0,1	1,7
PP	2.112	8,1	11,8	1.425	5,2	6,9	687	2,9	4,9
ERC	2.834	10,9	15,8	5.277	19,3	25,5	-2.443	-8,4	-9,7
JUNTS	2.062	7,9	11,5	2.719	9,9	13,1	-657	-2,0	-1,6
VOX	750	2,9	4,2	735	2,7	3,6	15	0,2	0,6
Altres	1.075	4,1	6,0	3.437	12,5	16,6	-2.362	-8,4	-10,6

Barri: 65. el Clot

	07/2023			11/2019			Diferència 07/2023 - 11/2019		
	<i>Absoluts</i>	<i>% electors</i>	<i>% vots vàlids</i>	<i>Absoluts</i>	<i>% electors</i>	<i>% vots vàlids</i>	<i>Absoluts</i>	<i>% electors</i>	<i>% vots vàlids</i>
Electors	18.614	100,0		19.327	100,0		-713		
Vàlids	13.096	70,4	100,0	14.668	75,9	100,0	-1.572	-5,5	
PSC-PSOE	4.651	25,0	35,5	3.022	15,6	20,6	1.629	9,4	14,9
SUMAR-ECP	2.367	12,7	18,1	2.527	13,1	17,2	-160	-0,4	0,8
PP	1.741	9,4	13,3	1.140	5,9	7,8	601	3,5	5,5
ERC	1.812	9,7	13,8	3.384	17,5	23,1	-1.572	-7,8	-9,2
JUNTS	1.091	5,9	8,3	1.403	7,3	9,6	-312	-1,4	-1,2
VOX	673	3,6	5,1	653	3,4	4,5	20	0,2	0,7
Altres	761	4,1	5,8	2.539	13,1	17,3	-1.778	-9,0	-11,5

Barri: 66. el Parc i la Llacuna del Poblenou

	07/2023			11/2019			Diferència 07/2023 - 11/2019		
	<i>Absoluts</i>	<i>% electors</i>	<i>% vots vàlids</i>	<i>Absoluts</i>	<i>% electors</i>	<i>% vots vàlids</i>	<i>Absoluts</i>	<i>% electors</i>	<i>% vots vàlids</i>
Electors	10.117	100,0		10.315	100,0		-198		
Vàlids	6.909	68,3	100,0	7.751	75,1	100,0	-842	-6,9	
PSC-PSOE	2.339	23,1	33,9	1.544	15,0	19,9	795	8,2	13,9
SUMAR-ECP	1.351	13,4	19,6	1.392	13,5	18,0	-41	-0,1	1,6
PP	933	9,2	13,5	594	5,8	7,7	339	3,5	5,8
ERC	893	8,8	12,9	1.754	17,0	22,6	-861	-8,2	-9,7
JUNTS	649	6,4	9,4	789	7,6	10,2	-140	-1,2	-0,8
VOX	360	3,6	5,2	385	3,7	5,0	-25	-0,2	0,2
Altres	384	3,8	5,6	1.293	12,5	16,7	-909	-8,7	-11,1

Barri: 67. la Vila Olímpica del Poblenou

	07/2023			11/2019			Diferència 07/2023 - 11/2019		
	<i>Absoluts</i>	<i>% electors</i>	<i>% vots vàlids</i>	<i>Absoluts</i>	<i>% electors</i>	<i>% vots vàlids</i>	<i>Absoluts</i>	<i>% electors</i>	<i>% vots vàlids</i>
Electors	6.151	100,0		6.317	100,0		-166		
Vàlids	4.695	76,3	100,0	5.206	82,4	100,0	-511	-6,1	
PSC-PSOE	1.381	22,5	29,4	945	15,0	18,2	436	7,5	11,3
SUMAR-ECP	811	13,2	17,3	841	13,3	16,2	-30	-0,1	1,1
PP	661	10,7	14,1	357	5,7	6,9	304	5,1	7,2
ERC	603	9,8	12,8	1.029	16,3	19,8	-426	-6,5	-6,9
JUNTS	708	11,5	15,1	902	14,3	17,3	-194	-2,8	-2,2
VOX	195	3,2	4,2	197	3,1	3,8	-2	0,1	0,4
Altres	336	5,5	7,2	935	14,8	18,0	-599	-9,3	-10,8

Barri: 68. el Poblenou

	07/2023			11/2019			Diferència 07/2023 - 11/2019		
	<i>Absoluts</i>	<i>% electors</i>	<i>% vots vàlids</i>	<i>Absoluts</i>	<i>% electors</i>	<i>% vots vàlids</i>	<i>Absoluts</i>	<i>% electors</i>	<i>% vots vàlids</i>
Electors	21.561	100,0		22.270	100,0		-709		
Vàlids	15.080	69,9	100,0	16.953	76,1	100,0	-1.873	-6,2	
PSC-PSOE	4.940	22,9	32,8	2.770	12,4	16,3	2.170	10,5	16,4
SUMAR-ECP	3.049	14,1	20,2	3.153	14,2	18,6	-104	0,0	1,6
PP	1.416	6,6	9,4	813	3,7	4,8	603	2,9	4,6
ERC	2.579	12,0	17,1	4.712	21,2	27,8	-2.133	-9,2	-10,7
JUNTS	1.590	7,4	10,5	1.987	8,9	11,7	-397	-1,5	-1,2
VOX	569	2,6	3,8	526	2,4	3,1	43	0,3	0,7
Altres	937	4,3	6,2	2.992	13,4	17,6	-2.055	-9,1	-11,4

Barri: 69. Diagonal Mar i el Front Marítim del Poblenou

	07/2023			11/2019			Diferència 07/2023 - 11/2019		
	<i>Absoluts</i>	<i>% electors</i>	<i>% vots vàlids</i>	<i>Absoluts</i>	<i>% electors</i>	<i>% vots vàlids</i>	<i>Absoluts</i>	<i>% electors</i>	<i>% vots vàlids</i>
Electors	8.267	100,0		8.510	100,0		-243		
Vàlids	5.902	71,4	100,0	6.649	78,1	100,0	-747	-6,7	
PSC-PSOE	2.046	24,7	34,7	1.336	15,7	20,1	710	9,0	14,6
SUMAR-ECP	1.103	13,3	18,7	1.186	13,9	17,8	-83	-0,6	0,9
PP	891	10,8	15,1	483	5,7	7,3	408	5,1	7,8
ERC	718	8,7	12,2	1.491	17,5	22,4	-773	-8,8	-10,3
JUNTS	532	6,4	9,0	689	8,1	10,4	-157	-1,7	-1,3
VOX	303	3,7	5,1	337	4,0	5,1	-34	-0,3	0,1
Altres	309	3,7	5,2	1.127	13,2	16,9	-818	-9,5	-11,7

Barri: 70. el Besòs i el Maresme

	07/2023			11/2019			Diferència 07/2023 - 11/2019		
	<i>Absoluts</i>	<i>% electors</i>	<i>% vots vàlids</i>	<i>Absoluts</i>	<i>% electors</i>	<i>% vots vàlids</i>	<i>Absoluts</i>	<i>% electors</i>	<i>% vots vàlids</i>
Electors	14.212	100,0		14.159	100,0		53		
Vàlids	7.892	55,5	100,0	8.762	61,9	100,0	-870	-6,4	
PSC-PSOE	3.615	25,4	45,8	2.672	18,9	30,5	943	6,6	15,3
SUMAR-ECP	1.232	8,7	15,6	1.588	11,2	18,1	-356	-2,5	-2,5
PP	1.106	7,8	14,0	796	5,6	9,1	310	2,2	4,9
ERC	637	4,5	8,1	1.384	9,8	15,8	-747	-5,3	-7,7
JUNTS	225	1,6	2,9	318	2,2	3,6	-93	-0,7	-0,8
VOX	793	5,6	10,0	854	6,0	9,7	-61	-0,5	0,3
Altres	284	2,0	3,6	1.150	8,1	13,1	-866	-6,1	-9,5

Barri: 71. Provençals del Poblenou

	07/2023			11/2019			Diferència 07/2023 - 11/2019		
	<i>Absoluts</i>	<i>% electors</i>	<i>% vots vàlids</i>	<i>Absoluts</i>	<i>% electors</i>	<i>% vots vàlids</i>	<i>Absoluts</i>	<i>% electors</i>	<i>% vots vàlids</i>
Electors	14.416	100,0		14.792	100,0		-376		
Vàlids	9.760	67,7	100,0	10.946	74,0	100,0	-1.186	-6,3	
PSC-PSOE	3.825	26,5	39,2	2.514	17,0	23,0	1.311	9,5	16,2
SUMAR-ECP	1.737	12,0	17,8	2.022	13,7	18,5	-285	-1,6	-0,7
PP	1.298	9,0	13,3	761	5,1	7,0	537	3,9	6,3
ERC	1.188	8,2	12,2	2.381	16,1	21,8	-1.193	-7,9	-9,6
JUNTS	668	4,6	6,8	878	5,9	8,0	-210	-1,3	-1,2
VOX	607	4,2	6,2	609	4,1	5,6	-2	0,1	0,7
Altres	437	3,0	4,5	1.781	12,0	16,3	-1.344	-9,0	-11,8

Barri: 72. Sant Martí de Provençals

	07/2023			11/2019			Diferència 07/2023 - 11/2019		
	<i>Absoluts</i>	<i>% electors</i>	<i>% vots vàlids</i>	<i>Absoluts</i>	<i>% electors</i>	<i>% vots vàlids</i>	<i>Absoluts</i>	<i>% electors</i>	<i>% vots vàlids</i>
Electors	18.767	100,0		19.417	100,0		-650		
Vàlids	12.913	68,8	100,0	14.515	74,8	100,0	-1.602	-5,9	
PSC-PSOE	5.030	26,8	39,0	3.358	17,3	23,1	1.672	9,5	15,8
SUMAR-ECP	2.137	11,4	16,5	2.546	13,1	17,5	-409	-1,7	-1,0
PP	2.085	11,1	16,1	1.515	7,8	10,4	570	3,3	5,7
ERC	1.473	7,8	11,4	2.970	15,3	20,5	-1.497	-7,4	-9,1
JUNTS	769	4,1	6,0	995	5,1	6,9	-226	-1,0	-0,9
VOX	841	4,5	6,5	842	4,3	5,8	-1	0,1	0,7
Altres	578	3,1	4,5	2.289	11,8	15,8	-1.711	-8,7	-11,3

Barri: 73. la Verneda i la Pau

	07/2023			11/2019			Diferència 07/2023 - 11/2019		
	<i>Absoluts</i>	<i>% electors</i>	<i>% vots vàlids</i>	<i>Absoluts</i>	<i>% electors</i>	<i>% vots vàlids</i>	<i>Absoluts</i>	<i>% electors</i>	<i>% vots vàlids</i>
Electors	21.028	100,0		21.485	100,0		-457		
Vàlids	13.787	65,6	100,0	15.324	71,3	100,0	-1.537	-5,8	
PSC-PSOE	5.895	28,0	42,8	4.489	20,9	29,3	1.406	7,1	13,5
SUMAR-ECP	2.083	9,9	15,1	2.495	11,6	16,3	-412	-1,7	-1,2
PP	2.561	12,2	18,6	1.812	8,4	11,8	749	3,7	6,8
ERC	1.219	5,8	8,8	2.329	10,8	15,2	-1.110	-5,0	-6,4
JUNTS	470	2,2	3,4	675	3,1	4,4	-205	-0,9	-1,0
VOX	1.064	5,1	7,7	1.087	5,1	7,1	-23	0,0	0,6
Altres	495	2,4	3,6	2.437	11,3	15,9	-1.942	-9,0	-12,3

6.4 Seccions Censals

Districte: 1. Ciutat Vella. Vots

Sec.	Electors			Vàlids			PSC-PSOE			SUMAR-ECP			PP			ERC			JUNTS			VOX			Altres		
	07/23	11/19	Dif.	07/23	11/19	Dif.	07/23	11/19	Dif.	07/23	11/19	Dif.	07/23	11/19	Dif.	07/23	11/19	Dif.	07/23	11/19	Dif.	07/23	11/19	Dif.	07/23	11/19	Dif.
1	584	621	-37	327	383	-56	106	85	21	71	79	-8	62	45	17	21	43	-22	15	26	-11	33	36	-3	19	69	-50
2	478	569	-91	227	277	-50	81	74	7	56	47	9	33	23	10	23	48	-25	5	13	-8	16	22	-6	13	50	-37
3	1.326	1.343	-17	681	744	-63	288	213	75	114	124	-10	115	88	27	45	105	-60	40	56	-16	55	52	3	24	106	-82
4	1.235	1.315	-80	710	816	-106	239	206	33	188	168	20	73	48	25	76	120	-44	40	50	-10	54	69	-15	40	155	-115
5	1.001	1.039	-38	479	534	-55	187	135	52	124	127	-3	47	41	6	40	80	-40	24	35	-11	33	21	12	24	95	-71
6	589	597	-8	310	295	15	119	62	57	86	79	7	35	32	3	23	56	-33	17	24	-7	11	6	5	19	36	-17
7	700	728	-28	329	375	-46	142	114	28	80	88	-8	25	20	5	28	48	-20	16	17	-1	14	8	6	24	80	-56
8	1.103	1.178	-75	485	557	-72	210	142	68	104	115	-11	39	25	14	67	107	-40	21	25	-4	25	27	-2	19	116	-97
9	861	916	-55	467	506	-39	214	115	99	97	117	-20	43	35	8	37	92	-55	20	40	-20	38	24	14	18	83	-65
10	810	855	-45	397	400	-3	173	107	66	110	97	13	26	16	10	28	79	-51	23	24	-1	18	10	8	19	67	-48
11	1.064	1.092	-28	494	533	-39	202	170	32	130	101	29	53	37	16	35	70	-35	25	39	-14	35	32	3	14	84	-70
12	804	869	-65	428	491	-63	175	121	54	80	108	-28	51	33	18	48	79	-31	26	36	-10	16	19	-3	32	95	-63
13	685	726	-41	402	449	-47	141	107	34	96	85	11	35	24	11	50	78	-28	34	47	-13	13	21	-8	33	87	-54
14	821	908	-87	413	459	-46	179	160	19	92	88	4	37	29	8	42	68	-26	24	36	-12	16	0	16	23	78	-55
15	886	923	-37	494	528	-34	219	155	64	113	97	16	49	45	4	48	89	-41	21	38	-17	19	22	-3	25	82	-57
16	772	838	-66	392	460	-68	186	158	28	92	65	27	34	43	-9	35	58	-23	12	42	-30	19	13	6	14	81	-67
17	879	960	-81	422	513	-91	199	171	28	77	97	-20	68	38	30	27	78	-51	10	30	-20	24	22	2	17	77	-60
18	685	725	-40	356	415	-59	130	118	12	78	73	5	43	32	11	41	72	-31	22	34	-12	30	26	4	12	60	-48
19	1.002	1.109	-107	536	604	-68	221	170	51	128	123	5	54	36	18	52	92	-40	19	43	-24	33	24	9	29	116	-87
20	1.095	1.123	-28	690	764	-74	214	148	66	180	167	13	67	38	29	86	136	-50	66	118	-52	30	24	6	47	133	-86
21	1.013	1.067	-54	613	718	-105	175	140	35	157	140	17	77	58	19	66	128	-62	63	83	-20	28	34	-6	47	135	-88
22	656	688	-32	396	475	-79	105	66	39	86	86	0	48	35	13	59	100	-41	59	82	-23	17	18	-1	22	88	-66
23	936	1.073	-137	571	701	-130	164	113	51	132	144	-12	68	51	17	91	136	-45	54	90	-36	19	24	-5	43	143	-100
25	548	567	-19	324	386	-62	71	52	19	105	79	26	27	18	9	26	64	-38	43	62	-19	14	21	-7	38	90	-52
26	1.659	1.264	395	562	550	12	210	105	105	137	129	8	50	37	13	61	91	-30	37	56	-19	27	23	4	40	109	-69
27	661	756	-95	390	486	-96	130	85	45	111	138	-27	30	29	1	46	93	-47	29	50	-21	16	15	1	28	76	-48
28	765	815	-50	432	510	-78	122	94	28	119	122	-3	40	32	8	54	83	-29	45	63	-18	22	11	11	30	105	-75
29	512	539	-27	277	308	-31	72	61	11	95	71	24	34	19	15	19	48	-29	20	26	-6	12	10	2	25	73	-48
30	1.088	1.148	-60	574	646	-72	195	154	41	138	124	14	58	48	10	64	131	-67	37	62	-25	38	30	8	44	97	-53
31	594	639	-45	298	357	-59	122	96	26	64	76	-12	34	20	14	22	43	-21	21	35	-14	19	24	-5	16	63	-47
32	851	971	-120	472	582	-110	156	115	41	106	102	4	54	41	13	64	139	-75	35	61	-26	30	38	-8	27	86	-59
33	512	582	-70	258	329	-71	99	60	39	62	78	-16	37	18	19	24	69	-45	13	29	-16	13	20	-7	10	55	-45
34	446	516	-70	233	289	-56	107	75	32	43	56	-13	16	14	2	33	67	-34	7	22	-15	20	19	1	7	36	-29
35	555	652	-97	303	381	-78	117	83	34	61	80	-19	36	23	13	36	92	-56	16	32	-16	24	22	2	13	49	-36
36	740	805	-65	417	462	-45	172	84	88	74	70	4	38	27	11	71	136	-65	25	47	-22	22	19	3	15	79	-64
37	770	889	-119	475	567	-92	205	113	92	84	101	-17	36	34	2	76	169	-93	24	46	-22	27	31	-4	23	73	-50
38	573	658	-85	317	384	-67	126	68	58	60	72	-12	44	19	25	44	111	-67	20	34	-14	14	18	-4	9	62	-53
39	713	748	-35	394	483	-89	162	82	80	75	86	-11	33	20	13	64	144	-80	24	57	-33	21	28	-7	15	66	-51
40	496	548	-52	278	348	-70	94	60	34	47	60	-13	30	27	3	49	97	-48	28	34	-6	15	19	-4	15	51	-36
41	615	667	-52	329	372	-43	128	64	64	68	64	4	34	31	3	41	79	-38	21	33	-12	23	28	-5	14	73	-59
42	1.147	1.199	-52	654	754	-100	252	147	105	102	141	-39	77	54	23	86	205	-119	59	67	-8	42	26	16	36	114	-78
43	767	861	-94	492	582	-90	152	106	46	142	125	17	46	20	26	57	121	-64	40	62	-22	22	21	1	33	127	-94
44	714	740	-26	415	503	-88	106	80	26	116	94	22	43	34	9	58	102	-44	37	61	-24	17	23	-6	38	109	-71
45	815	912	-97	467	550	-83	161	127	34	126	112	14	36	40	-4	56	115	-59	26	44	-18	27	29	-2	35	83	-48
46	711	803	-92	371	468	-97	118	87	31	120	109	11	25	26	-1	34	83	-49	38	59	-21	15	16	-1	21	88	-67
47	808	845	-37	451	507	-56	159	108	51	116	121	-5	54	31	23	40	87	-47	27	56	-29	28	23	5	27	81	-54
48	924	995	-71	476	529	-53	200	131	69	106	117	-11	46	30	16	41	96	-55	25	35	-10	28	27	1	30	93	-63
49	643	728	-85	373	477	-104	134	96	38	63	85	-22	47	36	11	51	83	-32	38	67	-29	14	23	-9	26	87	-61

Districte: 1. Ciutat Vella. Vots (Continuació)

Sec.	Electors			Vàlids			PSC-PSOE			SUMAR-ECP			PP			ERC			JUNTS			VOX			Altres		
	07/23	11/19	Dif.	07/23	11/19	Dif.	07/23	11/19	Dif.	07/23	11/19	Dif.	07/23	11/19	Dif.	07/23	11/19	Dif.	07/23	11/19	Dif.	07/23	11/19	Dif.	07/23	11/19	Dif.
50	698	746	-48	389	462	-73	122	91	31	106	84	22	33	29	4	44	89	-45	51	51	0	12	14	-2	21	104	-83
51	733	793	-60	401	462	-61	138	105	33	122	108	14	21	16	5	44	87	-43	33	42	-9	11	19	-8	32	85	-53
52	1.150	1.218	-68	753	863	-110	229	186	43	217	183	34	74	53	21	84	157	-73	75	103	-28	30	30	0	44	151	-107
53	978	1.034	-56	532	645	-113	187	149	38	127	134	-7	73	55	18	49	104	-55	34	51	-17	37	32	5	25	120	-95
54	577	638	-61	341	404	-63	123	95	28	110	118	-8	32	19	13	27	59	-32	8	32	-24	22	11	11	19	70	-51
55	767	847	-80	499	615	-116	170	126	44	90	108	-18	72	70	2	57	104	-47	53	73	-20	28	31	-3	29	103	-74

Districte: 2. Eixample. Vots

Sec.	Electors			Vàlids			PSC-PSOE			SUMAR-ECP			PP			ERC			JUNTS			VOX			Altres		
	07/23	11/19	Dif.	07/23	11/19	Dif.	07/23	11/19	Dif.	07/23	11/19	Dif.	07/23	11/19	Dif.	07/23	11/19	Dif.	07/23	11/19	Dif.	07/23	11/19	Dif.	07/23	11/19	Dif.
1	787	793	-6	536	612	-76	175	125	50	105	77	28	76	51	25	65	123	-58	75	107	-32	17	20	-3	23	109	-86
2	1.574	1.389	185	872	929	-57	301	175	126	160	142	18	116	82	34	104	199	-95	107	137	-30	32	30	2	52	164	-112
3	809	873	-64	540	629	-89	163	116	47	93	88	5	70	34	36	91	156	-65	72	105	-33	18	23	-5	33	107	-74
4	890	896	-6	596	672	-76	186	114	72	105	112	-7	83	63	20	82	142	-60	70	84	-14	27	25	2	43	132	-89
5	1.383	1.474	-91	1.032	1.208	-176	298	209	89	180	159	21	139	86	53	148	291	-143	158	203	-45	43	51	-8	66	209	-143
6	1.001	1.100	-99	729	909	-180	213	148	65	131	121	10	103	78	25	109	205	-96	108	156	-48	32	35	-3	33	166	-133
7	814	875	-61	564	634	-70	151	92	59	90	92	-2	104	94	10	73	153	-80	83	100	-17	33	27	6	30	76	-46
8	1.233	1.281	-48	884	997	-113	250	148	102	162	135	27	109	69	40	131	261	-130	126	179	-53	44	36	8	62	169	-107
9	1.114	1.184	-70	819	964	-145	273	181	92	129	154	-25	134	83	51	112	210	-98	89	110	-21	39	47	-8	43	179	-136
10	790	815	-25	560	646	-86	156	107	49	90	105	-15	92	67	25	80	119	-39	77	104	-27	36	33	3	29	111	-82
11	788	846	-58	557	683	-126	174	103	71	95	109	-14	95	63	32	70	147	-77	67	96	-29	28	38	-10	28	127	-99
12	985	994	-9	671	750	-79	221	140	81	121	111	10	97	64	33	101	165	-64	58	80	-22	34	34	0	39	156	-117
13	690	723	-33	441	522	-81	147	103	44	98	94	4	61	34	27	60	118	-58	28	42	-14	19	24	-5	28	107	-79
14	786	824	-38	490	606	-116	157	102	55	127	139	-12	49	25	24	55	133	-78	48	80	-32	27	28	-1	27	99	-72
15	935	1.002	-67	575	695	-120	196	135	61	134	139	-5	83	46	37	54	140	-86	54	84	-30	27	26	1	27	125	-98
16	1.234	1.320	-86	863	1.005	-142	273	167	106	149	132	17	137	91	46	111	220	-109	116	144	-28	29	38	-9	48	213	-165
17	1.259	1.293	-34	868	1.002	-134	261	183	78	147	132	15	115	79	36	129	252	-123	134	149	-15	30	26	4	52	181	-129
18	1.216	1.283	-67	864	984	-120	272	173	99	131	123	8	135	120	15	106	227	-121	119	160	-41	55	55	0	46	126	-80
19	1.276	1.288	-12	865	988	-123	285	167	118	128	145	-17	137	90	47	140	247	-107	92	142	-50	32	42	-10	51	155	-104
20	832	913	-81	544	642	-98	154	101	53	85	112	-27	84	52	32	77	135	-58	71	94	-23	38	42	-4	35	106	-71
21	961	1.060	-99	683	791	-108	227	170	57	125	128	-3	107	64	43	105	182	-77	50	65	-15	32	40	-8	37	142	-105
22	844	873	-29	598	653	-55	212	104	108	106	103	3	79	47	32	64	161	-97	74	101	-27	27	31	-4	36	106	-70
23	793	843	-50	556	638	-82	201	129	72	101	115	-14	70	52	18	82	149	-67	51	69	-18	21	23	-2	30	101	-71
24	680	718	-38	448	545	-97	150	102	48	86	87	-1	60	48	12	60	115	-55	50	70	-20	16	27	-11	26	96	-70
25	736	799	-63	533	590	-57	188	124	64	74	79	-5	83	46	37	84	128	-44	51	84	-33	26	19	7	27	110	-83
26	1.351	1.456	-105	937	1.097	-160	283	171	112	171	169	2	151	102	49	142	266	-124	110	157	-47	40	30	10	40	202	-162
27	1.380	1.418	-38	960	1.099	-139	316	189	127	144	162	-18	118	79	39	157	278	-121	141	169	-28	43	35	8	41	187	-146
28	1.344	1.413	-69	910	1.067	-157	282	177	105	172	177	-5	99	78	21	143	251	-108	127	172	-45	37	40	-3	50	172	-122
29	832	890	-58	594	677	-83	215	125	90	108	99	9	70	48	22	81	189	-108	60	87	-27	35	36	-1	25	93	-68
30	828	839	-11	548	623	-75	191	100	91	101	107	-6	73	46	27	74	162	-88	47	67	-20	28	32	-4	34	109	-75
31	728	781	-53	522	602	-80	172	109	63	85	83	2	63	32	31	73	152	-79	73	103	-30	17	19	-2	39	104	-65
32	827	890	-63	553	636	-83	171	124	47	110	96	14	61	39	22	75	139	-64	81	119	-38	23	16	7	32	103	-71
33	772	839	-67	525	651	-126	176	120	56	87	98	-11	66	43	23	83	172	-89	55	72	-17	26	25	1	32	121	-89
34	697	790	-93	473	561	-88	180	108	72	95	108	-13	55	30	25	59	148	-89	43	60	-17	14	15	-1	27	92	-65
35	890	933	-43	567	699	-132	161	113	48	89	100	-11	65	46	19	103	176	-73	79	110	-31	33	34	-1	37	120	-83
36	841	869	-28	611	684	-73	166	107	59	99	93	6	101	55	46	89	155	-66	94	131	-37	26	23	3	36	120	-84
37	854	913	-59	600	727	-127	181	116	65	91	103	-12	93	52	41	94	205	-111	75	92	-17	32	34	-2	34	125	-91
38	1.121	1.169	-48	805	931	-126	234	156	78	149	140	9	101	80	21	143	259	-116	112	131	-19	30	21	9	36	144	-108
39	1.133	1.199	-66	804	897	-93	246	160	86	149	134	15	102	71	31	127	195	-68	99	144	-45	46	44	2	35	149	-114
40	1.011	1.028	-17	645	738	-93	214	138	76	143	139	4	79	49	30	87	172	-85	50	82	-32	31	31	0	41	127	-86
41	1.101	1.200	-99	722	867	-145	220	148	72	133	138	-5	106	60	46	109	207	-98	79	141	-62	34	35	-1	41	138	-97
42	1.235	1.281	-46	858	1.010	-152	265	150	115	121	132	-11	120	79	41	122	254	-132	147	207	-60	36	36	0	47	152	-105
43	1.016	1.072	-56	731	836	-105	184	145	39	125	124	1	97	53	44	124	221	-97	121	141	-20	38	20	18	42	132	-90
44	804	845	-41	561	628	-67	154	99	55	103	93	10	102	61	41	79	156	-77	64	84	-20	25	22	3	34	113	-79
45	783	810	-27	531	619	-88	148	101	47	96	83	13	98	58	40	84	173	-89	66	99	-33	20	22	-2	19	83	-64
46	1.239	1.288	-49	815	945	-130	266	153	113	138	145	-7	108	65	43	112	230	-118	108	143	-35	44	45	-1	39	164	-125
47	1.272	1.290	-18	832	996	-164	276	155	121	121	146	-25	121	82	39	118	254	-136	123	172	-49	28	39	-11	45	148	-103
48	748	809	-61	515	567	-52	156	97	59	97	85	12	72	47	25	66	124	-58	67	95	-28	23	27	-4	34	92	-58
49	1.187	1.314	-127	768	925	-157	253	152	101	143	148	-5	96	87	9	117	201	-84	93	153	-60	23	31	-8	43	153	-110
50	1.015	1.048	-33	696	739	-43	213	129	84	124	103	21	108	64	44	81	160	-79	71	105	-34	51	50	1	48	128	-80

Districte: 2. Eixample. Vots (Continuació)

Sec.	Electors			Vàlids			PSC-PSOE			SUMAR-ECP			PP			ERC			JUNTS			VOX			Altres		
	07/23	11/19	Dif.	07/23	11/19	Dif.	07/23	11/19	Dif.	07/23	11/19	Dif.	07/23	11/19	Dif.	07/23	11/19	Dif.	07/23	11/19	Dif.	07/23	11/19	Dif.	07/23	11/19	Dif.
51	1.089	1.138	-49	707	791	-84	220	118	102	112	111	1	105	55	50	96	206	-110	96	119	-23	45	42	3	33	140	-107
52	1.110	1.135	-25	741	870	-129	194	129	65	132	121	11	121	76	45	106	214	-108	100	143	-43	39	30	9	49	157	-108
53	1.166	1.193	-27	773	861	-88	244	140	104	109	127	-18	110	77	33	83	166	-83	139	165	-26	40	33	7	48	153	-105
54	1.200	1.258	-58	858	945	-87	259	155	104	151	135	16	131	80	51	99	227	-128	119	151	-32	27	32	-5	72	165	-93
55	1.234	1.274	-40	885	984	-99	219	130	89	166	128	38	121	103	18	128	238	-110	141	192	-51	38	41	-3	72	152	-80
56	887	965	-78	591	713	-122	169	110	59	122	109	13	79	51	28	80	150	-70	81	120	-39	10	27	-17	50	146	-96
57	825	897	-72	631	699	-68	159	87	72	115	101	14	69	48	21	74	140	-66	137	168	-31	23	20	3	54	135	-81
58	990	1.009	-19	676	779	-103	183	88	95	105	99	6	79	67	12	103	191	-88	134	187	-53	22	16	6	50	131	-81
59	1.093	1.161	-68	704	885	-181	170	132	38	122	119	3	112	62	50	97	180	-83	118	184	-66	29	38	-9	56	170	-114
60	1.029	1.136	-107	706	866	-160	186	111	75	99	102	-3	115	76	39	109	222	-113	116	181	-65	26	27	-1	55	147	-92
61	843	891	-48	575	674	-99	150	109	41	125	93	32	104	69	35	63	136	-73	82	127	-45	20	32	-12	31	108	-77
62	926	1.006	-80	661	805	-144	189	144	45	130	130	0	84	37	47	98	160	-62	110	153	-43	19	32	-13	31	149	-118
63	782	880	-98	552	649	-97	131	107	24	54	39	15	113	93	20	65	135	-70	112	151	-39	32	38	-6	45	86	-41
64	826	894	-68	626	747	-121	156	134	22	96	94	2	105	61	44	58	131	-73	130	183	-53	29	34	-5	52	110	-58
65	1.111	1.240	-129	784	937	-153	223	140	83	153	144	9	109	81	28	87	199	-112	123	147	-24	38	42	-4	51	184	-133
66	1.199	1.306	-107	863	991	-128	276	172	104	130	143	-13	105	65	40	132	260	-128	123	166	-43	39	33	6	58	152	-94
67	980	1.028	-48	688	791	-103	188	141	47	149	133	16	76	58	18	87	171	-84	114	116	-2	28	20	8	46	152	-106
68	1.019	1.065	-46	715	833	-118	208	123	85	124	140	-16	87	60	27	90	178	-88	129	170	-41	27	30	-3	50	132	-82
69	875	895	-20	648	705	-57	167	108	59	105	82	23	116	83	33	83	143	-60	106	144	-38	33	33	0	38	112	-74
70	777	844	-67	552	667	-115	124	81	43	95	87	8	109	86	23	73	125	-52	85	136	-51	17	19	-2	49	133	-84
71	1.060	1.150	-90	792	935	-143	190	130	60	149	122	27	138	103	35	81	188	-107	150	202	-52	26	35	-9	58	155	-97
72	799	857	-58	569	645	-76	148	94	54	102	82	20	109	76	33	66	131	-65	85	131	-46	26	37	-11	33	94	-61
73	1.000	1.082	-82	666	787	-121	167	123	44	134	105	29	93	64	29	77	149	-72	107	150	-43	31	34	-3	57	162	-105
74	692	731	-39	495	584	-89	125	105	20	99	87	12	75	36	39	53	94	-41	65	106	-41	29	24	5	49	132	-83
75	704	773	-69	505	608	-103	149	84	65	94	95	-1	72	43	29	62	120	-58	78	125	-47	19	31	-12	31	110	-79
76	973	1.031	-58	685	804	-119	187	133	54	107	106	1	114	60	54	77	149	-72	134	183	-49	22	17	5	44	156	-112
77	854	934	-80	550	651	-101	127	106	21	78	76	2	130	78	52	69	102	-33	89	147	-58	21	41	-20	36	101	-65
78	773	809	-36	503	584	-81	114	92	22	74	68	6	131	92	39	49	95	-46	75	114	-39	32	39	-7	28	84	-56
79	757	811	-54	489	589	-100	123	105	18	68	55	13	105	67	38	35	107	-72	100	115	-15	35	41	-6	23	99	-76
80	888	960	-72	589	702	-113	167	117	50	72	68	4	123	90	33	58	127	-69	97	130	-33	29	51	-22	43	119	-76
81	1.280	1.366	-86	936	1.063	-127	209	140	69	135	115	20	230	157	73	95	197	-102	147	233	-86	51	67	-16	69	154	-85
82	559	605	-46	376	449	-73	109	71	38	49	54	-5	76	56	20	39	71	-32	53	97	-44	24	23	1	26	77	-51
83	1.121	1.143	-22	810	914	-104	191	141	50	86	95	-9	203	135	68	71	150	-79	147	209	-62	58	66	-8	54	118	-64
84	1.275	1.367	-92	839	1.022	-183	230	172	58	123	117	6	129	81	48	100	199	-99	152	207	-55	41	61	-20	64	185	-121
85	872	929	-57	598	692	-94	177	120	57	86	94	-8	118	68	50	65	127	-62	94	137	-43	29	31	-2	29	115	-86
86	861	937	-76	620	714	-94	181	127	54	94	97	-3	142	91	51	47	125	-78	85	122	-37	46	54	-8	25	98	-73
87	940	975	-35	672	754	-82	171	152	19	104	86	18	128	65	63	79	162	-83	107	123	-16	27	35	-8	56	131	-75
88	1.089	1.114	-25	752	867	-115	177	154	23	101	76	25	148	81	67	90	178	-88	136	182	-46	42	42	0	58	154	-96
89	1.106	1.197	-91	746	889	-143	221	141	80	136	114	22	122	79	43	74	196	-122	102	159	-57	38	43	-5	53	157	-104
90	994	1.026	-32	664	749	-85	190	142	48	133	99	34	115	69	46	76	162	-86	83	121	-38	24	32	-8	43	124	-81
91	1.110	1.156	-46	731	860	-129	197	166	31	165	140	25	88	67	21	84	149	-65	102	137	-35	41	37	4	54	164	-110
92	1.003	1.118	-115	689	781	-92	207	128	79	122	114	8	103	70	33	83	157	-74	93	121	-28	40	38	2	41	153	-112
93	1.045	1.085	-40	726	808	-82	217	156	61	111	98	13	119	72	47	90	179	-89	108	141	-33	33	30	3	48	132	-84
94	932	1.000	-68	640	767	-127	190	116	74	116	114	2	89	64	25	84	150	-66	105	170	-65	19	24	-5	37	129	-92
95	992	1.023	-31	675	767	-92	183	138	45	132	104	28	99	58	41	83	184	-101	117	129	-12	25	25	0	36	129	-93
96	865	949	-84	562	662	-100	183	98	85	98	92	6	85	61	24	69	163	-94	71	99	-28	17	33	-16	39	116	-77
97	676	680	-4	447	482	-35	132	79	53	67	51	16	74	47	27	60	127	-67	75	84	-9	16	17	-1	23	77	-54
98	914	981	-67	602	689	-87	173	113	60	109	105	4	89	57	32	65	134	-69	91	133	-42	29	26	3	46	121	-75
99	1.025	1.034	-9	717	798	-81	192	113	79	115	105	10	117	80	37	106	204	-98	109	130	-21	35	38	-3	43	128	-85
100	927	1.007	-80	677	793	-116	174	120	54	98	94	4	135	86	49	91	195	-104	118	148	-30	25	24	1	36	126	-90

Districte: 2. Eixample. Vots (Continuació)

Sec.	Electors			Vàlids			PSC-PSOE			SUMAR-ECP			PP			ERC			JUNTS			VOX			Altres		
	07/23	11/19	Dif.	07/23	11/19	Dif.	07/23	11/19	Dif.	07/23	11/19	Dif.	07/23	11/19	Dif.	07/23	11/19	Dif.	07/23	11/19	Dif.	07/23	11/19	Dif.	07/23	11/19	Dif.
101	1.407	1.458	-51	940	1.022	-82	269	163	106	134	142	-8	148	85	63	140	244	-104	146	199	-53	41	49	-8	62	140	-78
102	994	1.045	-51	686	824	-138	176	138	38	90	109	-19	121	83	38	93	178	-85	123	160	-37	35	30	5	48	126	-78
103	1.001	1.107	-106	644	810	-166	179	131	48	124	126	-2	93	68	25	94	194	-100	87	125	-38	23	33	-10	44	133	-89
104	809	816	-7	549	644	-95	160	116	44	65	50	15	82	60	22	81	146	-65	102	144	-42	18	25	-7	41	103	-62
105	1.304	1.382	-78	843	1.013	-170	250	178	72	117	120	-3	139	98	41	120	224	-104	129	198	-69	39	33	6	49	162	-113
106	906	970	-64	652	723	-71	205	142	63	76	77	-1	122	69	53	70	139	-69	104	145	-41	34	47	-13	41	104	-63
107	1.139	1.191	-52	825	932	-107	220	165	55	76	76	0	180	127	53	112	195	-83	154	203	-49	39	46	-7	44	120	-76
108	1.090	1.167	-77	767	905	-138	226	152	74	85	122	-37	192	140	52	67	162	-95	95	162	-67	55	60	-5	47	107	-60
109	1.500	1.509	-9	1.068	1.192	-124	307	210	97	94	100	-6	271	210	61	92	218	-126	168	200	-32	70	83	-13	66	171	-105
110	1.202	1.281	-79	824	970	-146	227	165	62	107	108	-1	148	100	48	108	207	-99	105	158	-53	85	75	10	44	157	-113
111	1.206	1.281	-75	822	936	-114	256	154	102	100	113	-13	177	121	56	83	180	-97	89	130	-41	56	67	-11	61	171	-110
112	967	1.020	-53	714	804	-90	199	135	64	81	66	15	157	120	37	74	161	-87	115	151	-36	43	42	1	45	129	-84
113	1.504	1.599	-95	1.113	1.288	-175	299	219	80	133	125	8	225	148	77	128	274	-146	214	269	-55	49	51	-2	65	202	-137
114	1.195	1.213	-18	836	928	-92	219	151	68	139	104	35	133	102	31	109	200	-91	148	180	-32	37	34	3	51	157	-106
115	910	917	-7	663	711	-48	207	127	80	113	81	32	82	58	24	85	183	-98	97	136	-39	35	38	-3	44	88	-44
116	737	783	-46	558	636	-78	152	97	55	71	88	-17	87	62	25	68	139	-71	116	136	-20	26	25	1	38	89	-51
117	824	859	-35	585	680	-95	165	126	39	71	80	-9	108	57	51	66	151	-85	105	129	-24	30	37	-7	40	100	-60
118	986	1.034	-48	711	791	-80	206	135	71	103	99	4	129	95	34	88	180	-92	100	137	-37	36	22	14	49	123	-74
119	929	947	-18	664	750	-86	200	116	84	102	98	4	93	76	17	83	155	-72	117	150	-33	16	25	-9	53	130	-77
120	836	892	-56	552	677	-125	192	132	60	86	94	-8	80	53	27	65	167	-102	84	93	-9	26	24	2	19	114	-95
121	859	899	-40	620	692	-72	180	109	71	84	82	2	96	56	40	87	179	-92	93	124	-31	36	40	-4	44	102	-58
122	776	798	-22	539	598	-59	179	101	78	63	71	-8	101	54	47	68	144	-76	87	103	-16	15	21	-6	26	104	-78
123	748	791	-43	519	592	-73	179	94	85	94	82	12	71	54	17	60	146	-86	78	109	-31	18	14	4	19	93	-74
124	810	841	-31	561	680	-119	172	110	62	78	73	5	89	63	26	82	175	-93	84	133	-49	32	28	4	24	98	-74
125	1.174	1.278	-104	848	985	-137	240	158	82	104	115	-11	154	121	33	119	219	-100	130	168	-38	43	44	-1	58	160	-102
126	1.044	1.113	-69	751	874	-123	200	134	66	104	131	-27	154	108	46	114	173	-59	108	145	-37	37	39	-2	34	144	-110
127	753	788	-35	502	568	-66	161	102	59	75	89	-14	97	58	39	72	134	-62	54	79	-25	21	26	-5	22	80	-58
128	850	896	-46	539	618	-79	186	117	69	98	96	2	83	56	27	65	143	-78	61	80	-19	28	33	-5	18	93	-75
129	1.090	1.116	-26	727	841	-114	214	166	48	131	124	7	154	119	35	65	162	-97	80	109	-29	44	36	8	39	125	-86
130	858	899	-41	641	743	-102	165	112	53	86	65	21	105	75	30	102	181	-79	119	157	-38	31	41	-10	33	112	-79
131	728	805	-77	513	601	-88	174	121	53	76	81	-5	78	48	30	75	143	-68	61	97	-36	22	25	-3	27	86	-59
132	732	820	-88	512	604	-92	158	119	39	85	91	-6	85	64	21	65	128	-63	61	82	-21	32	41	-9	26	79	-53
133	640	668	-28	492	521	-29	129	95	34	75	55	20	125	102	23	50	84	-34	47	62	-15	43	55	-12	23	68	-45
134	1.019	1.074	-55	699	758	-59	206	145	61	121	108	13	113	63	50	99	170	-71	96	125	-29	40	37	3	24	110	-86
135	1.365	1.444	-79	935	1.039	-104	297	175	122	208	181	27	113	68	45	144	255	-111	97	132	-35	32	40	-8	44	188	-144
136	635	679	-44	446	507	-61	145	77	68	66	80	-14	63	46	17	69	128	-59	54	82	-28	21	18	3	28	76	-48
137	928	945	-17	660	711	-51	194	127	67	123	125	-2	86	50	36	79	148	-69	99	123	-24	25	26	-1	54	112	-58
138	1.318	1.391	-73	917	1.047	-130	248	180	68	145	113	32	143	83	60	126	250	-124	163	208	-45	42	46	-4	50	167	-117
139	1.035	1.062	-27	701	754	-53	206	132	74	125	118	7	121	64	57	81	177	-96	88	110	-22	28	24	4	52	129	-77
140	1.290	1.378	-88	933	1.036	-103	285	150	135	166	158	8	121	78	43	123	248	-125	146	214	-68	36	28	8	56	160	-104
141	792	797	-5	553	601	-48	201	126	75	79	76	3	81	60	21	69	141	-72	68	81	-13	24	31	-7	31	86	-55
142	1.268	1.323	-55	878	972	-94	239	152	87	188	170	18	129	90	39	113	199	-86	102	141	-39	46	49	-3	61	171	-110
143	932	871	61	657	653	4	202	114	88	113	86	27	66	47	19	113	167	-54	92	110	-18	33	16	17	38	113	-75
144	911	1.022	-111	653	799	-146	195	112	83	120	136	-16	75	60	15	94	175	-81	103	143	-40	27	36	-9	39	137	-98
145	751	805	-54	500	553	-53	146	86	60	117	81	36	83	42	41	54	124	-70	58	86	-28	14	26	-12	28	108	-80
146	794	822	-28	521	620	-99	155	107	48	106	109	-3	73	57	16	63	129	-66	73	106	-33	22	17	5	29	95	-66
147	1.395	1.495	-100	992	1.135	-143	289	177	112	228	198	30	89	73	16	138	258	-120	142	189	-47	50	55	-5	56	185	-129
148	1.025	1.121	-96	753	875	-122	239	191	48	153	139	14	88	57	31	111	190	-79	91	122	-31	26	26	0	45	150	-105
149	1.130	1.181	-51	800	931	-131	249	165	84	158	166	-8	85	68	17	110	225	-115	103	118	-15	43	35	8	52	154	-102
150	926	955	-29	593	651	-58	179	109	70	148	145	3	76	53	23	63	115	-52	57	89	-32	31	22	9	39	118	-79

Districte: 2. Eixample. Vots (Continuació)

Sec.	Electors			Vàlids			PSC-PSOE			SUMAR-ECP			PP			ERC			JUNTS			VOX			Altres		
	07/23	11/19	Dif.	07/23	11/19	Dif.	07/23	11/19	Dif.	07/23	11/19	Dif.	07/23	11/19	Dif.	07/23	11/19	Dif.	07/23	11/19	Dif.	07/23	11/19	Dif.	07/23	11/19	Dif.
151	936	990	-54	662	727	-65	218	134	84	115	105	10	71	57	14	111	178	-67	88	125	-37	26	17	9	33	111	-78
152	867	920	-53	625	717	-92	172	132	40	101	84	17	95	72	23	80	163	-83	112	138	-26	30	27	3	35	101	-66
153	959	989	-30	654	759	-105	207	124	83	110	109	1	81	60	21	92	180	-88	102	150	-48	28	31	-3	34	105	-71
154	596	661	-65	398	465	-67	149	92	57	80	83	-3	57	38	19	46	81	-35	43	54	-11	10	21	-11	13	96	-83
155	1.261	1.295	-34	873	954	-81	294	168	126	183	159	24	88	57	31	132	255	-123	117	148	-31	28	29	-1	31	138	-107
156	937	931	6	673	700	-27	223	121	102	119	94	25	86	55	31	116	182	-66	78	109	-31	35	33	2	16	106	-90
157	787	811	-24	558	626	-68	171	97	74	96	94	2	69	51	18	82	155	-73	72	109	-37	23	18	5	45	102	-57
158	1.077	1.132	-55	776	832	-56	242	148	94	128	120	8	101	83	18	109	239	-130	115	62	53	29	18	11	52	162	-110
159	1.232	1.279	-47	872	990	-118	278	155	123	173	163	10	107	67	40	107	219	-112	128	180	-52	35	34	1	44	172	-128
160	1.314	1.412	-98	909	1.068	-159	247	166	81	171	147	24	103	61	42	138	245	-107	146	203	-57	42	47	-5	62	199	-137
161	724	753	-29	496	565	-69	120	87	33	115	99	16	48	29	19	73	115	-42	74	77	-3	27	25	2	39	133	-94
162	905	977	-72	572	685	-113	175	118	57	113	120	-7	72	60	12	82	157	-75	68	96	-28	37	34	3	25	100	-75
163	1.160	1.215	-55	813	881	-68	213	165	48	150	107	43	130	48	82	97	173	-76	130	174	-44	44	43	1	49	171	-122
164	856	905	-49	574	650	-76	185	116	69	134	125	9	55	42	13	65	110	-45	86	110	-24	11	16	-5	38	131	-93
165	1.036	1.100	-64	686	771	-85	191	110	81	134	116	18	79	58	21	123	184	-61	97	135	-38	10	28	-18	52	140	-88
166	1.277	1.335	-58	862	990	-128	281	184	97	188	159	29	92	65	27	106	193	-87	109	161	-52	28	37	-9	58	191	-133
167	1.444	1.473	-29	1.029	1.117	-88	326	181	145	202	181	21	114	79	35	132	264	-132	156	193	-37	36	41	-5	63	178	-115
168	1.402	1.483	-81	956	1.097	-141	311	162	149	182	172	10	97	56	41	127	273	-146	134	166	-32	32	40	-8	73	228	-155
169	981	1.037	-56	678	752	-74	187	121	66	190	154	36	63	45	18	88	169	-81	77	105	-28	32	20	12	41	138	-97
170	1.018	1.090	-72	701	792	-91	230	147	83	132	125	7	73	51	22	116	192	-76	77	116	-39	27	29	-2	46	132	-86
171	974	1.058	-84	663	735	-72	227	144	83	146	116	30	71	56	15	88	176	-88	80	108	-28	21	16	5	30	119	-89
172	933	1.002	-69	603	712	-109	180	117	63	158	132	26	60	37	23	93	183	-90	58	83	-25	20	29	-9	34	131	-97
173	993	1.035	-42	687	760	-73	207	140	67	166	143	23	85	46	39	102	196	-94	82	98	-16	19	25	-6	26	112	-86

Districte: 3. Sants-Montjuïc. Vots

Sec.	Electors			Vàlids			PSC-PSOE			SUMAR-ECP			PP			ERC			JUNTS			VOX			Altres		
	07/23	11/19	Dif.	07/23	11/19	Dif.	07/23	11/19	Dif.	07/23	11/19	Dif.	07/23	11/19	Dif.	07/23	11/19	Dif.	07/23	11/19	Dif.	07/23	11/19	Dif.	07/23	11/19	Dif.
1	1.081	1.141	-60	662	789	-127	260	173	87	111	112	-1	75	68	7	75	184	-109	76	90	-14	28	40	-12	37	122	-85
2	1.167	1.197	-30	733	804	-71	281	164	117	156	137	19	74	55	19	106	217	-111	53	76	-23	20	20	0	43	135	-92
3	925	963	-38	556	604	-48	194	132	62	149	128	21	54	35	19	78	143	-65	39	55	-16	19	21	-2	23	90	-67
4	972	1.020	-48	673	756	-83	203	131	72	172	158	14	101	74	27	97	169	-72	51	61	-10	28	26	2	21	137	-116
5	726	770	-44	477	532	-55	174	98	76	105	103	2	50	35	15	70	136	-66	36	65	-29	14	17	-3	28	78	-50
6	780	808	-28	513	553	-40	163	105	58	136	126	10	42	35	7	83	125	-42	31	51	-20	21	25	-4	37	86	-49
7	963	1.029	-66	586	699	-113	194	118	76	141	125	16	85	62	23	66	153	-87	42	64	-22	36	48	-12	22	129	-107
8	670	715	-45	414	474	-60	151	98	53	104	96	8	28	24	4	56	123	-67	29	40	-11	26	20	6	20	73	-53
9	748	788	-40	484	550	-66	170	107	63	91	92	-1	52	33	19	67	123	-56	48	69	-21	23	22	1	33	104	-71
10	946	1.030	-84	568	650	-82	201	117	84	140	128	12	46	35	11	76	148	-72	54	81	-27	19	25	-6	32	116	-84
11	837	914	-77	485	562	-77	180	134	46	127	142	-15	31	22	9	62	110	-48	25	32	-7	26	26	0	34	96	-62
12	1.100	1.194	-94	637	789	-152	233	159	74	149	164	-15	69	51	18	83	190	-107	44	75	-31	31	25	6	28	125	-97
13	864	954	-90	512	598	-86	169	110	59	162	177	-15	42	24	18	43	106	-63	31	40	-9	28	30	-2	37	111	-74
14	900	942	-42	502	567	-65	188	127	61	125	150	-25	39	28	11	64	114	-50	28	50	-22	26	17	9	32	81	-49
15	1.514	1.563	-49	914	1.020	-106	317	182	135	225	204	21	90	51	39	136	244	-108	55	99	-44	38	42	-4	53	198	-145
16	622	630	-8	403	417	-14	171	103	68	98	100	-2	35	27	8	31	67	-36	35	42	-7	18	19	-1	15	59	-44
17	773	833	-60	469	492	-23	176	96	80	132	127	5	35	28	7	44	97	-53	23	34	-11	26	15	11	33	95	-62
18	961	1.042	-81	587	668	-81	238	130	108	107	120	-13	68	53	15	79	153	-74	44	75	-31	22	23	-1	29	114	-85
19	814	848	-34	467	551	-84	169	133	36	123	135	-12	50	36	14	40	93	-53	30	42	-12	28	28	0	27	84	-57
20	791	871	-80	512	593	-81	215	159	56	82	93	-11	75	51	24	60	115	-55	32	52	-20	35	33	2	13	90	-77
21	720	821	-101	470	542	-72	177	117	60	88	100	-12	63	44	19	65	123	-58	44	57	-13	22	28	-6	11	73	-62
22	864	925	-61	538	628	-90	195	125	70	134	124	10	81	66	15	53	124	-71	31	44	-13	24	27	-3	20	118	-98
23	1.024	1.092	-68	599	714	-115	212	149	63	144	147	-3	57	39	18	75	159	-84	58	69	-11	26	33	-7	27	118	-91
24	1.118	1.171	-53	699	730	-31	220	145	75	198	168	30	50	35	15	101	158	-57	40	70	-30	40	23	17	50	131	-81
25	1.163	928	235	584	475	109	245	127	118	140	113	27	64	32	32	32	64	-32	16	18	-2	60	44	16	27	77	-50
26	754	801	-47	512	585	-73	243	217	26	77	91	-14	91	73	18	43	88	-45	11	18	-7	32	24	8	15	74	-59
27	1.326	1.338	-12	869	927	-58	348	249	99	144	172	-28	152	92	60	72	152	-80	30	37	-7	79	91	-12	44	134	-90
28	1.646	1.586	60	1.145	1.240	-95	422	299	123	197	210	-13	178	82	96	132	277	-145	80	77	3	80	89	-9	56	206	-150
29	971	1.013	-42	607	673	-66	288	217	71	134	158	-24	55	44	11	40	106	-66	24	37	-13	39	38	1	27	73	-46
30	1.113	1.152	-39	765	825	-60	334	232	102	122	165	-43	116	72	44	71	129	-58	32	36	-4	63	61	2	27	130	-103
31	1.765	1.877	-112	860	1.292	-432	374	371	3	149	249	-100	125	101	24	89	235	-146	25	46	-21	68	92	-24	30	198	-168
32	1.125	1.133	-8	620	695	-75	253	178	75	95	159	-64	93	63	30	67	120	-53	17	22	-5	60	61	-1	35	92	-57
33	872	892	-20	472	522	-50	207	156	51	79	84	-5	58	42	16	38	77	-39	21	23	-2	51	53	-2	18	87	-69
34	1.067	1.136	-69	662	781	-119	290	223	67	107	148	-41	90	49	41	71	152	-81	33	44	-11	54	60	-6	17	105	-88
35	1.680	1.745	-65	1.162	1.276	-114	518	341	177	177	213	-36	208	149	59	97	228	-131	47	70	-23	82	80	2	33	195	-162
36	1.692	1.709	-17	1.136	1.284	-148	394	274	120	178	213	-35	188	122	66	139	254	-115	107	119	-12	80	102	-22	50	200	-150
37	788	852	-64	566	636	-70	231	147	84	103	116	-13	83	53	30	73	136	-63	16	32	-16	36	41	-5	24	111	-87
38	708	721	-13	356	412	-56	155	93	62	77	132	-55	36	36	0	28	52	-24	10	19	-9	39	26	13	11	54	-43
39	1.525	1.603	-78	832	968	-136	391	285	106	142	197	-55	114	97	17	47	127	-80	23	23	0	82	85	-3	33	154	-121
40	1.130	1.176	-46	757	865	-108	276	185	91	140	141	-1	117	71	46	105	218	-113	37	60	-23	50	42	8	32	148	-116
41	949	976	-27	583	673	-90	220	163	57	95	113	-18	82	53	29	72	124	-52	41	64	-23	32	41	-9	41	115	-74
42	909	924	-15	577	651	-74	231	123	108	107	108	-1	62	41	21	71	146	-75	48	72	-24	27	37	-10	31	124	-93
43	1.044	1.190	-146	612	767	-155	219	150	69	101	143	-42	83	69	14	90	164	-74	43	79	-36	38	41	-3	38	121	-83
44	1.178	1.194	-16	765	847	-82	275	157	118	137	148	-11	114	79	35	83	166	-83	69	91	-22	52	62	-10	35	144	-109
45	701	701	0	494	530	-36	172	111	61	117	97	20	50	38	12	70	109	-39	34	47	-13	25	21	4	26	107	-81
46	1.055	1.080	-25	723	850	-127	250	176	74	132	131	1	99	71	28	96	173	-77	82	96	-14	37	34	3	27	169	-142
47	1.153	1.211	-58	765	853	-88	227	149	78	197	146	51	100	62	38	96	181	-85	58	105	-47	29	35	-6	58	175	-117
48	922	955	-33	655	766	-111	210	142	68	113	123	-10	82	64	18	103	197	-94	62	84	-22	28	34	-6	57	122	-65
49	1.061	1.088	-27	755	791	-36	226	150	76	179	138	41	78	52	26	127	176	-49	67	120	-53	31	21	10	47	134	-87
50	1.052	1.095	-43	714	823	-109	209	137	72	161	141	20	64	54	10	100	186	-86	92	127	-35	37	42	-5	51	136	-85

Districte: 3. Sants-Montjuïc. Vots (Continuació)

Sec.	Electors			Vàlids			PSC-PSOE			SUMAR-ECP			PP			ERC			JUNTS			VOX			Altres		
	07/23	11/19	Dif.	07/23	11/19	Dif.	07/23	11/19	Dif.	07/23	11/19	Dif.	07/23	11/19	Dif.	07/23	11/19	Dif.	07/23	11/19	Dif.	07/23	11/19	Dif.	07/23	11/19	Dif.
51	1.081	1.087	-6	649	689	-40	222	117	105	117	135	-18	74	41	33	104	161	-57	62	80	-18	31	19	12	39	136	-97
52	808	817	-9	492	522	-30	125	81	44	133	113	20	54	24	30	53	130	-77	70	77	-7	19	21	-2	38	76	-38
53	1.254	1.265	-11	772	817	-45	243	155	88	186	165	21	64	56	8	110	214	-104	90	45	45	29	28	1	50	154	-104
54	1.126	1.209	-83	789	917	-128	245	181	64	153	150	3	96	58	38	122	210	-88	82	115	-33	52	56	-4	39	147	-108
55	1.038	1.142	-104	687	811	-124	266	174	92	124	144	-20	80	54	26	103	202	-99	54	78	-24	28	30	-2	32	129	-97
56	595	636	-41	403	474	-71	137	80	57	75	70	5	57	51	6	53	121	-68	42	56	-14	16	16	0	23	80	-57
57	1.093	1.170	-77	741	875	-134	290	178	112	142	166	-24	70	58	12	107	233	-126	66	83	-17	25	32	-7	41	125	-84
58	1.260	1.236	24	891	900	-9	275	167	108	153	168	-15	133	53	80	118	212	-94	96	115	-19	57	40	17	59	145	-86
59	840	857	-17	565	614	-49	203	126	77	101	106	-5	59	50	9	69	135	-66	51	64	-13	46	41	5	36	92	-56
60	1.037	1.080	-43	725	825	-100	239	134	105	134	145	-11	59	44	15	134	230	-96	90	100	-10	26	25	1	43	147	-104
61	767	825	-58	517	594	-77	161	96	65	115	99	16	47	30	17	90	173	-83	62	86	-24	12	15	-3	30	95	-65
62	1.119	1.184	-65	768	899	-131	221	128	93	198	152	46	45	30	15	110	238	-128	94	139	-45	26	29	-3	74	183	-109
63	1.232	1.201	31	844	899	-55	250	159	91	230	178	52	63	48	15	134	249	-115	79	87	-8	30	21	9	58	157	-99
64	917	934	-17	589	676	-87	203	132	71	89	94	-5	108	75	33	86	178	-92	49	69	-20	33	35	-2	21	93	-72
65	1.064	1.133	-69	720	834	-114	266	198	68	119	129	-10	111	57	54	89	231	-142	57	65	-8	45	43	2	33	111	-78
66	1.666	1.665	1	1.171	1.258	-87	459	289	170	182	223	-41	181	129	52	162	271	-109	66	97	-31	68	48	20	53	201	-148
67	1.226	1.280	-54	863	937	-74	269	182	87	159	120	39	104	103	1	148	219	-71	84	111	-27	37	28	9	62	174	-112
68	825	884	-59	536	607	-71	199	121	78	86	96	-10	98	64	34	57	130	-73	40	65	-25	23	30	-7	33	101	-68
69	874	897	-23	615	665	-50	235	174	61	106	95	11	83	62	21	103	156	-53	30	50	-20	38	24	14	20	104	-84
70	893	943	-50	561	650	-89	198	170	28	106	87	19	75	49	26	73	155	-82	53	65	-12	30	20	10	26	104	-78
71	898	864	34	550	583	-33	219	139	80	123	94	29	55	42	13	71	129	-58	24	41	-17	25	36	-11	33	102	-69
72	941	980	-39	621	688	-67	202	146	56	120	110	10	99	69	30	91	151	-60	42	63	-21	40	33	7	27	116	-89
73	1.126	1.192	-66	751	915	-164	250	176	74	124	134	-10	105	73	32	106	205	-99	89	115	-26	26	45	-19	51	167	-116
74	1.222	1.271	-49	753	936	-183	241	189	52	151	135	16	114	73	41	106	211	-105	63	106	-43	28	48	-20	50	174	-124
75	1.150	1.186	-36	720	882	-162	284	189	95	139	155	-16	84	69	15	103	241	-138	35	72	-37	40	37	3	35	119	-84
76	740	757	-17	479	552	-73	190	123	67	71	84	-13	79	57	22	55	139	-84	37	39	-2	22	25	-3	25	85	-60
77	942	955	-13	603	687	-84	221	157	64	118	125	-7	86	46	40	84	162	-78	42	64	-22	32	44	-12	20	89	-69
78	1.085	1.157	-72	728	836	-108	254	152	102	137	130	7	71	60	11	119	234	-115	65	87	-22	28	28	0	54	145	-91
79	1.093	1.157	-64	700	786	-86	274	181	93	131	121	10	87	55	32	88	189	-101	59	83	-24	22	35	-13	39	122	-83
80	1.075	1.135	-60	673	778	-105	308	199	109	94	118	-24	86	70	16	77	173	-96	33	57	-24	33	46	-13	42	115	-73
81	1.297	1.316	-19	852	915	-63	323	191	132	125	122	3	122	88	34	113	214	-101	82	98	-16	53	44	9	34	158	-124
82	1.307	1.352	-45	886	1.009	-123	316	186	130	116	122	-6	161	107	54	112	246	-134	84	129	-45	43	58	-15	54	161	-107
83	989	1.046	-57	694	793	-99	232	150	82	134	116	18	103	68	35	106	198	-92	67	94	-27	23	39	-16	29	128	-99
84	1.064	1.093	-29	748	843	-95	227	166	61	132	115	17	129	90	39	97	177	-80	89	131	-42	37	37	0	37	127	-90
85	887	958	-71	609	699	-90	224	173	51	97	101	-4	110	60	50	79	160	-81	48	55	-7	25	35	-10	26	115	-89
86	978	1.005	-27	745	803	-58	256	157	99	93	100	-7	124	83	41	91	169	-78	117	140	-23	31	35	-4	33	119	-86
87	1.061	1.105	-44	749	854	-105	261	156	105	119	107	12	118	80	38	88	200	-112	95	138	-43	31	45	-14	37	128	-91
88	983	1.000	-17	666	780	-114	229	137	92	132	121	11	79	72	7	94	194	-100	75	100	-25	22	22	0	35	134	-99
89	938	971	-33	666	777	-111	246	170	76	124	118	6	76	54	22	101	182	-81	66	93	-27	19	29	-10	34	131	-97
90	766	802	-36	557	639	-82	141	96	45	96	83	13	78	54	24	89	156	-67	74	96	-22	42	27	15	37	127	-90
91	1.019	1.023	-4	697	778	-81	184	121	63	141	130	11	91	34	57	142	243	-101	65	93	-28	24	22	2	50	135	-85
92	815	871	-56	559	648	-89	190	101	89	102	130	-28	62	38	24	85	166	-81	51	75	-24	25	23	2	44	115	-71
93	1.139	1.192	-53	812	937	-125	304	185	119	125	150	-25	87	57	30	132	249	-117	88	116	-28	30	36	-6	46	144	-98
94	877	910	-33	579	645	-66	202	114	88	109	98	11	56	45	11	85	164	-79	81	98	-17	27	31	-4	19	95	-76
95	1.108	1.153	-45	774	855	-81	245	172	73	149	143	6	91	54	37	140	215	-75	62	102	-40	42	26	16	45	143	-98
96	1.025	1.027	-2	696	756	-60	237	137	100	155	122	33	47	33	14	112	183	-71	72	119	-47	27	22	5	46	140	-94
97	937	983	-46	546	660	-114	184	151	33	135	137	-2	36	33	3	75	144	-69	35	46	-11	37	27	10	44	122	-78
98	907	900	7	578	624	-46	199	103	96	136	126	10	35	21	14	95	143	-48	47	85	-38	24	17	7	42	129	-87
99	667	682	-15	470	518	-48	146	84	62	125	93	32	28	17	11	82	137	-55	46	75	-29	12	14	-2	31	98	-67
100	817	876	-59	587	657	-70	159	90	69	139	131	8	41	30	11	101	182	-81	79	108	-29	16	9	7	52	107	-55

Districte: 3. Sants-Montjuïc. Vots (Continuació)

Sec.	Electors			Vàlids			PSC-PSOE			SUMAR-ECP			PP			ERC			JUNTS			VOX			Altres		
	07/23	11/19	Dif.	07/23	11/19	Dif.	07/23	11/19	Dif.	07/23	11/19	Dif.	07/23	11/19	Dif.	07/23	11/19	Dif.	07/23	11/19	Dif.	07/23	11/19	Dif.	07/23	11/19	Dif.
101	1.732	1.383	349	741	765	-24	221	112	109	173	127	46	56	33	23	110	208	-98	65	103	-38	46	31	15	70	151	-81
102	880	893	-13	614	696	-82	175	104	71	122	114	8	60	37	23	122	168	-46	67	112	-45	14	23	-9	54	138	-84
103	870	953	-83	597	725	-128	177	96	81	133	130	3	67	52	15	107	205	-98	63	106	-43	20	22	-2	30	114	-84
104	928	950	-22	600	678	-78	153	106	47	139	111	28	79	47	32	100	173	-73	71	92	-21	21	20	1	37	129	-92
105	748	810	-62	507	606	-99	139	68	71	116	124	-8	29	20	9	91	162	-71	62	83	-21	23	18	5	47	131	-84
106	819	857	-38	554	617	-63	137	75	62	148	128	20	31	26	5	111	161	-50	59	80	-21	30	18	12	38	129	-91
107	1.090	1.127	-37	812	885	-73	251	143	108	161	151	10	93	49	44	116	245	-129	87	93	-6	37	31	6	67	173	-106
108	1.040	1.071	-31	735	762	-27	221	91	130	164	155	9	43	33	10	132	218	-86	96	120	-24	22	19	3	57	126	-69
109	1.045	1.067	-22	754	826	-72	207	90	117	183	161	22	46	28	18	133	238	-105	92	127	-35	30	19	11	63	163	-100
110	993	1.068	-75	683	796	-113	194	124	70	161	156	5	71	41	30	102	192	-90	80	117	-37	19	22	-3	56	144	-88
111	882	913	-31	637	696	-59	202	105	97	134	140	-6	73	47	26	87	173	-86	75	97	-22	29	32	-3	37	102	-65
112	1.312	1.386	-74	946	1.094	-148	292	193	99	148	156	-8	165	101	64	139	251	-112	123	154	-31	33	49	-16	46	190	-144
113	1.104	1.166	-62	814	866	-52	244	170	74	110	111	-1	154	88	66	104	160	-56	110	144	-34	49	58	-9	43	135	-92
114	1.071	1.148	-77	755	878	-123	245	185	60	93	107	-14	154	97	57	89	168	-79	92	132	-40	32	43	-11	50	146	-96
211	1.108	1.154	-46	747	832	-85	330	221	109	130	181	-51	99	54	45	79	167	-88	29	38	-9	42	47	-5	38	124	-86
212	1.625	1.721	-96	1.052	1.211	-159	425	345	80	185	202	-17	165	119	46	111	219	-108	67	93	-26	60	56	4	39	177	-138
213	1.479	1.516	-37	870	977	-107	407	264	143	134	214	-80	148	85	63	58	151	-93	22	34	-12	68	73	-5	33	156	-123

Districte: 4. Les Corts. Vots

Sec.	Electors			Vàlids			PSC-PSOE			SUMAR-ECP			PP			ERC			JUNTS			VOX			Altres		
	07/23	11/19	Dif.	07/23	11/19	Dif.	07/23	11/19	Dif.	07/23	11/19	Dif.	07/23	11/19	Dif.	07/23	11/19	Dif.	07/23	11/19	Dif.	07/23	11/19	Dif.	07/23	11/19	Dif.
1	840	869	-29	603	671	-68	208	132	76	70	91	-21	103	58	45	80	150	-70	85	110	-25	29	27	2	28	103	-75
2	1.401	1.477	-76	1.043	1.204	-161	357	231	126	130	153	-23	189	122	67	119	281	-162	153	188	-35	49	43	6	46	186	-140
3	795	822	-27	574	637	-63	181	116	65	69	89	-20	88	47	41	70	157	-87	96	108	-12	24	25	-1	46	95	-49
4	764	755	9	544	601	-57	165	90	75	82	83	-1	98	60	38	77	143	-66	74	92	-18	24	30	-6	24	103	-79
5	919	957	-38	655	762	-107	213	118	95	85	95	-10	109	75	34	73	176	-103	104	150	-46	37	32	5	34	116	-82
6	826	882	-56	590	696	-106	174	132	42	84	79	5	103	58	45	85	162	-77	88	118	-30	21	31	-10	35	116	-81
7	765	805	-40	516	583	-67	164	97	67	85	82	3	88	68	20	82	142	-60	50	62	-12	27	34	-7	20	98	-78
8	696	736	-40	478	577	-99	178	127	51	67	81	-14	59	38	21	74	130	-56	55	82	-27	16	20	-4	29	99	-70
9	1.017	1.069	-52	695	802	-107	183	122	61	107	90	17	94	61	33	103	216	-113	123	132	-9	39	41	-2	46	140	-94
10	665	692	-27	494	569	-75	130	73	57	34	45	-11	85	49	36	91	156	-65	82	118	-36	21	23	-2	51	105	-54
11	1.270	1.285	-15	970	1.084	-114	269	184	85	112	110	2	178	127	51	131	227	-96	180	224	-44	40	43	-3	60	169	-109
12	1.053	1.138	-85	757	908	-151	281	194	87	65	85	-20	130	78	52	109	211	-102	91	136	-45	41	37	4	40	167	-127
13	914	987	-73	676	778	-102	185	125	60	79	84	-5	135	82	53	99	185	-86	123	148	-25	28	35	-7	27	119	-92
14	586	657	-71	401	469	-68	131	80	51	29	44	-15	89	64	25	48	116	-68	55	73	-18	20	22	-2	29	70	-41
15	1.390	1.480	-90	1.013	1.185	-172	294	220	74	136	137	-1	180	102	78	161	289	-128	142	199	-57	49	67	-18	51	171	-120
16	806	852	-46	570	689	-119	172	101	71	68	69	-1	106	85	21	69	159	-90	102	127	-25	21	24	-3	32	124	-92
17	839	914	-75	590	698	-108	161	101	60	58	61	-3	166	98	68	62	154	-92	82	127	-45	32	48	-16	29	109	-80
18	1.089	1.151	-62	768	896	-128	213	145	68	72	113	-41	199	135	64	69	161	-92	97	130	-33	62	75	-13	56	137	-81
19	993	1.014	-21	706	804	-98	163	123	40	42	44	-2	240	189	51	62	138	-76	98	135	-37	59	58	1	42	117	-75
20	1.068	1.067	1	746	822	-76	201	161	40	57	73	-16	173	110	63	85	158	-73	135	144	-9	47	48	-1	48	128	-80
21	935	948	-13	715	753	-38	183	113	70	66	63	3	196	128	68	73	150	-77	109	144	-35	40	46	-6	48	109	-61
22	1.094	1.149	-55	791	926	-135	226	144	82	91	94	-3	168	118	50	112	216	-104	106	147	-41	57	44	13	31	163	-132
23	785	763	22	575	622	-47	90	76	14	23	28	-5	248	164	84	33	74	-41	97	116	-19	58	72	-14	26	92	-66
24	799	795	4	610	643	-33	114	107	7	21	31	-10	270	185	85	28	91	-63	105	126	-21	43	47	-4	29	56	-27
25	854	858	-4	607	680	-73	167	104	63	66	86	-20	110	74	36	90	156	-66	104	133	-29	24	27	-3	46	100	-54
26	890	947	-57	660	749	-89	182	109	73	59	66	-7	107	68	39	125	220	-95	104	121	-17	30	37	-7	53	128	-75
27	859	935	-76	620	722	-102	163	122	41	73	90	-17	134	67	67	70	163	-93	97	115	-18	38	45	-7	45	120	-75
28	894	974	-80	649	754	-105	179	123	56	78	90	-12	125	79	46	63	165	-102	120	159	-39	38	30	8	46	108	-62
29	880	915	-35	663	744	-81	169	111	58	63	67	-4	142	93	49	87	171	-84	124	168	-44	32	32	0	46	102	-56
30	1.313	1.383	-70	979	1.131	-152	283	167	116	77	108	-31	200	141	59	140	260	-120	177	240	-63	56	60	-4	46	155	-109
31	1.226	1.235	-9	773	889	-116	265	175	90	116	141	-25	94	50	44	116	222	-106	97	147	-50	40	28	12	45	126	-81
32	1.166	1.218	-52	818	990	-172	263	178	85	122	114	8	119	83	36	122	246	-124	100	147	-47	27	49	-22	65	173	-108
33	843	880	-37	595	708	-113	192	127	65	72	65	7	90	62	28	98	208	-110	77	101	-24	37	37	0	29	108	-79
34	1.135	1.211	-76	872	1.018	-146	246	180	66	93	106	-13	163	113	50	119	218	-99	171	224	-53	31	41	-10	49	136	-87
35	1.023	1.098	-75	765	918	-153	266	185	81	84	97	-13	149	88	61	105	229	-124	95	144	-49	28	34	-6	38	141	-103
36	1.178	1.223	-45	803	949	-146	263	191	72	133	133	0	107	80	27	117	228	-111	91	146	-55	59	47	12	33	124	-91
37	1.586	1.598	-12	1.167	1.280	-113	324	199	125	160	134	26	196	135	61	198	316	-118	162	221	-59	68	74	-6	59	201	-142
38	942	1.007	-65	704	782	-78	236	165	71	93	101	-8	122	71	51	115	191	-76	78	92	-14	27	35	-8	33	127	-94
39	819	870	-51	588	667	-79	192	121	71	94	96	-2	83	53	30	85	159	-74	82	97	-15	23	40	-17	29	101	-72
40	994	1.075	-81	675	764	-89	211	130	81	99	98	1	125	76	49	84	151	-67	53	80	-27	72	88	-16	31	141	-110
41	890	918	-28	589	680	-91	219	145	74	86	98	-12	85	58	27	67	157	-90	68	68	0	35	41	-6	29	113	-84
42	1.304	1.329	-25	913	1.019	-106	353	235	118	140	164	-24	188	137	51	90	194	-104	60	87	-27	50	49	1	32	153	-121
43	1.268	1.326	-58	941	1.068	-127	269	179	90	104	120	-16	194	116	78	115	256	-141	156	186	-30	53	59	-6	50	152	-102
44	1.138	1.222	-84	803	887	-84	260	178	82	145	126	19	158	99	59	95	215	-120	57	83	-26	42	36	6	46	150	-104
45	993	1.021	-28	685	790	-105	276	185	91	72	91	-19	127	97	30	79	175	-96	62	80	-18	38	37	1	31	125	-94
46	1.851	1.931	-80	1.409	1.566	-157	365	269	96	140	147	-7	368	200	168	158	312	-154	211	265	-54	99	116	-17	68	257	-189
47	1.417	1.387	30	1.039	1.109	-70	322	211	111	124	143	-19	237	132	105	117	255	-138	141	140	1	54	54	0	44	174	-130
48	1.124	1.208	-84	839	967	-128	242	144	98	93	107	-14	180	100	80	100	219	-119	128	185	-57	48	66	-18	48	146	-98
49	762	828	-66	570	653	-83	116	101	15	36	46	-10	222	147	75	38	87	-49	80	114	-34	49	66	-17	29	92	-63
50	1.503	1.474	29	1.122	1.168	-46	164	154	10	45	42	3	509	350	159	48	124	-76	162	224	-62	140	151	-11	54	123	-69

Districte: 4. Les Corts. Vots (Continuació)

Sec.	Electors			Vàlids			PSC-PSOE			SUMAR-ECP			PP			ERC			JUNTS			VOX			Altres		
	07/23	11/19	Dif.	07/23	11/19	Dif.	07/23	11/19	Dif.	07/23	11/19	Dif.	07/23	11/19	Dif.	07/23	11/19	Dif.	07/23	11/19	Dif.	07/23	11/19	Dif.	07/23	11/19	Dif.
51	1.166	1.182	-16	794	895	-101	168	115	53	54	54	0	263	162	101	64	175	-111	131	176	-45	66	83	-17	48	130	-82
52	1.576	1.600	-24	1.158	1.275	-117	174	173	1	27	36	-9	583	380	203	41	152	-111	140	224	-84	112	148	-36	81	162	-81
53	1.010	1.049	-39	653	729	-76	144	124	20	38	35	3	220	147	73	26	82	-56	77	104	-27	109	131	-22	39	106	-67
54	732	744	-12	548	597	-49	82	74	8	37	28	9	210	131	79	33	98	-65	81	136	-55	57	56	1	48	74	-26
55	968	988	-20	710	798	-88	93	115	-22	15	23	-8	388	281	107	12	52	-40	68	118	-50	102	117	-15	32	92	-60
56	1.047	1.068	-21	736	780	-44	134	95	39	24	33	-9	317	233	84	44	102	-58	106	133	-27	70	93	-23	41	91	-50
84	1.028	1.031	-3	770	840	-70	204	133	71	50	58	-8	208	142	66	66	154	-88	132	166	-34	48	55	-7	62	132	-70

Districte: 5. Sarrià-Sant Gervasi. Vots

Sec.	Electors			Vàlids			PSC-PSOE			SUMAR-ECP			PP			ERC			JUNTS			VOX			Altres		
	07/23	11/19	Dif.	07/23	11/19	Dif.	07/23	11/19	Dif.	07/23	11/19	Dif.	07/23	11/19	Dif.	07/23	11/19	Dif.	07/23	11/19	Dif.	07/23	11/19	Dif.	07/23	11/19	Dif.
1	1.196	1.139	57	750	820	-70	191	115	76	187	165	22	64	42	22	111	177	-66	87	114	-27	48	43	5	62	164	-102
2	1.113	1.065	48	766	832	-66	174	128	46	129	80	49	116	81	35	113	201	-88	145	196	-51	31	18	13	58	128	-70
3	924	927	-3	667	724	-57	145	80	65	111	104	7	108	42	66	86	173	-87	131	164	-33	18	17	1	68	144	-76
4	782	787	-5	517	541	-24	100	77	23	33	36	-3	183	127	56	37	83	-46	68	93	-25	46	38	8	50	87	-37
5	731	738	-7	453	483	-30	111	87	24	55	68	-13	115	62	53	48	91	-43	71	80	-9	24	26	-2	29	69	-40
6	1.195	1.196	-1	854	944	-90	111	121	-10	21	29	-8	354	229	125	42	116	-74	164	243	-79	76	86	-10	86	120	-34
7	1.245	1.177	68	783	841	-58	191	121	70	78	80	-2	164	107	57	92	167	-75	154	221	-67	42	30	12	62	115	-53
8	1.137	1.169	-32	762	872	-110	163	109	54	54	70	-16	215	142	73	71	177	-106	154	222	-68	52	49	3	53	103	-50
9	1.145	1.194	-49	852	954	-102	162	136	26	84	92	-8	221	130	91	96	178	-82	174	240	-66	46	54	-8	69	124	-55
10	1.006	1.106	-100	712	913	-201	142	89	53	79	95	-16	125	95	30	117	208	-91	151	227	-76	41	48	-7	57	151	-94
11	941	999	-58	698	824	-126	141	110	31	95	93	2	123	87	36	101	154	-53	153	199	-46	35	43	-8	50	138	-88
12	980	972	8	719	749	-30	182	122	60	72	70	2	157	78	79	98	164	-66	113	140	-27	44	49	-5	53	126	-73
13	1.187	1.203	-16	874	946	-72	202	144	58	106	96	10	151	93	58	102	204	-102	187	220	-33	43	39	4	83	150	-67
14	1.072	1.113	-41	808	906	-98	189	129	60	84	70	14	202	121	81	78	207	-129	158	202	-44	46	55	-9	51	122	-71
15	1.020	1.068	-48	777	854	-77	181	124	57	53	81	-28	223	135	88	61	158	-97	129	176	-47	60	54	6	70	126	-56
16	1.201	1.247	-46	827	974	-147	190	151	39	67	69	-2	247	164	83	68	169	-101	105	183	-78	96	100	-4	54	138	-84
17	1.077	1.104	-27	833	896	-63	173	142	31	36	56	-20	296	201	95	49	134	-85	128	139	-11	101	99	2	50	125	-75
18	853	922	-69	624	709	-85	159	85	74	50	51	-1	158	114	44	66	143	-77	108	165	-57	46	68	-22	37	83	-46
19	1.166	1.206	-40	930	1.008	-78	205	177	28	53	61	-8	324	174	150	64	154	-90	133	208	-75	77	104	-27	74	130	-56
20	796	844	-48	569	671	-102	141	112	29	25	43	-18	214	146	68	21	87	-66	78	115	-37	45	58	-13	45	110	-65
21	823	877	-54	619	675	-56	130	118	12	19	33	-14	266	185	81	22	79	-57	94	124	-30	41	59	-18	47	77	-30
22	1.232	1.323	-91	868	1.041	-173	159	152	7	45	67	-22	336	243	93	63	158	-95	137	223	-86	66	76	-10	62	122	-60
23	1.030	1.064	-34	688	826	-138	175	132	43	53	61	-8	161	108	53	67	172	-105	105	156	-51	71	76	-5	56	121	-65
24	1.343	1.382	-39	992	1.109	-117	160	165	-5	48	53	-5	442	278	164	52	132	-80	112	181	-69	112	126	-14	66	174	-108
25	908	969	-61	696	779	-83	93	100	-7	15	17	-2	353	274	79	28	78	-50	92	149	-57	75	72	3	40	89	-49
26	1.037	1.062	-25	805	859	-54	144	130	14	20	47	-27	347	220	127	33	104	-71	104	169	-65	85	85	0	72	104	-32
27	1.001	1.022	-21	789	865	-76	94	110	-16	34	31	3	372	294	78	34	96	-62	104	133	-29	98	102	-4	53	99	-46
28	1.110	1.143	-33	793	885	-92	136	115	21	24	48	-24	307	211	96	50	129	-79	143	194	-51	78	101	-23	55	87	-32
29	1.161	1.194	-33	880	947	-67	106	116	-10	20	34	-14	425	309	116	45	100	-55	112	179	-67	117	107	10	55	102	-47
30	1.014	1.017	-3	746	840	-94	96	90	6	30	24	6	337	270	67	29	98	-69	111	184	-73	73	84	-11	70	90	-20
31	1.098	1.176	-78	784	894	-110	134	123	11	23	35	-12	356	273	83	38	110	-72	87	160	-73	74	98	-24	72	95	-23
32	1.192	1.240	-48	792	843	-51	140	132	8	23	35	-12	298	197	101	54	108	-54	147	202	-55	75	36	39	55	133	-78
33	957	941	16	683	724	-41	160	119	41	109	95	14	153	81	72	48	145	-97	107	130	-23	39	35	4	67	119	-52
34	823	864	-41	578	694	-116	145	108	37	51	70	-19	119	75	44	63	140	-77	111	138	-27	47	42	5	42	121	-79
35	795	863	-68	630	692	-62	96	77	19	25	37	-12	264	159	105	30	89	-59	122	187	-65	47	68	-21	46	75	-29
36	1.254	1.238	16	938	1.002	-64	209	159	50	59	53	6	338	229	109	61	157	-96	129	205	-76	76	69	7	66	130	-64
37	1.019	1.021	-2	734	773	-39	183	99	84	60	82	-22	201	115	86	49	139	-90	124	163	-39	81	60	21	36	115	-79
38	917	942	-25	609	665	-56	158	98	60	44	62	-18	199	111	88	49	124	-75	82	126	-44	40	37	3	37	107	-70
39	1.128	1.141	-13	831	948	-117	180	181	-1	41	68	-27	287	165	122	55	139	-84	132	186	-54	69	91	-22	67	118	-51
40	996	1.006	-10	709	779	-70	157	114	43	68	78	-10	224	132	92	61	148	-87	105	130	-25	50	53	-3	44	124	-80
41	1.226	1.249	-23	813	883	-70	185	128	57	76	73	3	259	189	70	59	160	-101	126	159	-33	51	55	-4	57	119	-62
42	929	947	-18	661	762	-101	135	116	19	51	63	-12	241	142	99	50	130	-80	81	132	-51	64	66	-2	39	113	-74
43	1.014	1.041	-27	703	809	-106	176	107	69	52	66	-14	208	149	59	57	153	-96	99	139	-40	55	66	-11	56	129	-73
44	879	933	-54	609	718	-109	133	89	44	63	62	1	185	147	38	32	111	-79	67	104	-37	87	96	-9	42	109	-67
45	1.122	1.150	-28	835	916	-81	151	120	31	50	60	-10	319	199	120	46	122	-76	126	160	-34	92	107	-15	51	148	-97
46	894	906	-12	667	726	-59	128	105	23	24	23	1	270	214	56	28	113	-85	87	123	-36	73	63	10	57	85	-28
47	852	902	-50	671	723	-52	130	117	13	21	45	-24	286	177	109	50	79	-29	84	124	-40	71	81	-10	29	100	-71
48	896	961	-65	682	782	-100	89	101	-12	34	33	1	288	212	76	31	112	-81	93	141	-48	83	82	1	64	101	-37
49	1.208	1.239	-31	902	970	-68	133	131	2	30	41	-11	425	283	142	48	112	-64	113	180	-67	88	111	-23	65	112	-47
50	1.181	1.186	-5	812	915	-103	176	112	64	60	83	-23	265	167	98	63	150	-87	115	187	-72	69	91	-22	64	125	-61

Districte: 5. Sarrià-Sant Gervasi. Vots (Continuació)

Sec.	Electors			Vàlids			PSC-PSOE			SUMAR-ECP			PP			ERC			JUNTS			VOX			Altres		
	07/23	11/19	Dif.	07/23	11/19	Dif.	07/23	11/19	Dif.	07/23	11/19	Dif.	07/23	11/19	Dif.	07/23	11/19	Dif.	07/23	11/19	Dif.	07/23	11/19	Dif.	07/23	11/19	Dif.
51	1.187	1.154	33	861	927	-66	149	135	14	50	46	4	321	212	109	43	129	-86	122	170	-48	107	110	-3	69	125	-56
52	1.036	1.106	-70	790	886	-96	140	134	6	27	23	4	373	252	121	33	112	-79	94	150	-56	76	100	-24	47	115	-68
53	1.107	1.101	6	829	863	-34	82	112	-30	22	22	0	435	290	145	32	71	-39	93	173	-80	88	94	-6	77	101	-24
54	739	758	-19	548	573	-25	54	75	-21	16	16	0	326	221	105	4	28	-24	57	79	-22	66	92	-26	25	62	-37
55	1.025	1.058	-33	784	840	-56	110	118	-8	15	18	-3	447	321	126	16	55	-39	69	127	-58	91	123	-32	36	78	-42
56	825	891	-66	615	700	-85	122	96	26	20	43	-23	251	181	70	39	77	-38	56	121	-65	77	93	-16	50	89	-39
57	1.257	1.284	-27	923	1.017	-94	179	154	25	41	46	-5	387	264	123	54	142	-88	116	176	-60	97	103	-6	49	132	-83
58	1.007	1.078	-71	757	776	-19	132	115	17	24	7	17	339	230	109	22	79	-57	110	148	-38	94	100	-6	36	97	-61
59	1.063	1.126	-63	742	855	-113	156	154	2	39	44	-5	297	223	74	39	100	-61	93	142	-49	82	94	-12	36	98	-62
60	767	821	-54	563	631	-68	108	86	22	26	20	6	217	160	57	36	73	-37	90	129	-39	47	72	-25	39	91	-52
61	972	1.024	-52	661	748	-87	157	130	27	75	64	11	203	116	87	43	125	-82	81	137	-56	57	56	1	45	120	-75
62	1.104	1.132	-28	803	876	-73	169	131	38	71	65	6	262	166	96	58	136	-78	109	175	-66	73	78	-5	61	125	-64
63	1.090	1.173	-83	814	931	-117	179	146	33	62	85	-23	242	156	86	68	141	-73	138	197	-59	69	76	-7	56	130	-74
64	1.057	1.152	-95	723	850	-127	184	118	66	62	75	-13	220	156	64	62	131	-69	118	192	-74	35	48	-13	42	130	-88
65	1.104	1.168	-64	805	911	-106	199	130	69	74	91	-17	214	158	56	66	140	-74	123	187	-64	87	77	10	42	128	-86
66	944	947	-3	702	756	-54	178	122	56	65	50	15	218	139	79	51	145	-94	103	136	-33	40	52	-12	47	112	-65
67	905	921	-16	673	698	-25	160	83	77	50	64	-14	210	158	52	34	106	-72	106	145	-39	54	60	-6	59	82	-23
68	1.046	1.043	3	758	809	-51	191	127	64	100	92	8	170	103	67	67	139	-72	138	161	-23	34	46	-12	58	141	-83
69	1.173	1.221	-48	832	955	-123	208	146	62	88	87	1	189	113	76	80	174	-94	160	213	-53	52	55	-3	55	167	-112
70	965	1.022	-57	681	823	-142	148	120	28	63	70	-7	193	130	63	53	135	-82	128	176	-48	41	54	-13	55	138	-83
71	1.119	1.146	-27	774	876	-102	184	112	72	86	94	-8	188	121	67	65	169	-104	141	203	-62	51	47	4	59	130	-71
72	1.204	1.250	-46	857	995	-138	197	140	57	90	91	-1	225	141	84	74	193	-119	151	212	-61	65	67	-2	55	151	-96
73	1.118	1.177	-59	805	930	-125	250	153	97	84	97	-13	165	123	42	78	181	-103	130	184	-54	41	40	1	57	152	-95
74	1.139	1.245	-106	837	978	-141	174	128	46	53	73	-20	237	148	89	84	183	-99	169	214	-45	68	76	-8	52	156	-104
75	1.244	1.314	-70	879	1.043	-164	196	171	25	74	101	-27	242	162	80	84	189	-105	167	217	-50	59	60	-1	57	143	-86
76	967	1.015	-48	682	783	-101	170	143	27	43	62	-19	199	160	39	47	112	-65	98	141	-43	88	71	17	37	94	-57
77	1.049	1.083	-34	768	878	-110	150	124	26	57	59	-2	263	187	76	62	126	-64	100	149	-49	80	98	-18	56	135	-79
78	1.460	1.493	-33	1.026	1.204	-178	206	198	8	74	72	2	380	252	128	64	180	-116	136	208	-72	111	100	11	55	194	-139
79	911	930	-19	692	749	-57	151	112	39	61	60	1	193	116	77	61	132	-71	129	163	-34	50	54	-4	47	112	-65
80	949	1.005	-56	689	788	-99	171	140	31	105	95	10	142	83	59	92	171	-79	89	133	-44	42	39	3	48	127	-79
81	1.088	1.089	-1	799	872	-73	198	129	69	103	84	19	151	99	52	95	194	-99	138	181	-43	40	53	-13	74	132	-58
82	1.107	1.166	-59	813	945	-132	221	119	102	137	115	22	114	80	34	99	210	-111	150	225	-75	34	32	2	58	164	-106
83	923	917	6	680	711	-31	147	83	64	117	92	25	109	44	65	108	157	-49	114	170	-56	47	41	6	38	124	-86
84	916	944	-28	671	760	-89	167	105	62	112	84	28	119	81	38	90	169	-79	98	166	-68	31	30	1	54	125	-71
85	871	899	-28	599	668	-69	152	91	61	122	100	22	88	56	32	94	142	-48	76	133	-57	23	26	-3	44	120	-76
86	903	906	-3	624	684	-60	158	94	64	90	99	-9	128	65	63	62	136	-74	100	153	-53	33	34	-1	53	103	-50
87	1.099	1.140	-41	780	875	-95	205	133	72	91	103	-12	163	93	70	70	159	-89	118	169	-51	74	80	-6	59	138	-79
88	1.246	1.265	-19	912	995	-83	228	136	92	101	109	-8	191	128	63	97	198	-101	165	193	-28	69	69	0	61	162	-101
89	1.226	1.246	-20	907	980	-73	220	147	73	134	111	23	165	95	70	111	214	-103	162	221	-59	49	45	4	66	147	-81
90	1.271	1.291	-20	894	983	-89	208	139	69	167	150	17	164	99	65	102	191	-89	147	183	-36	50	49	1	56	172	-116
91	1.063	1.113	-50	764	861	-97	193	111	82	115	108	7	116	71	45	109	228	-119	143	185	-42	32	37	-5	56	121	-65
92	1.161	1.168	-7	802	898	-96	167	99	68	85	78	7	234	147	87	62	156	-94	135	203	-68	68	58	10	51	157	-106
93	785	821	-36	599	660	-61	121	89	32	57	42	15	180	137	43	42	128	-86	99	125	-26	58	50	8	42	89	-47
94	1.913	1.968	-55	1.418	1.579	-161	321	232	89	111	123	-12	430	266	164	116	323	-207	243	315	-72	113	137	-24	84	183	-99
95	1.145	1.161	-16	730	884	-154	177	127	50	91	76	15	157	100	57	88	202	-114	128	179	-51	59	66	-7	30	134	-104
96	784	807	-23	550	590	-40	154	81	73	62	74	-12	117	84	33	51	124	-73	90	123	-33	25	0	25	51	104	-53
97	1.093	1.108	-15	770	876	-106	224	166	58	89	96	-7	140	77	63	76	196	-120	136	178	-42	48	41	7	57	122	-65
98	1.060	1.084	-24	758	821	-63	185	112	73	125	115	10	115	60	55	114	205	-91	154	170	-16	28	39	-11	37	120	-83

Districte: 6. Gràcia. Vots

Sec.	Electors			Vàlids			PSC-PSOE			SUMAR-ECP			PP			ERC			JUNTS			VOX			Altres		
	07/23	11/19	Dif.	07/23	11/19	Dif.	07/23	11/19	Dif.	07/23	11/19	Dif.	07/23	11/19	Dif.	07/23	11/19	Dif.	07/23	11/19	Dif.	07/23	11/19	Dif.	07/23	11/19	Dif.
1	783	762	21	534	570	-36	133	83	50	110	83	27	61	48	13	61	121	-60	93	116	-23	42	37	5	34	82	-48
2	1.012	1.027	-15	741	803	-62	227	129	98	132	137	-5	98	57	41	110	185	-75	104	123	-19	23	39	-16	47	133	-86
3	1.535	1.591	-56	1.017	1.182	-165	256	177	79	241	215	26	152	103	49	138	260	-122	112	150	-38	44	49	-5	74	228	-154
4	1.000	1.036	-36	713	789	-76	205	147	58	152	122	30	63	51	12	99	155	-56	97	123	-26	35	35	0	62	156	-94
6	742	772	-30	536	616	-80	145	93	52	76	65	11	82	59	23	76	116	-40	95	150	-55	31	27	4	31	106	-75
7	1.390	1.419	-29	945	1.073	-128	265	164	101	135	137	-2	150	89	61	127	253	-126	166	205	-39	48	53	-5	54	172	-118
8	1.349	1.408	-59	902	1.049	-147	245	138	107	135	138	-3	162	85	77	116	261	-145	136	185	-49	52	66	-14	56	176	-120
9	942	903	39	621	690	-69	161	114	47	79	84	-5	101	59	42	91	162	-71	96	142	-46	34	23	11	59	106	-47
10	734	778	-44	516	642	-126	174	132	42	59	90	-31	78	50	28	65	128	-63	77	105	-28	30	41	-11	33	96	-63
11	983	995	-12	665	741	-76	181	131	50	107	97	10	83	52	31	109	164	-55	100	131	-31	43	29	14	42	137	-95
12	824	826	-2	573	644	-71	152	79	73	107	81	26	69	47	22	88	172	-84	106	140	-34	14	15	-1	37	110	-73
13	1.225	1.255	-30	865	946	-81	252	134	118	185	160	25	108	65	43	112	215	-103	90	131	-41	47	46	1	71	195	-124
14	1.036	1.052	-16	675	742	-67	222	144	78	111	105	6	94	72	22	100	170	-70	75	99	-24	22	30	-8	51	122	-71
15	951	1.011	-60	564	676	-112	195	135	60	102	127	-25	71	42	29	87	163	-76	54	62	-8	24	40	-16	31	107	-76
16	1.068	1.090	-22	698	754	-56	247	166	81	144	129	15	77	50	27	91	180	-89	51	77	-26	32	41	-9	56	111	-55
17	1.003	980	23	680	708	-28	233	140	93	139	115	24	75	52	23	104	180	-76	59	70	-11	24	29	-5	46	122	-76
18	844	878	-34	539	638	-99	150	120	30	132	114	18	41	32	9	91	144	-53	55	75	-20	21	22	-1	49	131	-82
19	1.016	1.073	-57	698	785	-87	196	113	83	142	132	10	67	37	30	114	196	-82	93	121	-28	25	30	-5	61	156	-95
20	777	822	-45	540	622	-82	164	87	77	89	110	-21	65	42	23	79	122	-43	83	108	-25	21	30	-9	39	123	-84
21	939	960	-21	645	756	-111	163	105	58	102	100	2	90	72	18	86	176	-90	121	134	-13	45	36	9	38	133	-95
22	916	932	-16	586	635	-49	114	86	28	145	106	39	68	74	-6	78	134	-56	77	96	-19	64	31	33	40	108	-68
23	1.018	1.072	-54	764	861	-97	207	126	81	108	96	12	101	64	37	123	230	-107	160	181	-21	28	25	3	37	139	-102
24	1.198	1.240	-42	825	952	-127	248	154	94	144	132	12	91	66	25	126	226	-100	143	183	-40	38	33	5	35	158	-123
25	1.069	1.104	-35	788	852	-64	217	101	116	112	97	15	72	53	19	148	253	-105	150	191	-41	31	24	7	58	133	-75
26	739	769	-30	536	534	2	141	66	75	84	57	27	96	57	39	83	149	-66	85	92	-7	16	20	-4	31	93	-62
27	842	881	-39	632	668	-36	141	72	69	91	74	17	109	60	49	92	159	-67	122	153	-31	32	30	2	45	120	-75
28	858	930	-72	607	728	-121	172	132	40	132	94	38	54	40	14	78	166	-88	83	125	-42	23	27	-4	65	144	-79
29	949	933	16	683	703	-20	179	105	74	158	100	58	59	44	15	122	168	-46	100	131	-31	18	25	-7	47	130	-83
30	843	915	-72	588	684	-96	141	77	64	172	150	22	51	33	18	101	163	-62	59	94	-35	13	10	3	51	157	-106
31	731	781	-50	509	606	-97	135	68	67	114	120	-6	33	29	4	95	168	-73	83	97	-14	9	13	-4	40	111	-71
32	789	842	-53	557	640	-83	163	89	74	136	133	3	29	14	15	75	167	-92	65	102	-37	26	19	7	63	116	-53
33	863	966	-103	622	737	-115	155	96	59	152	135	17	52	33	19	115	188	-73	88	103	-15	13	19	-6	47	163	-116
34	787	894	-107	522	671	-149	113	77	36	121	106	15	47	57	-10	91	171	-80	98	125	-27	10	8	2	42	127	-85
35	768	770	-2	545	618	-73	141	94	47	106	86	20	60	40	20	87	165	-78	96	117	-21	12	17	-5	43	99	-56
36	979	1.068	-89	680	822	-142	137	98	39	118	119	-1	88	70	18	127	190	-63	132	164	-32	19	21	-2	59	160	-101
37	702	751	-49	498	566	-68	119	80	39	118	98	20	45	36	9	71	109	-38	81	122	-41	21	22	-1	43	99	-56
38	971	1.042	-71	694	806	-112	175	106	69	171	129	42	57	53	4	116	180	-64	97	144	-47	28	29	-1	50	165	-115
39	970	1.010	-40	699	739	-40	157	84	73	215	141	74	44	33	11	116	193	-77	74	110	-36	23	15	8	70	163	-93
40	1.057	1.133	-76	766	846	-80	178	114	64	156	123	33	116	79	37	120	185	-65	120	161	-41	23	26	-3	53	158	-105
41	1.107	1.187	-80	801	917	-116	220	119	101	158	163	-5	75	53	22	108	201	-93	155	201	-46	24	26	-2	61	154	-93
42	1.036	1.118	-82	764	865	-101	178	124	54	172	148	24	76	44	32	96	185	-89	136	158	-22	28	23	5	78	183	-105
43	721	766	-45	508	595	-87	141	96	45	101	86	15	61	34	27	76	144	-68	89	122	-33	14	15	-1	26	98	-72
44	977	995	-18	674	740	-66	156	116	40	134	103	31	108	70	38	82	140	-58	107	157	-50	33	38	-5	54	116	-62
45	747	794	-47	521	590	-69	136	103	33	131	98	33	64	46	18	75	133	-58	61	78	-17	22	32	-10	32	100	-68
46	699	747	-48	455	536	-81	103	54	49	120	108	12	34	28	6	77	152	-75	62	74	-12	20	19	1	39	101	-62
47	711	790	-79	499	562	-63	147	71	76	147	125	22	35	24	11	64	119	-55	47	86	-39	10	4	6	49	133	-84
48	812	855	-43	548	613	-65	143	98	45	157	131	26	44	34	10	97	165	-68	54	66	-12	11	8	3	42	111	-69
49	671	755	-84	458	579	-121	118	81	37	107	100	7	46	29	17	75	134	-59	69	89	-20	9	17	-8	34	129	-95
50	779	812	-33	535	589	-54	120	64	56	179	130	49	34	17	17	62	126	-64	64	84	-20	22	11	11	54	157	-103
51	750	799	-49	524	626	-102	116	79	37	142	141	1	41	42	-1	77	124	-47	74	108	-34	21	12	9	53	120	-67

Districte: 6. Gràcia. Vots (Continuació)

Sec.	Electors			Vàlids			PSC-PSOE			SUMAR-ECP			PP			ERC			JUNTS			VOX			Altres		
	07/23	11/19	Dif.	07/23	11/19	Dif.	07/23	11/19	Dif.	07/23	11/19	Dif.	07/23	11/19	Dif.	07/23	11/19	Dif.	07/23	11/19	Dif.	07/23	11/19	Dif.	07/23	11/19	Dif.
52	976	1.005	-29	731	793	-62	172	80	92	208	182	26	38	29	9	133	191	-58	91	137	-46	14	8	6	75	166	-91
53	952	983	-31	673	717	-44	175	89	86	187	166	21	48	22	26	125	184	-59	70	94	-24	10	16	-6	58	146	-88
54	967	1.023	-56	681	784	-103	177	81	96	187	168	19	33	24	9	113	211	-98	98	122	-24	6	15	-9	67	163	-96
55	931	1.023	-92	605	712	-107	168	98	70	151	151	0	33	31	2	104	178	-74	77	102	-25	17	14	3	55	138	-83
56	972	991	-19	657	723	-66	181	86	95	192	170	22	26	23	3	93	152	-59	75	101	-26	17	17	0	73	174	-101
57	942	1.005	-63	611	724	-113	180	108	72	166	154	12	43	31	12	83	156	-73	71	108	-37	17	13	4	51	154	-103
58	1.053	1.126	-73	764	823	-59	198	110	88	192	143	49	76	49	27	127	211	-84	90	110	-20	21	19	2	60	181	-121
59	978	1.086	-108	656	796	-140	176	122	54	170	138	32	50	44	6	100	187	-87	74	118	-44	15	13	2	71	174	-103
60	1.124	1.210	-86	803	958	-155	203	115	88	206	188	18	52	39	13	127	245	-118	103	132	-29	24	26	-2	88	213	-125
61	898	927	-29	594	711	-117	157	91	66	148	126	22	39	28	11	93	225	-132	85	94	-9	10	15	-5	62	132	-70
62	859	857	2	620	688	-68	145	80	65	160	119	41	48	44	4	107	188	-81	85	102	-17	14	12	2	61	143	-82
63	943	1.014	-71	641	790	-149	174	115	59	170	167	3	47	32	15	103	178	-75	77	122	-45	10	17	-7	60	159	-99
64	1.318	1.365	-47	972	1.105	-133	273	182	91	182	182	0	97	61	36	168	259	-91	147	181	-34	39	41	-2	66	199	-133
65	811	850	-39	580	688	-108	154	112	42	103	101	2	85	44	41	85	168	-83	91	125	-34	24	28	-4	38	110	-72
66	653	693	-40	456	525	-69	157	94	63	85	69	16	43	41	2	67	125	-58	56	80	-24	20	20	0	28	96	-68
67	1.160	1.222	-62	814	945	-131	231	160	71	194	161	33	66	45	21	144	255	-111	93	141	-48	25	31	-6	61	152	-91
68	1.045	1.098	-53	715	839	-124	196	102	94	159	142	17	67	45	22	106	201	-95	106	152	-46	19	29	-10	62	168	-106
69	699	759	-60	461	572	-111	128	80	48	107	103	4	41	31	10	83	134	-51	60	95	-35	17	20	-3	25	109	-84
70	1.210	1.285	-75	826	975	-149	255	143	112	165	165	0	102	78	24	110	239	-129	133	152	-19	26	25	1	35	173	-138
71	773	799	-26	543	615	-72	178	90	88	98	88	10	65	43	22	87	174	-87	54	98	-44	20	25	-5	41	97	-56
72	1.166	1.225	-59	845	1.003	-158	257	153	104	130	135	-5	105	75	30	129	263	-134	148	205	-57	26	32	-6	50	140	-90
73	951	1.052	-101	684	820	-136	223	147	76	132	128	4	73	56	17	104	227	-123	85	112	-27	25	23	2	42	127	-85
74	728	758	-30	467	559	-92	142	74	68	96	79	17	50	36	14	63	132	-69	73	112	-39	15	9	6	28	117	-89
75	809	844	-35	588	699	-111	178	82	96	92	93	-1	57	38	19	98	217	-119	114	130	-16	24	26	-2	25	113	-88
76	923	982	-59	658	618	40	168	84	84	122	127	-5	65	52	13	111	202	-91	132	1	131	21	1	20	39	151	-112
77	769	839	-70	530	638	-108	150	82	68	130	107	23	56	46	10	83	175	-92	61	100	-39	25	30	-5	25	98	-73
78	868	886	-18	636	699	-63	177	103	74	159	118	41	53	28	25	110	211	-101	77	92	-15	10	16	-6	50	131	-81
79	771	807	-36	556	633	-77	155	90	65	119	99	20	78	53	25	86	175	-89	57	75	-18	30	23	7	31	118	-87
80	828	872	-44	596	665	-69	171	85	86	106	90	16	77	51	26	91	165	-74	86	128	-42	21	23	-2	44	123	-79
81	885	937	-52	598	716	-118	172	111	61	112	110	2	72	42	30	92	189	-97	92	105	-13	14	25	-11	44	134	-90
82	1.601	1.583	18	1.014	1.096	-82	302	163	139	218	195	23	103	66	37	140	244	-104	153	188	-35	30	33	-3	68	207	-139
83	1.246	1.347	-101	890	1.079	-189	276	144	132	116	132	-16	99	72	27	151	303	-152	148	183	-35	35	39	-4	65	206	-141
84	1.004	1.131	-127	704	865	-161	191	123	68	165	145	20	60	46	14	112	225	-113	110	142	-32	20	17	3	46	167	-121
85	910	955	-45	659	780	-121	172	115	57	109	96	13	89	51	38	115	206	-91	122	171	-49	8	16	-8	44	125	-81
86	723	783	-60	524	645	-121	131	79	52	79	81	-2	53	31	22	83	162	-79	116	157	-41	21	17	4	41	118	-77
87	1.397	1.515	-118	1.058	1.233	-175	303	187	116	134	174	-40	141	106	35	177	311	-134	190	237	-47	32	29	3	81	189	-108
88	911	950	-39	677	753	-76	213	117	96	115	102	13	63	43	20	122	207	-85	95	134	-39	15	16	-1	54	134	-80

Districte: 7. Horta-Guinardó. Vots

Sec.	Electors			Vàlids			PSC-PSOE			SUMAR-ECP			PP			ERC			JUNTS			VOX			Altres		
	07/23	11/19	Dif.	07/23	11/19	Dif.	07/23	11/19	Dif.	07/23	11/19	Dif.	07/23	11/19	Dif.	07/23	11/19	Dif.	07/23	11/19	Dif.	07/23	11/19	Dif.	07/23	11/19	Dif.
1	1.208	1.275	-67	787	907	-120	230	154	76	134	132	2	99	66	33	140	228	-88	103	158	-55	29	31	-2	52	138	-86
2	844	908	-64	576	664	-88	184	102	82	112	113	-1	79	51	28	88	181	-93	62	73	-11	24	33	-9	27	111	-84
3	863	906	-43	601	714	-113	190	103	87	120	118	2	67	53	14	87	180	-93	62	113	-51	32	19	13	43	128	-85
4	1.015	1.051	-36	683	787	-104	251	167	84	132	125	7	77	60	17	91	174	-83	75	96	-21	21	34	-13	36	131	-95
5	1.015	1.089	-74	665	798	-133	216	142	74	125	108	17	83	70	13	94	197	-103	80	110	-30	32	40	-8	35	131	-96
6	732	751	-19	545	590	-45	179	103	76	108	96	12	70	49	21	70	154	-84	70	84	-14	24	23	1	24	81	-57
7	1.024	1.107	-83	641	713	-72	176	118	58	119	126	-7	76	43	33	103	156	-53	86	130	-44	28	27	1	53	113	-60
8	1.070	1.173	-103	692	834	-142	236	173	63	126	132	-6	88	72	16	117	198	-81	68	108	-40	21	27	-6	36	124	-88
9	821	876	-55	541	620	-79	188	112	76	105	111	-6	53	43	10	96	150	-54	38	67	-29	17	23	-6	44	114	-70
10	876	949	-73	608	564	44	207	115	92	117	100	17	61	33	28	94	175	-81	74	0	74	27	28	-1	28	113	-85
11	718	781	-63	454	544	-90	161	100	61	89	91	-2	67	39	28	52	133	-81	40	66	-26	14	23	-9	31	92	-61
12	1.044	1.110	-66	696	800	-104	251	172	79	133	140	-7	81	59	22	89	182	-93	70	92	-22	40	30	10	32	125	-93
13	941	987	-46	693	782	-89	236	148	88	108	121	-13	102	68	34	100	176	-76	90	105	-15	29	28	1	28	136	-108
14	595	637	-42	386	446	-60	138	82	56	55	64	-9	48	49	-1	68	97	-29	26	49	-23	22	26	-4	29	79	-50
15	993	1.072	-79	659	781	-122	241	173	68	120	123	-3	79	58	21	99	185	-86	52	82	-30	32	37	-5	36	123	-87
16	1.005	1.025	-20	724	823	-99	236	158	78	116	112	4	117	80	37	111	192	-81	78	101	-23	24	25	-1	42	155	-113
17	1.209	1.233	-24	828	912	-84	238	145	93	147	137	10	99	67	32	140	233	-93	95	133	-38	44	47	-3	65	150	-85
18	1.162	1.199	-37	751	817	-66	225	137	88	135	127	8	86	48	38	116	195	-79	104	138	-34	26	14	12	59	158	-99
19	1.082	1.089	-7	787	844	-57	234	135	99	127	116	11	70	54	16	144	236	-92	117	152	-35	28	18	10	67	133	-66
20	1.104	1.156	-52	721	853	-132	233	150	83	128	129	-1	94	51	43	105	230	-125	101	124	-23	17	20	-3	43	149	-106
21	799	802	-3	585	632	-47	194	146	48	87	91	-4	79	44	35	87	134	-47	72	77	-5	28	32	-4	38	108	-70
22	848	869	-21	547	608	-61	213	154	59	90	102	-12	66	36	30	71	121	-50	37	67	-30	33	35	-2	37	93	-56
23	888	924	-36	574	627	-53	218	157	61	102	100	2	57	37	20	74	137	-63	36	44	-8	46	37	9	41	115	-74
24	1.049	1.082	-33	695	766	-71	217	122	95	163	148	15	60	37	23	105	193	-88	79	102	-23	31	41	-10	40	123	-83
25	962	1.010	-48	630	687	-57	207	129	78	123	120	3	65	36	29	98	165	-67	62	82	-20	31	24	7	44	131	-87
26	799	805	-6	543	626	-83	177	105	72	104	102	2	57	35	22	79	150	-71	60	93	-33	32	32	0	34	109	-75
27	1.354	1.423	-69	886	1.032	-146	291	200	91	186	212	-26	95	63	32	112	207	-95	102	133	-31	47	44	3	53	173	-120
28	987	1.017	-30	633	709	-76	188	119	69	136	137	-1	79	34	45	80	154	-74	53	67	-14	46	50	-4	51	148	-97
29	943	981	-38	636	692	-56	183	108	75	118	108	10	71	60	11	112	192	-80	68	83	-15	36	21	15	48	120	-72
30	967	969	-2	578	665	-87	213	150	63	109	113	-4	71	57	14	66	135	-69	58	79	-21	20	19	1	41	112	-71
31	1.037	1.099	-62	645	765	-120	200	134	66	140	131	9	64	51	13	101	181	-80	56	87	-31	39	43	-4	45	138	-93
32	1.033	1.049	-16	722	776	-54	219	148	71	172	139	33	82	44	38	104	189	-85	65	81	-16	38	33	5	42	142	-100
33	1.053	1.091	-38	742	833	-91	238	158	80	134	143	-9	63	49	14	135	215	-80	87	118	-31	29	22	7	56	128	-72
34	1.266	1.328	-62	898	1.059	-161	278	167	111	168	170	-2	92	52	40	141	288	-147	112	157	-45	41	40	1	66	185	-119
35	1.294	1.305	-11	947	1.042	-95	289	164	125	198	175	23	85	67	18	160	272	-112	125	153	-28	31	27	4	59	184	-125
36	1.046	1.075	-29	701	777	-76	225	141	84	133	121	12	88	56	32	109	202	-93	83	108	-25	24	25	-1	39	124	-85
37	1.083	1.084	-1	746	794	-48	245	157	88	144	108	36	80	73	7	117	200	-83	83	94	-11	39	37	2	38	125	-87
38	951	952	-1	669	718	-49	238	130	108	129	130	-1	79	79	0	92	175	-83	48	64	-16	37	33	4	46	107	-61
39	1.155	1.164	-9	771	869	-98	243	155	88	161	160	1	82	35	47	118	201	-83	89	114	-25	32	34	-2	46	170	-124
40	1.019	1.046	-27	668	786	-118	215	148	67	140	125	15	72	53	19	95	188	-93	80	117	-37	29	25	4	37	130	-93
41	894	918	-24	588	658	-70	169	106	63	145	122	23	71	50	21	93	172	-79	51	66	-15	19	22	-3	40	120	-80
42	1.135	1.147	-12	763	828	-65	236	137	99	155	164	-9	105	67	38	89	182	-93	78	90	-12	44	47	-3	56	141	-85
43	1.008	1.012	-4	706	739	-33	207	131	76	156	153	3	84	62	22	95	152	-57	91	98	-7	25	34	-9	48	109	-61
44	1.008	1.001	7	658	745	-87	199	112	87	108	111	-3	82	65	17	106	197	-91	99	105	-6	29	34	-5	35	121	-86
45	1.105	1.134	-29	787	811	-24	249	145	104	145	155	-10	94	66	28	137	210	-73	75	100	-25	33	20	13	54	115	-61
46	949	1.015	-66	596	708	-112	197	143	54	113	115	-2	88	53	35	75	162	-87	59	77	-18	27	30	-3	37	128	-91
47	1.067	1.074	-7	684	717	-33	204	137	67	135	152	-17	60	43	17	130	168	-38	69	79	-10	45	25	20	41	113	-72
48	952	964	-12	645	715	-70	200	125	75	119	105	14	97	53	44	119	176	-57	63	94	-31	22	22	0	25	140	-115
49	885	895	-10	611	671	-60	196	117	79	112	99	13	81	59	22	103	161	-58	59	75	-16	34	24	10	26	136	-110
50	792	854	-62	493	611	-118	158	100	58	113	120	-7	52	33	19	75	141	-66	38	69	-31	28	19	9	29	129	-100

Districte: 7. Horta-Guinardó. Vots (Continuació)

Sec.	Electors			Vàlids			PSC-PSOE			SUMAR-ECP			PP			ERC			JUNTS			VOX			Altres		
	07/23	11/19	Dif.	07/23	11/19	Dif.	07/23	11/19	Dif.	07/23	11/19	Dif.	07/23	11/19	Dif.	07/23	11/19	Dif.	07/23	11/19	Dif.	07/23	11/19	Dif.	07/23	11/19	Dif.
51	1.233	1.251	-18	784	880	-96	273	141	132	183	172	11	83	78	5	104	189	-85	55	106	-51	34	37	-3	52	157	-105
52	982	949	33	675	729	-54	182	104	78	104	83	21	79	53	26	109	184	-75	128	158	-30	26	27	-1	47	120	-73
53	1.105	1.130	-25	782	905	-123	257	131	126	161	193	-32	86	83	3	113	207	-94	93	128	-35	28	27	1	44	136	-92
54	1.245	1.195	50	889	957	-68	248	138	110	159	129	30	129	71	58	127	225	-98	132	174	-42	29	33	-4	65	187	-122
55	968	943	25	719	767	-48	180	120	60	119	73	46	101	68	33	102	184	-82	130	171	-41	34	19	15	53	132	-79
56	915	904	11	596	670	-74	205	134	71	131	120	11	63	39	24	82	166	-84	71	75	-4	20	31	-11	24	105	-81
57	1.143	1.120	23	796	850	-54	263	182	81	158	150	8	119	72	47	109	171	-62	69	88	-19	39	44	-5	39	143	-104
58	1.069	1.084	-15	724	842	-118	282	167	115	128	131	-3	97	83	14	93	193	-100	53	85	-32	34	33	1	37	150	-113
59	924	934	-10	540	589	-49	213	191	22	110	106	4	72	50	22	45	90	-45	17	20	-3	56	40	16	27	92	-65
60	1.342	1.374	-32	792	872	-80	343	252	91	160	198	-38	85	49	36	78	131	-53	24	34	-10	59	71	-12	43	137	-94
61	882	903	-21	543	635	-92	231	180	51	59	93	-34	102	62	40	45	85	-40	22	35	-13	61	46	15	23	134	-111
62	925	929	-4	615	684	-69	254	207	47	113	118	-5	91	45	46	53	105	-52	28	20	8	49	59	-10	27	130	-103
63	1.000	1.060	-60	557	681	-124	272	238	34	92	146	-54	86	61	25	23	70	-47	14	19	-5	46	39	7	24	108	-84
64	1.195	1.217	-22	645	778	-133	290	259	31	104	147	-43	108	70	38	43	85	-42	15	23	-8	52	62	-10	33	132	-99
65	1.067	1.150	-83	570	696	-126	279	237	42	95	130	-35	94	73	21	24	77	-53	6	13	-7	44	62	-18	28	104	-76
66	1.153	1.233	-80	655	758	-103	306	251	55	93	127	-34	114	80	34	51	105	-54	12	21	-9	57	49	8	22	125	-103
67	1.001	1.018	-17	572	639	-67	244	187	57	104	112	-8	90	93	-3	42	85	-43	19	32	-13	54	43	11	19	87	-68
68	852	875	-23	305	605	-300	134	192	-58	50	135	-85	45	60	-15	24	52	-28	11	15	-4	29	42	-13	12	109	-97
69	950	1.004	-54	594	666	-72	275	243	32	82	102	-20	129	82	47	29	71	-42	5	10	-5	54	63	-9	20	95	-75
70	953	988	-35	584	687	-103	252	209	43	98	119	-21	84	72	12	53	108	-55	27	44	-17	51	47	4	19	88	-69
71	1.012	1.034	-22	651	722	-71	277	216	61	96	131	-35	119	82	37	54	94	-40	22	36	-14	59	61	-2	24	102	-78
72	1.021	1.018	3	636	706	-70	248	163	85	118	126	-8	101	61	40	68	137	-69	20	37	-17	54	53	1	27	129	-102
73	792	807	-15	491	574	-83	217	215	2	74	86	-12	88	59	29	36	66	-30	18	29	-11	43	40	3	15	79	-64
74	1.175	1.213	-38	691	809	-118	299	226	73	131	145	-14	90	53	37	75	162	-87	24	38	-14	42	59	-17	30	126	-96
75	836	862	-26	505	573	-68	249	207	42	71	84	-13	78	60	18	43	68	-25	8	25	-17	25	37	-12	31	92	-61
76	956	981	-25	618	698	-80	296	253	43	103	125	-22	85	57	28	45	87	-42	23	34	-11	50	40	10	16	102	-86
77	935	931	4	540	592	-52	246	210	36	73	92	-19	82	57	25	45	82	-37	8	17	-9	71	42	29	15	92	-77
78	944	979	-35	557	658	-101	258	213	45	81	116	-35	81	68	13	37	87	-50	15	22	-7	57	49	8	28	103	-75
79	996	1.024	-28	646	702	-56	275	250	25	96	112	-16	132	81	51	46	69	-23	17	16	1	49	74	-25	31	100	-69
80	1.195	1.248	-53	735	851	-116	289	229	60	135	181	-46	112	89	23	57	137	-80	34	30	4	73	64	9	35	121	-86
81	1.442	1.515	-73	943	1.084	-141	421	322	99	163	222	-59	138	86	52	79	171	-92	36	36	0	67	82	-15	39	165	-126
82	907	932	-25	504	586	-82	229	167	62	83	124	-41	69	37	32	45	90	-45	25	32	-7	32	33	-1	21	103	-82
83	952	959	-7	540	658	-118	217	178	39	116	131	-15	66	61	5	46	111	-65	14	17	-3	51	48	3	30	112	-82
84	906	922	-16	547	617	-70	239	164	75	137	152	-15	69	37	32	36	109	-73	19	20	-1	30	46	-16	17	89	-72
85	918	925	-7	594	620	-26	279	170	109	107	129	-22	83	41	42	35	113	-78	19	21	-2	49	49	0	22	97	-75
86	961	1.007	-46	609	651	-42	247	194	53	118	141	-23	111	58	53	68	111	-43	12	20	-8	35	53	-18	18	74	-56
87	1.148	1.171	-23	732	807	-75	323	251	72	103	135	-32	132	72	60	73	120	-47	28	40	-12	48	74	-26	25	115	-90
88	1.146	1.074	72	743	773	-30	297	200	97	128	145	-17	114	67	47	66	111	-45	43	48	-5	60	75	-15	35	127	-92
89	1.012	1.032	-20	657	724	-67	213	139	74	115	121	-6	123	82	41	83	143	-60	59	80	-21	34	40	-6	30	119	-89
90	1.078	1.069	9	642	677	-35	223	181	42	146	123	23	86	50	36	61	113	-52	25	47	-22	63	49	14	38	114	-76
91	879	878	1	520	601	-81	191	141	50	100	91	9	76	62	14	61	113	-52	28	40	-12	42	48	-6	22	106	-84
92	909	986	-77	508	592	-84	216	177	39	74	82	-8	81	70	11	56	126	-70	18	32	-14	35	32	3	28	73	-45
93	1.165	1.228	-63	790	843	-53	337	240	97	141	150	-9	103	56	47	67	161	-94	45	67	-22	64	51	13	33	118	-85
94	913	951	-38	548	625	-77	168	136	32	128	111	17	84	55	29	73	134	-61	36	47	-11	26	32	-6	33	110	-77
95	1.097	1.149	-52	688	788	-100	228	147	81	156	148	8	79	70	9	77	176	-99	66	75	-9	42	32	10	40	140	-100
96	1.018	1.048	-30	637	735	-98	239	144	95	110	129	-19	74	62	12	94	182	-88	36	52	-16	42	38	4	42	128	-86
97	675	721	-46	345	408	-63	110	79	31	66	45	21	49	39	10	41	103	-62	28	45	-17	33	28	5	18	69	-51
98	1.661	1.657	4	1.239	1.340	-101	430	271	159	196	226	-30	226	116	110	148	279	-131	111	138	-27	66	72	-6	62	238	-176
99	865	889	-24	647	711	-64	222	159	63	115	110	5	108	68	40	75	137	-62	60	81	-21	40	52	-12	27	104	-77
100	895	940	-45	608	697	-89	214	151	63	89	105	-16	144	120	24	54	110	-56	46	62	-16	40	34	6	21	115	-94

Districte: 7. Horta-Guinardó. Vots (Continuació)

Sec.	Electors			Vàlids			PSC-PSOE			SUMAR-ECP			PP			ERC			JUNTS			VOX			Altres		
	07/23	11/19	Dif.	07/23	11/19	Dif.	07/23	11/19	Dif.	07/23	11/19	Dif.	07/23	11/19	Dif.	07/23	11/19	Dif.	07/23	11/19	Dif.	07/23	11/19	Dif.	07/23	11/19	Dif.
101	1.123	1.102	21	718	787	-69	260	200	60	121	127	-6	149	117	32	79	133	-54	37	54	-17	51	52	-1	21	104	-83
102	476	485	-9	301	354	-53	91	59	32	85	98	-13	21	7	14	50	83	-33	22	36	-14	15	11	4	17	60	-43
103	1.015	997	18	629	666	-37	253	162	91	95	115	-20	81	46	35	79	156	-77	36	46	-10	51	43	8	34	98	-64
104	1.142	1.167	-25	738	823	-85	297	182	115	140	157	-17	118	83	35	76	169	-93	33	53	-20	43	51	-8	31	128	-97
105	838	846	-8	624	680	-56	226	143	83	101	121	-20	82	49	33	86	156	-70	58	62	-4	35	33	2	36	116	-80
106	916	933	-17	620	684	-64	207	159	48	132	129	3	62	47	15	85	161	-76	55	62	-7	31	29	2	48	97	-49
107	922	967	-45	635	773	-138	214	154	60	88	116	-28	89	64	25	92	194	-102	79	98	-19	32	43	-11	41	104	-63
108	965	1.002	-37	678	778	-100	203	128	75	120	140	-20	102	75	27	100	180	-80	62	74	-12	57	45	12	34	136	-102
109	1.211	1.238	-27	775	927	-152	334	249	85	123	160	-37	116	89	27	73	180	-107	36	61	-25	51	62	-11	42	126	-84
110	820	853	-33	523	608	-85	178	126	52	90	89	1	86	81	5	59	121	-62	45	78	-33	18	21	-3	47	92	-45
111	740	750	-10	536	583	-47	152	86	66	102	99	3	80	51	29	69	131	-62	90	100	-10	13	19	-6	30	97	-67
112	1.009	980	29	690	718	-28	266	172	94	130	134	-4	84	46	38	74	126	-52	58	76	-18	33	28	5	45	136	-91
113	883	870	13	579	648	-69	202	146	56	137	128	9	60	41	19	63	126	-63	40	40	0	29	29	0	48	138	-90
114	948	950	-2	684	743	-59	206	118	88	134	119	15	65	36	29	125	191	-66	81	106	-25	32	26	6	41	147	-106
115	864	867	-3	632	696	-64	187	94	93	115	117	-2	50	38	12	126	209	-83	79	100	-21	18	18	0	57	120	-63
116	1.125	1.117	8	780	857	-77	278	177	101	172	179	-7	83	72	11	120	203	-83	46	68	-22	41	45	-4	40	113	-73
117	1.236	1.044	192	610	634	-24	207	131	76	122	108	14	96	61	35	74	132	-58	38	57	-19	29	29	0	44	116	-72
118	914	947	-33	644	731	-87	199	143	56	134	125	9	71	45	26	109	186	-77	60	89	-29	25	31	-6	46	112	-66
119	901	892	9	585	629	-44	162	103	59	131	125	6	70	61	9	85	145	-60	70	76	-6	33	23	10	34	96	-62
120	908	955	-47	550	639	-89	199	141	58	109	113	-4	82	57	25	62	122	-60	37	56	-19	36	46	-10	25	104	-79
121	813	854	-41	530	607	-77	197	101	96	107	119	-12	73	50	23	69	143	-74	42	72	-30	25	24	1	17	98	-81
122	987	1.019	-32	679	733	-54	235	164	71	127	111	16	86	70	16	101	184	-83	45	69	-24	54	40	14	31	95	-64
123	1.081	1.079	2	735	827	-92	234	148	86	137	153	-16	84	56	28	123	208	-85	74	81	-7	38	39	-1	45	142	-97

Districte: 8. Nou Barris. Vots

Sec.	Electors			Vàlids			PSC-PSOE			SUMAR-ECP			PP			ERC			JUNTS			VOX			Altres		
	07/23	11/19	Dif.	07/23	11/19	Dif.	07/23	11/19	Dif.	07/23	11/19	Dif.	07/23	11/19	Dif.	07/23	11/19	Dif.	07/23	11/19	Dif.	07/23	11/19	Dif.	07/23	11/19	Dif.
1	969	999	-30	649	763	-114	264	224	40	118	154	-36	107	87	20	59	113	-54	25	30	-5	44	43	1	32	112	-80
2	946	999	-53	625	726	-101	240	152	88	116	118	-2	80	50	30	97	189	-92	48	89	-41	20	22	-2	24	106	-82
3	922	935	-13	591	701	-110	229	183	46	124	136	-12	81	68	13	82	146	-64	32	51	-19	30	28	2	13	89	-76
4	1.003	1.005	-2	625	758	-133	270	205	65	93	118	-25	92	84	8	61	149	-88	47	48	-1	34	19	15	28	135	-107
5	879	887	-8	541	639	-98	175	136	39	88	96	-8	115	93	22	71	111	-40	32	42	-10	31	54	-23	29	107	-78
6	1.152	1.105	47	744	846	-102	296	172	124	133	165	-32	105	64	41	90	200	-110	57	71	-14	33	37	-4	30	137	-107
7	903	952	-49	621	734	-113	272	190	82	77	112	-35	120	97	23	41	114	-73	38	56	-18	37	53	-16	36	112	-76
8	1.156	1.211	-55	758	926	-168	290	209	81	139	148	-9	114	91	23	80	173	-93	53	76	-23	43	50	-7	39	179	-140
9	1.217	1.192	25	826	907	-81	315	193	122	173	177	-4	83	65	18	104	206	-102	36	51	-15	74	52	22	41	163	-122
10	859	849	10	610	641	-31	216	149	67	99	98	1	122	70	52	79	135	-56	38	50	-12	27	24	3	29	115	-86
11	888	885	3	611	706	-95	223	158	65	106	115	-9	111	81	30	68	149	-81	44	50	-6	34	35	-1	25	118	-93
12	945	984	-39	636	724	-88	261	167	94	110	133	-23	88	78	10	70	146	-76	45	56	-11	33	32	1	29	112	-83
13	858	879	-21	582	706	-124	217	181	36	85	89	-4	75	49	26	75	164	-89	58	87	-29	56	42	14	16	94	-78
14	881	891	-10	565	637	-72	212	128	84	99	107	-8	62	44	18	63	126	-63	50	80	-30	45	37	8	34	115	-81
15	950	977	-27	599	679	-80	235	150	85	106	130	-24	81	75	6	77	131	-54	33	52	-19	42	40	2	25	101	-76
16	805	856	-51	484	599	-115	151	114	37	86	84	2	90	63	27	55	125	-70	46	71	-25	30	34	-4	26	108	-82
17	996	1.023	-27	690	760	-70	255	188	67	126	122	4	98	89	9	94	131	-37	68	77	-9	31	39	-8	18	114	-96
18	1.099	1.155	-56	723	843	-120	311	208	103	99	131	-32	124	73	51	92	176	-84	43	81	-38	30	53	-23	24	121	-97
19	1.194	1.208	-14	751	838	-87	290	172	118	116	172	-56	131	89	42	70	134	-64	46	59	-13	61	62	-1	37	150	-113
20	970	992	-22	638	736	-98	237	174	63	116	129	-13	89	63	26	72	139	-67	47	63	-16	52	48	4	25	120	-95
21	1.062	1.079	-17	741	797	-56	304	210	94	107	138	-31	135	101	34	65	136	-71	38	53	-15	53	45	8	39	114	-75
22	897	962	-65	633	715	-82	242	190	52	97	110	-13	126	78	48	64	142	-78	27	41	-14	44	35	9	33	119	-86
23	936	986	-50	592	705	-113	242	160	82	83	127	-44	77	54	23	62	165	-103	41	46	-5	42	46	-4	45	107	-62
24	988	1.003	-15	642	727	-85	280	175	105	97	135	-38	94	81	13	62	135	-73	46	53	-7	43	39	4	20	109	-89
25	822	829	-7	509	568	-59	214	143	71	109	112	-3	66	64	2	47	105	-58	20	28	-8	34	28	6	19	88	-69
26	956	1.008	-52	668	723	-55	281	181	100	108	121	-13	105	70	35	64	153	-89	39	38	1	40	41	-1	31	119	-88
27	1.061	1.042	19	758	793	-35	321	241	80	128	158	-30	115	77	38	86	133	-47	30	44	-14	47	45	2	31	95	-64
28	834	850	-16	545	629	-84	236	193	43	80	102	-22	106	75	31	48	99	-51	21	23	-2	37	47	-10	17	90	-73
29	1.090	1.125	-35	631	740	-109	240	198	42	111	143	-32	86	62	24	88	148	-60	24	32	-8	58	42	16	24	115	-91
30	1.013	1.016	-3	674	720	-46	289	195	94	122	136	-14	106	87	19	62	96	-34	21	41	-20	53	54	-1	21	111	-90
31	953	993	-40	628	717	-89	291	209	82	86	114	-28	98	77	21	61	138	-77	31	37	-6	42	48	-6	19	94	-75
32	945	980	-35	636	741	-105	294	214	80	107	152	-45	98	81	17	58	131	-73	25	31	-6	37	47	-10	17	85	-68
33	996	993	3	620	656	-36	246	172	74	110	136	-26	102	64	38	52	114	-62	33	35	-2	50	40	10	27	95	-68
34	784	838	-54	483	556	-73	225	189	36	85	97	-12	65	54	11	37	71	-34	12	24	-12	38	46	-8	21	75	-54
35	1.722	1.455	267	795	785	10	328	204	124	142	128	14	117	102	15	81	140	-59	27	42	-15	61	57	4	39	112	-73
36	1.025	1.037	-12	622	675	-53	290	202	88	86	130	-44	104	88	16	43	67	-24	18	26	-8	51	62	-11	30	100	-70
37	1.090	1.107	-17	711	760	-49	314	190	124	101	149	-48	149	116	33	45	90	-45	22	31	-9	43	52	-9	37	132	-95
38	1.008	1.013	-5	594	642	-48	241	160	81	105	123	-18	95	60	35	60	134	-74	36	45	-9	33	41	-8	24	79	-55
39	1.014	1.025	-11	617	718	-101	248	210	38	121	134	-13	93	59	34	74	140	-66	19	37	-18	29	40	-11	33	98	-65
40	1.250	1.260	-10	701	813	-112	297	213	84	136	176	-40	88	58	30	69	130	-61	23	39	-16	52	51	1	36	146	-110
41	1.284	1.287	-3	687	739	-52	326	255	71	110	122	-12	70	56	14	62	114	-52	20	30	-10	70	44	26	29	118	-89
42	938	954	-16	624	747	-123	265	231	34	96	95	1	109	92	17	55	116	-61	28	48	-20	43	49	-6	28	116	-88
43	863	922	-59	545	592	-47	238	161	77	87	99	-12	56	52	4	58	93	-35	34	39	-5	45	38	7	27	110	-83
44	849	895	-46	490	549	-59	190	143	47	93	112	-19	67	61	6	59	92	-33	17	27	-10	54	33	21	10	81	-71
45	1.067	1.070	-3	588	666	-78	265	223	42	103	133	-30	73	49	24	73	114	-41	21	18	3	34	29	5	19	100	-81
46	993	964	29	570	609	-39	239	149	90	114	109	5	62	46	16	66	124	-58	28	57	-29	29	25	4	32	99	-67
47	944	939	5	526	539	-13	251	183	68	83	101	-18	68	44	24	35	67	-32	25	28	-3	35	26	9	29	90	-61
48	730	771	-41	369	397	-28	181	116	65	46	71	-25	42	27	15	47	86	-39	7	13	-6	35	28	7	11	56	-45
49	928	939	-11	501	580	-79	209	169	40	83	126	-43	40	28	12	61	102	-41	30	40	-10	50	39	11	28	76	-48
50	1.102	1.142	-40	812	889	-77	303	213	90	125	155	-30	153	100	53	79	167	-88	58	71	-13	69	76	-7	25	107	-82

Districte: 8. Nou Barris. Vots (Continuació)

Sec.	Electors			Vàlids			PSC-PSOE			SUMAR-ECP			PP			ERC			JUNTS			VOX			Altres		
	07/23	11/19	Dif.	07/23	11/19	Dif.	07/23	11/19	Dif.	07/23	11/19	Dif.	07/23	11/19	Dif.	07/23	11/19	Dif.	07/23	11/19	Dif.	07/23	11/19	Dif.	07/23	11/19	Dif.
51	1.006	1.023	-17	710	797	-87	311	219	92	110	148	-38	109	80	29	64	123	-59	32	50	-18	62	68	-6	22	109	-87
52	705	728	-23	518	563	-45	203	127	76	76	101	-25	83	51	32	62	104	-42	22	39	-17	35	41	-6	37	100	-63
53	860	900	-40	592	696	-104	223	171	52	70	114	-44	166	132	34	51	105	-54	25	43	-18	38	42	-4	19	89	-70
54	1.286	1.387	-101	892	1.023	-131	320	259	61	165	167	-2	176	139	37	89	179	-90	48	58	-10	58	72	-14	36	149	-113
55	1.477	1.505	-28	1.078	1.217	-139	401	316	85	167	169	-2	300	204	96	68	157	-89	57	70	-13	52	92	-40	33	209	-176
56	1.139	1.142	-3	723	850	-127	282	225	57	137	135	2	88	62	26	75	156	-81	39	60	-21	63	47	16	39	165	-126
57	992	1.022	-30	641	692	-51	246	163	83	117	99	18	84	59	25	84	157	-73	45	48	-3	43	45	-2	22	121	-99
58	1.219	1.243	-24	777	842	-65	355	276	79	121	152	-31	74	65	9	68	125	-57	35	53	-18	77	47	30	47	124	-77
59	761	785	-24	489	559	-70	235	158	77	76	106	-30	58	57	1	39	72	-33	20	23	-3	45	48	-3	16	95	-79
60	956	969	-13	636	744	-108	252	202	50	79	111	-32	133	92	41	47	86	-39	21	40	-19	88	94	-6	16	119	-103
61	1.301	1.301	0	851	933	-82	439	314	125	111	183	-72	78	62	16	79	145	-66	32	32	0	90	77	13	22	120	-98
62	971	992	-21	684	740	-56	354	223	131	83	148	-65	102	79	23	54	113	-59	17	20	-3	53	63	-10	21	94	-73
63	890	936	-46	630	707	-77	246	192	54	107	113	-6	145	100	45	51	117	-66	18	31	-13	47	67	-20	16	87	-71
64	1.358	1.404	-46	880	977	-97	430	320	110	140	221	-81	105	58	47	73	143	-70	16	22	-6	81	82	-1	35	131	-96
65	1.044	1.066	-22	531	618	-87	227	186	41	93	153	-60	75	57	18	27	63	-36	14	22	-8	78	46	32	17	91	-74
66	985	992	-7	475	557	-82	184	159	25	88	98	-10	94	58	36	15	50	-35	14	17	-3	66	74	-8	14	101	-87
67	1.190	1.184	6	703	788	-85	302	247	55	131	199	-68	105	65	40	35	76	-41	11	16	-5	79	59	20	40	126	-86
68	1.153	1.201	-48	612	776	-164	287	266	21	86	154	-68	106	66	40	42	79	-37	9	21	-12	59	58	1	23	132	-109
69	948	989	-41	546	650	-104	297	241	56	73	113	-40	70	53	17	30	75	-45	5	14	-9	46	59	-13	25	95	-70
70	864	879	-15	473	512	-39	252	203	49	53	71	-18	62	47	15	26	59	-33	9	13	-4	53	41	12	18	78	-60
71	1.128	1.148	-20	655	748	-93	332	264	68	89	129	-40	105	70	35	26	84	-58	14	20	-6	72	78	-6	17	103	-86
72	830	847	-17	514	600	-86	249	194	55	82	114	-32	70	61	9	35	82	-47	5	12	-7	51	50	1	22	87	-65
73	1.032	1.081	-49	495	570	-75	243	161	82	78	140	-62	47	45	2	22	59	-37	10	9	1	74	78	-4	21	78	-57
74	925	886	39	495	549	-54	246	192	54	72	107	-35	61	54	7	33	76	-43	13	15	-2	40	34	6	30	71	-41
75	1.242	1.276	-34	733	837	-104	327	265	62	135	168	-33	101	73	28	58	113	-55	21	28	-7	64	67	-3	27	123	-96
76	1.116	1.166	-50	672	782	-110	296	262	34	89	154	-65	130	96	34	47	81	-34	26	21	5	66	60	6	18	108	-90
77	1.016	1.021	-5	573	585	-12	256	182	74	70	94	-24	76	48	28	48	74	-26	14	18	-4	80	79	1	29	90	-61
78	1.008	1.019	-11	558	633	-75	249	187	62	77	109	-32	92	69	23	51	99	-48	13	18	-5	51	50	1	25	101	-76
79	906	913	-7	461	514	-53	215	163	52	78	103	-25	63	56	7	29	64	-35	11	16	-5	51	35	16	14	77	-63
80	984	1.017	-33	590	679	-89	278	244	34	111	123	-12	85	71	14	36	102	-66	19	23	-4	36	43	-7	25	73	-48
81	934	942	-8	591	597	-6	276	192	84	88	110	-22	89	50	39	40	79	-39	9	17	-8	61	57	4	28	92	-64
82	1.082	1.103	-21	653	746	-93	325	237	88	97	123	-26	94	87	7	47	96	-49	21	33	-12	48	51	-3	21	119	-98
83	783	845	-62	509	582	-73	225	170	55	68	103	-35	83	69	14	51	86	-35	15	23	-8	47	41	6	20	90	-70
84	796	863	-67	512	625	-113	249	206	43	75	114	-39	84	71	13	38	83	-45	17	33	-16	34	49	-15	15	69	-54
85	1.003	994	9	648	695	-47	282	194	88	119	150	-31	104	78	26	47	90	-43	26	25	1	56	50	6	14	108	-94
86	1.167	1.169	-2	754	800	-46	322	264	58	138	157	-19	143	91	52	52	108	-56	18	23	-5	55	55	0	26	102	-76
87	833	887	-54	545	638	-93	238	223	15	111	119	-8	97	80	17	26	79	-53	12	20	-8	44	43	1	17	74	-57
88	886	890	-4	534	598	-64	242	160	82	80	127	-47	88	52	36	48	97	-49	15	31	-16	45	41	4	16	90	-74
89	839	843	-4	469	556	-87	216	168	48	80	106	-26	76	58	18	38	68	-30	11	17	-6	26	36	-10	22	103	-81
90	851	882	-31	550	632	-82	220	189	31	117	132	-15	92	77	15	51	81	-30	11	25	-14	30	34	-4	29	94	-65
91	893	917	-24	545	653	-108	265	197	68	83	139	-56	86	98	-12	38	83	-45	12	23	-11	45	41	4	16	72	-56
92	748	767	-19	496	556	-60	229	207	22	73	85	-12	91	71	20	50	77	-27	22	26	-4	26	23	3	5	67	-62
93	917	932	-15	600	659	-59	272	194	78	87	141	-54	113	61	52	49	77	-28	18	25	-7	43	58	-15	18	103	-85
94	1.135	1.150	-15	787	852	-65	364	270	94	113	152	-39	143	131	12	57	96	-39	18	34	-16	61	50	11	31	119	-88
95	860	863	-3	578	627	-49	232	180	52	99	123	-24	96	62	34	51	83	-32	34	34	0	44	39	5	22	106	-84
96	1.094	1.099	-5	712	772	-60	313	233	80	116	145	-29	141	94	47	36	116	-80	15	22	-7	63	54	9	28	108	-80
97	936	979	-43	584	628	-44	267	197	70	106	127	-21	88	67	21	33	78	-45	15	23	-8	43	39	4	32	97	-65
98	874	915	-41	528	586	-58	243	181	62	104	132	-28	72	44	28	16	62	-46	22	24	-2	45	43	2	26	100	-74
99	949	964	-15	591	665	-74	251	182	69	134	146	-12	80	63	17	44	101	-57	22	17	5	47	43	4	13	113	-100
100	886	925	-39	517	625	-108	228	178	50	114	119	-5	74	60	14	33	83	-50	13	23	-10	40	50	-10	15	112	-97

Districte: 8. Nou Barris. Vots (Continuació)

Sec.	Electors			Vàlids			PSC-PSOE			SUMAR-ECP			PP			ERC			JUNTS			VOX			Altres		
	07/23	11/19	Dif.	07/23	11/19	Dif.	07/23	11/19	Dif.	07/23	11/19	Dif.	07/23	11/19	Dif.	07/23	11/19	Dif.	07/23	11/19	Dif.	07/23	11/19	Dif.	07/23	11/19	Dif.
101	1.284	1.289	-5	830	934	-104	364	276	88	171	201	-30	126	87	39	68	126	-58	28	32	-4	51	61	-10	22	151	-129
102	1.027	1.079	-52	571	657	-86	247	203	44	122	136	-14	91	61	30	43	86	-43	14	25	-11	39	37	2	15	109	-94
103	941	938	3	432	460	-28	189	151	38	72	89	-17	37	25	12	23	80	-57	13	19	-6	69	38	31	29	58	-29
104	837	863	-26	448	465	-17	215	153	62	86	88	-2	47	37	10	29	72	-43	14	16	-2	43	35	8	14	64	-50
105	940	960	-20	529	575	-46	252	160	92	95	130	-35	70	55	15	34	90	-56	13	20	-7	46	39	7	19	81	-62
106	762	741	21	393	436	-43	191	134	57	48	90	-42	61	32	29	26	54	-28	7	16	-9	47	40	7	13	70	-57
107	1.402	1.398	4	691	749	-58	339	231	108	96	152	-56	94	42	52	38	103	-65	18	35	-17	81	80	1	25	106	-81
108	1.160	1.144	16	636	652	-16	283	205	78	96	121	-25	75	50	25	50	84	-34	23	16	7	82	72	10	27	104	-77
109	674	717	-43	301	364	-63	152	143	9	40	64	-24	33	22	11	6	21	-15	3	5	-2	54	59	-5	13	50	-37
110	994	1.023	-29	453	506	-53	237	188	49	56	90	-34	71	60	11	18	38	-20	10	7	3	48	58	-10	13	65	-52
111	909	947	-38	471	546	-75	261	236	25	70	98	-28	63	42	21	10	31	-21	7	8	-1	40	47	-7	20	84	-64
112	924	945	-21	490	569	-79	275	240	35	57	79	-22	59	47	12	22	56	-34	6	13	-7	50	47	3	21	87	-66
113	1.061	1.044	17	566	631	-65	313	282	31	73	97	-24	80	54	26	25	36	-11	10	18	-8	57	66	-9	8	78	-70
114	1.157	1.166	-9	584	685	-101	312	269	43	72	114	-42	68	59	9	31	77	-46	12	14	-2	68	74	-6	21	78	-57
115	956	955	1	508	595	-87	255	216	39	59	99	-40	80	48	32	28	80	-52	8	12	-4	59	62	-3	19	78	-59
116	933	932	1	498	531	-33	229	153	76	75	122	-47	87	42	45	29	62	-33	10	20	-10	46	52	-6	22	80	-58
215	990	1.065	-75	662	764	-102	278	200	78	101	127	-26	111	60	51	70	152	-82	35	47	-12	41	48	-7	26	130	-104

Districte: 9. Sant Andreu. Vots

Sec.	Electors			Vàlids			PSC-PSOE			SUMAR-ECP			PP			ERC			JUNTS			VOX			Altres		
	07/23	11/19	Dif.	07/23	11/19	Dif.	07/23	11/19	Dif.	07/23	11/19	Dif.	07/23	11/19	Dif.	07/23	11/19	Dif.	07/23	11/19	Dif.	07/23	11/19	Dif.	07/23	11/19	Dif.
1	1.311	1.278	33	605	689	-84	323	255	68	67	120	-53	83	42	41	32	86	-54	18	24	-6	53	51	2	29	111	-82
2	1.186	1.135	51	622	680	-58	319	252	67	102	142	-40	71	51	20	41	67	-26	11	17	-6	55	60	-5	23	91	-68
3	1.231	1.244	-13	603	723	-120	294	260	34	93	128	-35	83	75	8	31	70	-39	14	20	-6	68	88	-20	20	82	-62
4	988	1.027	-39	573	648	-75	264	225	39	76	116	-40	105	64	41	22	57	-35	6	15	-9	77	70	7	23	101	-78
5	1.080	1.092	-12	699	780	-81	289	206	83	128	150	-22	104	63	41	62	129	-67	29	50	-21	71	63	8	16	119	-103
6	887	898	-11	463	494	-31	231	149	82	56	97	-41	46	26	20	40	81	-41	9	11	-2	62	63	-1	19	67	-48
7	869	918	-49	472	513	-41	241	127	114	53	102	-49	44	31	13	41	81	-40	7	21	-14	68	58	10	18	93	-75
8	1.224	1.165	59	916	966	-50	346	180	166	172	196	-24	113	54	59	130	250	-120	66	79	-13	53	55	-2	36	152	-116
9	1.022	1.055	-33	683	743	-60	289	208	81	113	130	-17	87	54	33	71	138	-67	44	37	7	51	42	9	28	134	-106
10	1.398	1.480	-82	947	1.038	-91	456	289	167	177	229	-52	103	72	31	82	194	-112	29	49	-20	74	74	0	26	131	-105
11	1.163	1.246	-83	655	758	-103	314	204	110	101	148	-47	79	54	25	54	126	-72	18	42	-24	69	60	9	20	124	-104
13	1.201	1.218	-17	650	694	-44	288	185	103	106	156	-50	81	52	29	58	109	-51	24	35	-11	75	65	10	18	92	-74
14	1.378	1.301	77	643	712	-69	331	236	95	88	138	-50	93	64	29	46	92	-46	6	20	-14	56	53	3	23	109	-86
15	1.195	1.197	-2	717	810	-93	310	222	88	128	162	-34	87	63	24	64	132	-68	21	36	-15	74	71	3	33	124	-91
16	1.067	1.130	-63	778	900	-122	300	206	94	157	192	-35	79	59	20	107	210	-103	53	61	-8	41	24	17	41	148	-107
17	1.135	1.162	-27	751	856	-105	251	165	86	119	145	-26	92	53	39	112	202	-90	88	80	8	51	42	9	38	169	-131
18	1.143	1.176	-33	809	881	-72	338	247	91	131	149	-18	77	45	32	128	223	-95	48	64	-16	38	45	-7	49	108	-59
19	2.018	2.103	-85	1.535	1.702	-167	593	406	187	271	314	-43	259	123	136	219	391	-172	76	92	-16	58	72	-14	59	304	-245
20	911	930	-19	645	736	-91	196	106	90	114	114	0	78	64	14	108	201	-93	87	97	-10	25	30	-5	37	124	-87
21	1.050	1.100	-50	759	847	-88	243	152	91	135	130	5	75	50	25	141	229	-88	99	123	-24	28	23	5	38	140	-102
22	965	997	-32	673	801	-128	182	101	81	151	139	12	56	54	2	100	220	-120	113	132	-19	15	20	-5	56	135	-79
23	922	945	-23	704	770	-66	209	119	90	182	148	34	55	41	14	121	215	-94	70	88	-18	22	24	-2	45	135	-90
24	899	918	-19	660	733	-73	220	123	97	125	126	-1	59	40	19	101	205	-104	87	90	-3	26	21	5	42	128	-86
25	932	920	12	678	735	-57	199	127	72	162	128	34	67	51	16	117	203	-86	69	81	-12	30	30	0	34	115	-81
26	1.161	1.246	-85	870	990	-120	298	193	105	147	165	-18	140	85	55	141	239	-98	64	84	-20	45	53	-8	35	171	-136
27	1.054	1.090	-36	781	866	-85	287	175	112	136	142	-6	119	86	33	118	193	-75	41	68	-27	56	52	4	24	150	-126
28	1.171	1.183	-12	945	1.021	-76	397	252	145	143	183	-40	166	94	72	114	221	-107	45	62	-17	53	45	8	27	164	-137
29	856	919	-63	621	731	-110	233	190	43	87	109	-22	114	76	38	81	140	-59	36	44	-8	39	35	4	31	137	-106
30	1.097	1.113	-16	807	863	-56	311	183	128	138	162	-24	139	73	66	87	183	-96	51	60	-9	49	48	1	32	154	-122
31	896	885	11	651	714	-63	263	157	106	138	156	-18	87	47	40	75	162	-87	30	48	-18	39	40	-1	19	104	-85
32	1.472	1.481	-9	948	1.043	-95	412	257	155	145	196	-51	137	86	51	73	183	-110	50	65	-15	81	75	6	50	181	-131
33	2.386	2.426	-40	1.597	1.789	-192	641	469	172	268	338	-70	293	173	120	164	323	-159	68	83	-15	101	121	-20	62	282	-220
34	1.088	1.078	10	720	799	-79	288	212	76	114	118	-4	109	95	14	82	154	-72	45	63	-18	55	46	9	27	111	-84
35	1.163	1.191	-28	783	938	-155	295	230	65	136	159	-23	125	84	41	96	198	-102	56	65	-9	45	47	-2	30	155	-125
36	1.114	1.147	-33	797	896	-99	335	234	101	134	159	-25	139	93	46	76	152	-76	36	46	-10	46	63	-17	31	149	-118
37	1.150	1.062	88	779	773	6	302	203	99	114	141	-27	142	85	57	83	111	-28	43	42	1	55	61	-6	40	130	-90
38	1.291	1.314	-23	947	1.056	-109	331	199	132	171	198	-27	131	79	52	139	240	-101	74	107	-33	56	57	-1	45	176	-131
39	1.202	1.238	-36	844	954	-110	340	232	108	149	172	-23	104	71	33	109	232	-123	46	72	-26	54	38	16	42	137	-95
40	1.195	1.182	13	815	920	-105	261	169	92	171	177	-6	97	55	42	136	254	-118	62	75	-13	36	34	2	52	156	-104
41	1.059	1.076	-17	761	841	-80	262	131	131	151	133	18	57	54	3	135	270	-135	76	95	-19	28	24	4	52	134	-82
42	953	995	-42	656	756	-100	218	128	90	150	146	4	60	45	15	103	215	-112	55	91	-36	18	14	4	52	117	-65
43	999	989	10	667	731	-64	211	130	81	132	120	12	90	61	29	97	180	-83	58	74	-16	36	34	2	43	132	-89
44	1.136	1.132	4	820	879	-59	247	129	118	152	157	-5	82	35	47	145	243	-98	95	122	-27	39	18	21	60	175	-115
45	1.075	1.128	-53	741	868	-127	253	151	102	143	117	26	82	57	25	117	247	-130	66	94	-28	31	38	-7	49	164	-115
46	1.000	1.045	-45	746	834	-88	249	169	80	153	151	2	82	39	43	118	216	-98	77	77	0	25	21	4	42	161	-119
47	1.191	1.230	-39	850	932	-82	216	119	97	229	193	36	79	53	26	128	223	-95	110	140	-30	24	23	1	64	181	-117
48	1.041	1.096	-55	751	845	-94	293	175	118	137	140	-3	91	57	34	90	219	-129	78	100	-22	25	33	-8	37	121	-84
49	914	978	-64	624	721	-97	229	165	64	112	137	-25	82	65	17	70	152	-82	54	67	-13	34	35	-1	43	100	-57
50	1.132	1.211	-79	813	974	-161	246	179	67	198	188	10	85	57	28	131	247	-116	76	102	-26	29	36	-7	48	165	-117
51	954	952	2	668	710	-42	194	118	76	155	130	25	74	56	18	106	182	-76	77	83	-6	24	24	0	38	117	-79

Districte: 9. Sant Andreu. Vots (Continuació)

Sec.	Electors			Vàlids			PSC-PSOE			SUMAR-ECP			PP			ERC			JUNTS			VOX			Altres		
	07/23	11/19	Dif.	07/23	11/19	Dif.	07/23	11/19	Dif.	07/23	11/19	Dif.	07/23	11/19	Dif.	07/23	11/19	Dif.	07/23	11/19	Dif.	07/23	11/19	Dif.	07/23	11/19	Dif.
52	923	954	-31	685	746	-61	238	135	103	110	139	-29	88	45	43	118	190	-72	61	95	-34	26	28	-2	44	114	-70
53	1.221	1.222	-1	893	995	-102	271	143	128	147	173	-26	150	97	53	127	253	-126	114	126	-12	38	33	5	46	170	-124
54	833	906	-73	580	688	-108	193	119	74	100	103	-3	66	53	13	89	178	-89	82	116	-34	16	21	-5	34	98	-64
55	1.200	1.265	-65	758	901	-143	309	147	162	133	177	-44	72	49	23	101	264	-163	77	103	-26	28	46	-18	38	115	-77
56	906	936	-30	650	733	-83	248	194	54	78	103	-25	147	93	54	75	132	-57	43	52	-9	38	49	-11	21	110	-89
57	1.105	1.142	-37	735	816	-81	272	165	107	129	136	-7	90	65	25	104	185	-81	58	86	-28	38	28	10	44	151	-107
58	1.023	1.058	-35	721	828	-107	256	157	99	143	153	-10	84	48	36	95	197	-102	56	79	-23	47	42	5	40	152	-112
59	1.029	1.040	-11	688	805	-117	237	177	60	133	126	7	106	76	30	82	175	-93	59	70	-11	37	44	-7	34	137	-103
60	973	1.042	-69	655	783	-128	218	163	55	126	137	-11	109	92	17	74	156	-82	58	53	5	38	48	-10	32	134	-102
61	1.234	1.242	-8	875	959	-84	312	217	95	153	165	-12	130	101	29	102	217	-115	71	81	-10	51	43	8	56	135	-79
62	1.023	816	207	737	625	112	267	156	111	116	97	19	121	66	55	100	137	-37	59	42	17	28	27	1	46	100	-54
63	852	882	-30	600	703	-103	211	139	72	119	150	-31	98	56	42	68	134	-66	39	47	-8	35	54	-19	30	123	-93
64	880	964	-84	652	766	-114	240	162	78	103	118	-15	99	73	26	92	188	-96	46	66	-20	43	50	-7	29	109	-80
65	1.467	1.516	-49	1.039	1.200	-161	420	273	147	160	218	-58	158	123	35	131	230	-99	71	101	-30	64	57	7	35	198	-163
66	1.055	1.114	-59	728	853	-125	256	166	90	111	126	-15	133	85	48	82	177	-95	64	86	-22	41	53	-12	41	160	-119
67	1.035	1.090	-55	677	803	-126	290	211	79	102	134	-32	106	75	31	85	138	-53	36	55	-19	30	37	-7	28	153	-125
68	1.142	1.205	-63	836	954	-118	295	203	92	133	153	-20	132	89	43	133	198	-65	68	113	-45	38	44	-6	37	154	-117
69	669	693	-24	463	501	-38	149	98	51	85	82	3	82	59	23	66	122	-56	31	36	-5	26	22	4	24	82	-58
70	1.114	1.205	-91	681	840	-159	289	243	46	113	145	-32	110	103	7	58	119	-61	31	60	-29	47	36	11	33	134	-101
71	1.295	1.400	-105	865	1.009	-144	333	245	88	135	196	-61	132	98	34	86	179	-93	74	87	-13	69	61	8	36	143	-107
72	977	1.008	-31	595	699	-104	266	181	85	105	118	-13	88	77	11	50	117	-67	22	35	-13	41	44	-3	23	127	-104
73	1.174	1.234	-60	848	986	-138	330	256	74	132	165	-33	180	124	56	93	181	-88	28	47	-19	45	35	10	40	178	-138
74	1.216	1.237	-21	832	908	-76	253	170	83	208	159	49	78	49	29	134	261	-127	62	87	-25	50	31	19	47	151	-104
75	1.069	1.099	-30	740	846	-106	264	201	63	163	173	-10	82	46	36	110	204	-94	62	72	-10	19	26	-7	40	124	-84
76	1.043	1.095	-52	696	774	-78	267	159	108	167	151	16	52	35	17	94	194	-100	42	84	-42	34	29	5	40	122	-82
77	1.163	1.200	-37	799	889	-90	261	167	94	177	172	5	89	47	42	116	232	-116	78	104	-26	30	22	8	48	145	-97
78	1.044	1.057	-13	728	784	-56	223	134	89	145	132	13	83	57	26	118	211	-93	66	82	-16	35	22	13	58	146	-88
79	1.192	1.220	-28	847	941	-94	267	176	91	143	162	-19	119	86	33	113	180	-67	109	141	-32	42	39	3	54	157	-103
80	986	1.000	-14	682	739	-57	243	130	113	104	124	-20	86	57	29	109	176	-67	62	95	-33	31	33	-2	47	124	-77
81	1.268	1.274	-6	858	939	-81	355	221	134	149	161	-12	89	62	27	115	214	-99	55	89	-34	46	24	22	49	168	-119
82	1.381	1.402	-21	901	1.026	-125	303	204	99	189	182	7	110	63	47	121	232	-111	96	130	-34	39	43	-4	43	172	-129
83	1.175	1.151	24	786	865	-79	281	164	117	148	137	11	111	75	36	116	203	-87	59	105	-46	41	40	1	30	141	-111
84	1.225	1.303	-78	862	1.011	-149	246	188	58	183	161	22	110	70	40	127	248	-121	105	156	-51	34	26	8	57	162	-105
85	1.264	1.266	-2	903	937	-34	310	172	138	173	150	23	108	54	54	130	221	-91	102	139	-37	42	34	8	38	167	-129
86	991	1.013	-22	659	748	-89	211	133	78	122	113	9	79	58	21	107	191	-84	76	93	-17	27	31	-4	37	129	-92
87	949	1.003	-54	708	818	-110	244	139	105	120	134	-14	102	63	39	105	249	-144	78	101	-23	30	34	-4	29	98	-69
88	1.373	1.393	-20	950	1.042	-92	314	191	123	157	171	-14	130	95	35	153	251	-98	94	110	-16	50	46	4	52	178	-126
89	1.057	1.075	-18	720	820	-100	262	144	118	118	143	-25	97	85	12	85	194	-109	73	96	-23	38	36	2	47	122	-75
90	1.069	1.162	-93	744	820	-76	290	199	91	117	130	-13	108	72	36	98	179	-81	72	83	-11	33	35	-2	26	122	-96
91	1.335	1.367	-32	957	1.064	-107	351	244	107	158	155	3	147	111	36	125	240	-115	62	82	-20	63	57	6	51	175	-124
92	1.419	1.466	-47	1.021	1.113	-92	422	272	150	157	197	-40	153	76	77	120	231	-111	83	102	-19	52	59	-7	34	176	-142
93	965	1.021	-56	662	771	-109	247	171	76	100	120	-20	108	73	35	76	164	-88	63	87	-24	40	50	-10	28	106	-78
94	1.444	1.512	-68	1.042	1.141	-99	391	202	189	159	168	-9	132	97	35	134	274	-140	113	142	-29	63	51	12	50	207	-157
95	1.504	1.492	12	1.091	1.158	-67	392	215	177	209	199	10	127	86	41	134	259	-125	111	142	-31	48	55	-7	70	202	-132
156	934	980	-46	664	741	-77	270	140	130	112	121	-9	67	38	29	100	219	-119	59	81	-22	33	46	-13	23	96	-73

Districte: 10. Sant Martí. Vots

Sec.	Electors			Vàlids			PSC-PSOE			SUMAR-ECP			PP			ERC			JUNTS			VOX			Altres		
	07/23	11/19	Dif.	07/23	11/19	Dif.	07/23	11/19	Dif.	07/23	11/19	Dif.	07/23	11/19	Dif.	07/23	11/19	Dif.	07/23	11/19	Dif.	07/23	11/19	Dif.	07/23	11/19	Dif.
1	1.028	1.086	-58	657	781	-124	232	162	70	111	132	-21	75	47	28	97	179	-82	70	110	-40	38	33	5	34	118	-84
2	1.231	1.245	-14	798	911	-113	255	138	117	159	168	-9	97	59	38	114	226	-112	88	115	-27	27	42	-15	58	163	-105
3	1.073	1.108	-35	735	871	-136	275	152	123	132	153	-21	83	72	11	108	223	-115	73	110	-37	26	26	0	38	135	-97
4	1.078	1.104	-26	769	878	-109	259	172	87	120	129	-9	109	82	27	123	227	-104	67	105	-38	46	29	17	45	134	-89
5	1.194	1.243	-49	814	937	-123	289	182	107	136	161	-25	108	74	34	135	264	-129	80	87	-7	28	37	-9	38	132	-94
6	1.262	1.309	-47	883	987	-104	273	177	96	157	160	-3	114	89	25	138	241	-103	110	119	-9	32	43	-11	59	158	-99
7	1.007	1.047	-40	775	873	-98	224	152	72	127	113	14	92	49	43	115	213	-98	140	158	-18	38	44	-6	39	144	-105
8	1.141	1.183	-42	793	887	-94	267	185	82	105	125	-20	107	65	42	129	234	-105	84	113	-29	40	32	8	61	133	-72
9	1.094	1.155	-61	702	860	-158	225	135	90	106	129	-23	71	58	13	102	228	-126	103	138	-35	46	42	4	49	130	-81
10	1.123	1.193	-70	737	850	-113	250	159	91	135	133	2	68	50	18	123	214	-91	86	117	-31	30	36	-6	45	141	-96
11	847	880	-33	565	647	-82	210	130	80	96	87	9	61	41	20	90	167	-77	59	83	-24	18	23	-5	31	116	-85
12	1.227	1.263	-36	884	999	-115	287	172	115	150	165	-15	121	84	37	131	243	-112	112	152	-40	26	24	2	57	159	-102
13	906	1.005	-99	648	745	-97	195	122	73	123	123	0	66	44	22	122	213	-91	74	80	-6	34	26	8	34	137	-103
14	935	1.024	-89	624	744	-120	209	126	83	128	150	-22	61	50	11	94	191	-97	79	89	-10	22	0	22	31	138	-107
15	1.249	1.316	-67	844	992	-148	282	158	124	139	140	-1	115	71	44	117	249	-132	103	155	-52	33	28	5	55	191	-136
16	839	905	-66	590	715	-125	206	148	58	93	100	-7	67	49	18	100	170	-70	80	99	-19	18	26	-8	26	123	-97
17	1.114	1.176	-62	771	879	-108	255	175	80	129	125	4	101	65	36	127	230	-103	77	115	-38	30	34	-4	52	135	-83
18	882	928	-46	584	693	-109	191	134	57	141	127	14	56	35	21	85	185	-100	49	69	-20	27	22	5	35	121	-86
19	1.138	1.190	-52	822	933	-111	284	161	123	134	144	-10	77	51	26	137	262	-125	113	149	-36	30	25	5	47	141	-94
20	1.009	1.074	-65	697	805	-108	258	187	71	89	114	-25	80	59	21	127	199	-72	70	77	-7	38	48	-10	35	121	-86
21	888	972	-84	624	715	-91	206	149	57	114	125	-11	93	54	39	86	150	-64	56	73	-17	31	32	-1	38	132	-94
22	900	963	-63	627	739	-112	184	121	63	127	118	9	68	37	31	118	195	-77	73	102	-29	18	25	-7	39	141	-102
23	990	1.054	-64	672	768	-96	199	134	65	133	116	17	84	51	33	103	186	-83	79	107	-28	32	27	5	42	147	-105
24	991	1.029	-38	688	794	-106	211	147	64	157	149	8	63	36	27	122	201	-79	68	106	-38	21	16	5	46	139	-93
25	857	947	-90	589	678	-89	177	112	65	115	112	3	75	53	22	91	187	-96	69	91	-22	21	15	6	41	108	-67
26	1.050	1.001	49	758	771	-13	268	181	87	135	127	8	92	49	43	128	182	-54	66	82	-16	28	27	1	41	123	-82
27	1.124	1.164	-40	789	905	-116	279	182	97	146	173	-27	116	74	42	102	186	-84	57	84	-27	47	44	3	42	162	-120
28	1.232	1.296	-64	851	989	-138	292	198	94	144	160	-16	104	65	39	124	204	-80	92	116	-24	47	48	-1	48	198	-150
29	999	1.082	-83	714	796	-82	288	171	117	136	142	-6	65	51	14	114	214	-100	42	59	-17	41	38	3	28	121	-93
30	1.312	1.350	-38	924	1.037	-113	341	206	135	164	171	-7	136	88	48	116	252	-136	66	81	-15	50	49	1	51	190	-139
31	1.027	1.110	-83	695	821	-126	243	166	77	131	125	6	108	73	35	96	196	-100	52	84	-32	28	46	-18	37	131	-94
32	988	1.006	-18	724	808	-84	260	162	98	128	155	-27	87	41	46	101	183	-82	55	67	-12	41	35	6	52	165	-113
33	738	747	-9	551	596	-45	234	151	83	82	95	-13	66	34	32	70	165	-95	47	58	-11	16	18	-2	36	75	-39
34	1.239	1.305	-66	858	991	-133	347	256	91	122	164	-42	175	129	46	103	187	-84	38	52	-14	40	36	4	33	167	-134
35	1.476	1.502	-26	1.085	1.188	-103	410	247	163	168	237	-69	186	104	82	133	267	-134	88	94	-6	51	63	-12	49	176	-127
36	964	998	-34	754	823	-69	231	151	80	151	169	-18	93	42	51	111	176	-65	68	91	-23	35	40	-5	65	154	-89
37	626	673	-47	395	448	-53	126	86	40	68	91	-23	55	38	17	52	92	-40	35	47	-12	35	20	15	24	74	-50
38	1.147	1.127	20	795	855	-60	288	161	127	175	157	18	77	47	30	98	194	-96	69	94	-25	32	31	1	56	171	-115
39	1.113	1.184	-71	762	853	-91	229	159	70	176	157	19	82	52	30	111	217	-106	74	86	-12	46	38	8	44	144	-100
40	1.205	1.251	-46	817	891	-74	274	160	114	153	126	27	93	76	17	124	204	-80	83	113	-30	45	39	6	45	173	-128
41	1.029	1.093	-64	694	811	-117	223	150	73	119	129	-10	80	59	21	106	208	-102	96	113	-17	17	26	-9	53	126	-73
42	1.939	1.803	136	1.263	1.268	-5	445	265	180	320	291	29	104	64	40	138	257	-119	96	114	-18	71	58	13	89	219	-130
43	1.269	1.174	95	829	801	28	253	144	109	222	171	51	92	34	58	121	172	-51	62	86	-24	37	37	0	42	157	-115
44	1.038	1.121	-83	701	835	-134	239	147	92	110	139	-29	99	67	32	111	219	-108	68	91	-23	38	49	-11	36	123	-87
45	875	928	-53	603	723	-120	179	119	60	105	115	-10	86	51	35	98	195	-97	72	82	-10	31	32	-1	32	129	-97
46	854	880	-26	584	691	-107	184	141	43	101	100	1	114	80	34	61	154	-93	58	60	-2	32	41	-9	34	115	-81
47	1.132	1.230	-98	816	962	-146	290	184	106	133	165	-32	107	79	28	111	229	-118	83	115	-32	31	36	-5	61	154	-93
48	1.028	1.083	-55	732	826	-94	250	187	63	144	144	0	118	84	34	80	161	-81	50	64	-14	49	45	4	41	141	-100
49	888	932	-44	609	708	-99	221	165	56	82	125	-43	99	59	40	73	154	-81	78	79	-1	29	35	-6	27	91	-64
50	1.094	1.164	-70	772	937	-165	278	192	86	134	142	-8	114	76	38	100	213	-113	82	98	-16	42	52	-10	22	164	-142

Districte: 10. Sant Martí. Vots (Continuació)

Sec.	Electors			Vàlids			PSC-PSOE			SUMAR-ECP			PP			ERC			JUNTS			VOX			Altres		
	07/23	11/19	Dif.	07/23	11/19	Dif.	07/23	11/19	Dif.	07/23	11/19	Dif.	07/23	11/19	Dif.	07/23	11/19	Dif.	07/23	11/19	Dif.	07/23	11/19	Dif.	07/23	11/19	Dif.
51	1.044	1.067	-23	764	865	-101	271	172	99	122	152	-30	123	79	44	76	168	-92	74	96	-22	49	50	-1	49	148	-99
52	1.518	1.573	-55	1.176	1.283	-107	313	198	115	222	225	-3	171	79	92	149	249	-100	186	244	-58	44	44	0	91	244	-153
53	1.209	1.254	-45	955	1.079	-124	255	194	61	157	176	-19	121	61	60	133	206	-73	166	213	-47	38	27	11	85	202	-117
54	618	651	-33	462	503	-41	132	93	39	68	60	8	96	51	45	45	91	-46	67	71	-4	30	45	-15	24	92	-68
55	1.762	1.772	-10	1.338	1.476	-138	410	288	122	242	228	14	150	87	63	200	315	-115	215	278	-63	34	31	3	87	249	-162
56	977	1.068	-91	636	719	-83	174	84	90	202	162	40	38	23	15	103	200	-97	56	90	-34	24	20	4	39	140	-101
57	821	870	-49	532	618	-86	176	110	66	135	122	13	37	25	12	87	157	-70	32	64	-32	20	22	-2	45	118	-73
58	688	738	-50	455	516	-61	144	77	67	130	128	2	27	14	13	81	150	-69	35	45	-10	8	7	1	30	95	-65
59	960	1.026	-66	625	727	-102	202	129	73	138	168	-30	66	39	27	81	165	-84	64	73	-9	31	27	4	43	126	-83
60	958	958	0	644	708	-64	210	102	108	162	131	31	52	21	31	92	188	-96	62	93	-31	25	26	-1	41	147	-106
61	1.221	1.293	-72	894	1.024	-130	252	146	106	140	135	5	75	47	28	189	303	-114	149	191	-42	19	20	-1	70	182	-112
62	1.061	1.083	-22	780	881	-101	218	134	84	143	135	8	67	36	31	148	276	-128	113	130	-17	34	21	13	57	149	-92
63	867	921	-54	597	698	-101	208	110	98	102	115	-13	63	35	28	103	194	-91	72	101	-29	17	29	-12	32	114	-82
64	1.002	1.104	-102	679	828	-149	213	103	110	144	156	-12	39	20	19	126	247	-121	85	115	-30	24	24	0	48	163	-115
65	1.011	1.067	-56	727	858	-131	252	130	122	150	169	-19	41	32	9	131	243	-112	81	98	-17	27	28	-1	45	158	-113
66	1.316	1.347	-31	909	1.035	-126	264	151	113	198	191	7	98	56	42	151	281	-130	107	138	-31	22	26	-4	69	192	-123
67	1.200	1.159	41	912	956	-44	265	160	105	163	158	5	106	52	54	164	242	-78	134	148	-14	37	34	3	43	162	-119
68	1.093	1.058	35	792	826	-34	254	125	129	139	162	-23	110	49	61	111	217	-106	93	94	-1	32	24	8	53	155	-102
69	1.671	1.584	87	1.210	1.215	-5	414	252	162	224	209	15	151	64	87	180	336	-156	113	108	5	58	45	13	70	201	-131
70	1.080	1.145	-65	732	871	-139	219	120	99	139	174	-35	67	51	16	157	264	-107	64	88	-24	39	28	11	47	146	-99
71	1.305	1.353	-48	961	1.079	-118	330	204	126	168	200	-32	108	46	62	172	298	-126	108	105	3	24	35	-11	51	191	-140
72	1.224	1.274	-50	842	958	-116	323	189	134	146	171	-25	75	50	25	136	267	-131	65	88	-23	46	22	24	51	171	-120
73	1.048	1.078	-30	735	816	-81	266	151	115	141	128	13	74	58	16	153	249	-96	43	82	-39	26	27	-1	32	121	-89
74	1.054	1.097	-43	715	834	-119	260	154	106	156	171	-15	61	47	14	117	219	-102	64	72	-8	21	27	-6	36	144	-108
75	1.004	1.047	-43	703	786	-83	296	139	157	129	168	-39	61	48	13	97	216	-119	50	64	-14	35	34	1	35	117	-82
76	1.412	1.473	-61	1.023	1.167	-144	312	186	126	295	301	-6	104	42	62	124	272	-148	78	110	-32	49	48	1	61	208	-147
77	1.207	1.155	52	926	984	-58	295	167	128	184	171	13	108	53	55	149	254	-105	100	130	-30	36	39	-3	54	170	-116
78	1.407	1.401	6	1.066	1.166	-100	355	223	132	179	191	-12	183	72	111	129	272	-143	118	136	-18	44	49	-5	58	223	-165
79	1.235	1.264	-29	894	980	-86	330	217	113	185	185	0	109	56	53	97	196	-99	63	87	-24	64	71	-7	46	168	-122
80	981	989	-8	696	746	-50	197	124	73	55	80	-25	191	104	87	76	153	-77	97	118	-21	39	43	-4	41	124	-83
81	1.209	1.209	0	675	721	-46	295	244	51	120	122	-2	92	61	31	55	94	-39	13	21	-8	69	59	10	31	120	-89
82	864	874	-10	380	401	-21	191	133	58	55	81	-26	56	34	22	22	43	-21	6	14	-8	38	37	1	12	59	-47
83	897	844	53	397	419	-22	203	143	60	67	77	-10	36	31	5	31	69	-38	6	14	-8	36	40	-4	18	45	-27
84	894	899	-5	495	540	-45	240	178	62	76	102	-26	61	42	19	44	81	-37	8	15	-7	58	61	-3	8	61	-53
85	1.010	1.060	-50	541	618	-77	269	202	67	97	115	-18	46	49	-3	39	97	-58	22	19	3	44	50	-6	24	86	-62
86	1.147	1.156	-9	628	703	-75	325	209	116	84	162	-78	55	45	10	44	103	-59	16	31	-15	79	74	5	25	79	-54
87	1.053	1.144	-91	549	678	-129	232	191	41	92	134	-42	83	65	18	36	107	-71	20	20	0	67	82	-15	19	79	-60
88	1.250	1.294	-44	813	943	-130	342	258	84	113	172	-59	167	117	50	88	162	-74	26	29	-3	53	79	-26	24	126	-102
89	1.597	1.245	352	621	596	25	291	178	113	106	86	20	75	55	20	52	114	-62	19	18	1	58	63	-5	20	82	-62
90	926	951	-25	454	615	-161	188	204	-16	65	93	-28	81	61	20	29	80	-51	16	21	-5	57	69	-12	18	87	-69
91	1.324	1.379	-55	893	947	-54	413	303	110	128	159	-31	142	98	44	57	142	-85	19	31	-12	100	95	5	34	119	-85
92	1.169	1.203	-34	801	892	-91	325	235	90	126	169	-43	131	80	51	86	162	-76	32	54	-22	73	81	-8	28	111	-83
93	872	901	-29	645	689	-44	301	194	107	103	116	-13	81	58	23	54	130	-76	22	31	-9	61	64	-3	23	96	-73
94	1.679	1.679	0	1.115	1.213	-98	389	223	166	255	268	-13	126	67	59	127	253	-126	98	122	-24	62	58	4	58	222	-164
95	838	872	-34	493	581	-88	192	127	65	104	139	-35	41	24	17	72	137	-65	30	42	-12	31	21	10	23	91	-68
96	1.038	1.069	-31	715	825	-110	237	135	102	116	115	1	86	38	48	118	257	-139	75	91	-16	38	41	-3	45	148	-103
97	1.058	1.108	-50	736	809	-73	236	168	68	149	140	9	107	59	48	107	189	-82	71	99	-28	20	35	-15	46	119	-73
98	1.404	1.488	-84	1.038	1.179	-141	386	254	132	167	200	-33	148	67	81	146	273	-127	101	105	-4	54	80	-26	36	200	-164
99	846	875	-29	467	554	-87	197	142	55	91	105	-14	48	31	17	55	110	-55	23	45	-22	32	28	4	21	93	-72
100	1.087	1.131	-44	712	836	-124	263	165	98	131	137	-6	81	60	21	100	202	-102	57	90	-33	41	27	14	39	155	-116

Districte: 10. Sant Martí. Vots (Continuació)

Sec.	Electors			Vàlids			PSC-PSOE			SUMAR-ECP			PP			ERC			JUNTS			VOX			Altres		
	07/23	11/19	Dif.	07/23	11/19	Dif.	07/23	11/19	Dif.	07/23	11/19	Dif.	07/23	11/19	Dif.	07/23	11/19	Dif.	07/23	11/19	Dif.	07/23	11/19	Dif.	07/23	11/19	Dif.
101	983	945	38	634	651	-17	245	141	104	123	137	-14	93	41	52	76	134	-58	39	55	-16	30	40	-10	28	103	-75
102	1.870	1.874	-4	1.222	1.341	-119	563	382	181	189	229	-40	159	108	51	104	262	-158	55	63	-8	106	87	19	46	210	-164
103	1.672	1.736	-64	1.177	1.356	-179	498	374	124	161	245	-84	196	147	49	123	248	-125	61	76	-15	93	94	-1	45	172	-127
104	1.317	1.356	-39	1.028	1.136	-108	447	284	163	161	204	-43	167	86	81	111	225	-114	40	63	-23	69	67	2	33	207	-174
105	1.660	1.732	-72	1.190	1.328	-138	492	323	169	178	246	-68	216	132	84	119	266	-147	73	75	-2	65	82	-17	47	204	-157
106	758	787	-29	538	624	-86	215	130	85	74	115	-41	73	45	28	78	152	-74	32	52	-20	36	47	-11	30	83	-53
107	1.115	1.178	-63	820	945	-125	287	180	107	150	186	-36	163	103	60	90	196	-106	48	67	-19	43	51	-8	39	162	-123
108	1.024	1.063	-39	713	782	-69	193	127	66	89	105	-16	256	249	7	41	76	-35	17	15	2	96	98	-2	21	112	-91
109	1.149	1.173	-24	778	858	-80	333	246	87	132	131	1	114	91	23	82	141	-59	35	52	-17	52	45	7	30	152	-122
110	1.190	1.174	16	783	869	-86	320	180	140	148	165	-17	93	58	35	84	228	-144	42	47	-5	60	49	11	36	142	-106
111	940	947	-7	650	716	-66	240	157	83	115	124	-9	107	58	49	84	161	-77	31	47	-16	34	45	-11	39	124	-85
112	1.181	1.241	-60	882	1.054	-172	331	241	90	135	170	-35	159	103	56	123	242	-119	57	79	-22	43	58	-15	34	161	-127
113	815	833	-18	556	603	-47	216	145	71	117	116	1	74	40	34	59	116	-57	30	40	-10	40	32	8	20	114	-94
114	987	964	23	666	681	-15	294	174	120	126	164	-38	69	34	35	70	138	-68	30	35	-5	54	42	12	23	94	-71
115	975	1.002	-27	625	706	-81	223	147	76	108	129	-21	84	55	29	79	136	-57	41	68	-27	49	46	3	41	125	-84
116	1.233	1.302	-69	787	876	-89	364	253	111	114	152	-38	147	135	12	57	122	-65	25	31	-6	50	49	1	30	134	-104
117	945	967	-22	624	711	-87	271	200	71	80	119	-39	128	91	37	63	123	-60	31	37	-6	33	37	-4	18	104	-86
118	777	796	-19	559	615	-56	201	110	91	84	92	-8	42	38	4	114	186	-72	71	86	-15	19	15	4	28	88	-60
119	790	868	-78	482	605	-123	185	166	19	77	82	-5	78	81	-3	49	105	-56	35	37	-2	33	35	-2	25	99	-74
120	998	1.038	-40	660	756	-96	266	182	84	127	116	11	76	59	17	78	184	-106	42	70	-28	38	26	12	33	119	-86
121	1.058	1.126	-68	697	776	-79	264	167	97	135	177	-42	76	46	30	74	166	-92	60	55	5	53	39	14	35	126	-91
122	1.172	1.226	-54	903	1.010	-107	335	230	105	148	157	-9	130	97	33	129	232	-103	69	102	-33	43	46	-3	49	146	-97
123	1.011	1.041	-30	726	801	-75	310	209	101	123	150	-27	129	80	49	70	143	-73	22	36	-14	49	67	-18	23	116	-93
124	821	853	-32	576	645	-69	253	181	72	84	105	-21	113	83	30	43	101	-58	19	28	-9	48	54	-6	16	93	-77
125	816	855	-39	545	618	-73	246	193	53	66	104	-38	106	65	41	49	84	-35	11	19	-8	41	50	-9	26	103	-77
126	817	817	0	579	645	-66	248	176	72	75	115	-40	97	63	34	71	121	-50	28	35	-7	38	33	5	22	102	-80
127	757	749	8	527	575	-48	206	128	78	96	120	-24	95	61	34	49	95	-46	26	26	0	34	38	-4	21	107	-86
128	1.215	1.274	-59	897	1.016	-119	386	277	109	139	167	-28	158	121	37	80	184	-104	35	56	-21	69	74	-5	30	137	-107
129	923	969	-46	700	808	-108	281	222	59	109	129	-20	148	106	42	61	130	-69	18	28	-10	63	66	-3	20	127	-107
130	853	895	-42	588	645	-57	228	167	61	77	97	-20	154	111	43	41	76	-35	21	30	-9	47	56	-9	20	108	-88
131	913	969	-56	623	746	-123	266	225	41	81	122	-41	140	81	59	66	119	-53	22	39	-17	32	54	-22	16	106	-90
132	893	957	-64	600	716	-116	234	195	39	104	117	-13	143	126	17	49	99	-50	21	29	-8	27	49	-22	22	101	-79
133	1.260	1.234	26	840	918	-78	363	278	85	122	130	-8	165	124	41	68	120	-52	27	62	-35	67	65	2	28	139	-111
134	1.140	1.152	-12	745	842	-97	314	232	82	109	149	-40	103	84	19	93	178	-85	34	46	-12	60	53	7	32	100	-68
135	885	925	-40	584	662	-78	250	199	51	88	91	-3	124	89	35	43	86	-43	13	24	-11	41	55	-14	25	118	-93
136	1.030	1.060	-30	698	758	-60	318	241	77	79	103	-24	142	104	38	78	113	-35	28	36	-8	35	54	-19	18	107	-89
137	1.152	1.140	12	688	786	-98	334	293	41	82	116	-34	135	85	50	42	83	-41	13	23	-10	63	51	12	19	135	-116
138	1.198	1.096	102	656	624	32	280	195	85	116	117	-1	97	60	37	52	91	-39	20	34	-14	70	41	29	21	86	-65
139	1.122	1.159	-37	647	690	-43	286	265	21	90	19	71	123	112	11	48	89	-41	9	2	7	70	0	70	21	203	-182
140	1.080	1.098	-18	681	725	-44	271	198	73	135	148	-13	95	69	26	76	133	-57	26	22	4	47	59	-12	31	96	-65
141	835	857	-22	498	563	-65	212	145	67	83	110	-27	85	53	32	28	84	-56	33	33	0	34	40	-6	23	98	-75
142	1.103	1.139	-36	661	728	-67	303	248	55	112	136	-24	88	54	34	63	82	-19	11	24	-13	60	68	-8	24	116	-92
143	1.204	1.246	-42	728	813	-85	306	222	84	113	150	-37	121	81	40	49	118	-69	33	43	-10	69	60	9	37	139	-102
234	1.345	1.438	-93	930	1.085	-155	318	235	83	169	149	20	126	118	8	123	257	-134	63	82	-19	74	55	19	57	189	-132
235	929	984	-55	603	697	-94	253	171	82	100	132	-32	93	63	30	62	146	-84	28	34	-6	37	45	-8	30	106	-76
236	1.096	1.244	-148	694	909	-215	304	248	56	105	126	-21	103	93	10	81	198	-117	48	74	-26	34	42	-8	19	128	-109
237	624	659	-35	423	465	-42	172	119	53	90	103	-13	46	33	13	49	91	-42	18	27	-9	31	31	0	17	61	-44

157

6.4.1 Percentatge sobre vots vàlids (%)

Districte: 1. Ciutat Vella. % sobre vots vàlids

Sec.	PSC-PSOE			SUMAR-ECP			PP			ERC			JUNTS			VOX			Altres		
	07/2023	11/2019	Dif.	07/2023	11/2019	Dif.	07/2023	11/2019	Dif.	07/2023	11/2019	Dif.	07/2023	11/2019	Dif.	07/2023	11/2019	Dif.	07/2023	11/2019	Dif.
1	32,4	22,2	10,2	21,7	20,6	1,1	19,0	11,7	7,2	6,4	11,2	-4,8	4,6	6,8	-2,2	10,1	9,4	0,7	5,8	18,0	-12,2
2	35,7	26,7	9,0	24,7	17,0	7,7	14,5	8,3	6,2	10,1	17,3	-7,2	2,2	4,7	-2,5	7,0	7,9	-0,9	5,7	18,1	-12,3
3	42,3	28,6	13,7	16,7	16,7	0,1	16,9	11,8	5,1	6,6	14,1	-7,5	5,9	7,5	-1,7	8,1	7,0	1,1	3,5	14,2	-10,7
4	33,7	25,2	8,4	26,5	20,6	5,9	10,3	5,9	4,4	10,7	14,7	-4,0	5,6	6,1	-0,5	7,6	8,5	-0,9	5,6	19,0	-13,4
5	39,0	25,3	13,8	25,9	23,8	2,1	9,8	7,7	2,1	8,4	15,0	-6,6	5,0	6,6	-1,5	6,9	3,9	3,0	5,0	17,8	-12,8
6	38,4	21,0	17,4	27,7	26,8	1,0	11,3	10,8	0,4	7,4	19,0	-11,6	5,5	8,1	-2,7	3,5	2,0	1,5	6,1	12,2	-6,1
7	43,2	30,4	12,8	24,3	23,5	0,8	7,6	5,3	2,3	8,5	12,8	-4,3	4,9	4,5	0,3	4,3	2,1	2,1	7,3	21,3	-14,0
8	43,3	25,5	17,8	21,4	20,6	0,8	8,0	4,5	3,6	13,8	19,2	-5,4	4,3	4,5	-0,2	5,2	4,8	0,3	3,9	20,8	-16,9
9	45,8	22,7	23,1	20,8	23,1	-2,4	9,2	6,9	2,3	7,9	18,2	-10,3	4,3	7,9	-3,6	8,1	4,7	3,4	3,9	16,4	-12,5
10	43,6	26,8	16,8	27,7	24,2	3,5	6,5	4,0	2,5	7,1	19,8	-12,7	5,8	6,0	-0,2	4,5	2,5	2,0	4,8	16,8	-12,0
11	40,9	31,9	9,0	26,3	18,9	7,4	10,7	6,9	3,8	7,1	13,1	-6,0	5,1	7,3	-2,3	7,1	6,0	1,1	2,8	15,8	-12,9
12	40,9	24,6	16,2	18,7	22,0	-3,3	11,9	6,7	5,2	11,2	16,1	-4,9	6,1	7,3	-1,3	3,7	3,9	-0,1	7,5	19,3	-11,9
13	35,1	23,8	11,2	23,9	18,9	4,9	8,7	5,3	3,4	12,4	17,4	-4,9	8,5	10,5	-2,0	3,2	4,7	-1,4	8,2	19,4	-11,2
14	43,3	34,9	8,5	22,3	19,2	3,1	9,0	6,3	2,6	10,2	14,8	-4,6	5,8	7,8	-2,0	3,9	0,0	3,9	5,6	17,0	-11,4
15	44,3	29,4	15,0	22,9	18,4	4,5	9,9	8,5	1,4	9,7	16,9	-7,1	4,3	7,2	-2,9	3,8	4,2	-0,3	5,1	15,5	-10,5
16	47,4	34,3	13,1	23,5	14,1	9,3	8,7	9,3	-0,7	8,9	12,6	-3,7	3,1	9,1	-6,1	4,8	2,8	2,0	3,6	17,6	-14,0
17	47,2	33,3	13,8	18,2	18,9	-0,7	16,1	7,4	8,7	6,4	15,2	-8,8	2,4	5,8	-3,5	5,7	4,3	1,4	4,0	15,0	-11,0
18	36,5	28,4	8,1	21,9	17,6	4,3	12,1	7,7	4,4	11,5	17,3	-5,8	6,2	8,2	-2,0	8,4	6,3	2,2	3,4	14,5	-11,1
19	41,2	28,1	13,1	23,9	20,4	3,5	10,1	6,0	4,1	9,7	15,2	-5,5	3,5	7,1	-3,6	6,2	4,0	2,2	5,4	19,2	-13,8
20	31,0	19,4	11,6	26,1	21,9	4,2	9,7	5,0	4,7	12,5	17,8	-5,3	9,6	15,4	-5,9	4,3	3,1	1,2	6,8	17,4	-10,6
21	28,5	19,5	9,0	25,6	19,5	6,1	12,6	8,1	4,5	10,8	17,8	-7,1	10,3	11,6	-1,3	4,6	4,7	-0,2	7,7	18,8	-11,1
22	26,5	13,9	12,6	21,7	18,1	3,6	12,1	7,4	4,8	14,9	21,1	-6,2	14,9	17,3	-2,4	4,3	3,8	0,5	5,6	18,5	-13,0
23	28,7	16,1	12,6	23,1	20,5	2,6	11,9	7,3	4,6	15,9	19,4	-3,5	9,5	12,8	-3,4	3,3	3,4	-0,1	7,5	20,4	-12,9
25	21,9	13,5	8,4	32,4	20,5	11,9	8,3	4,7	3,7	8,0	16,6	-8,6	13,3	16,1	-2,8	4,3	5,4	-1,1	11,7	23,3	-11,6
26	37,4	19,1	18,3	24,4	23,5	0,9	8,9	6,7	2,2	10,9	16,5	-5,7	6,6	10,2	-3,6	4,8	4,2	0,6	7,1	19,8	-12,7
27	33,3	17,5	15,8	28,5	28,4	0,1	7,7	6,0	1,7	11,8	19,1	-7,3	7,4	10,3	-2,9	4,1	3,1	1,0	7,2	15,6	-8,5
28	28,2	18,4	9,8	27,5	23,9	3,6	9,3	6,3	3,0	12,5	16,3	-3,8	10,4	12,4	-1,9	5,1	2,2	2,9	6,9	20,6	-13,6
29	26,0	19,8	6,2	34,3	23,1	11,2	12,3	6,2	6,1	6,9	15,6	-8,7	7,2	8,4	-1,2	4,3	3,2	1,1	9,0	23,7	-14,7
30	34,0	23,8	10,1	24,0	19,2	4,8	10,1	7,4	2,7	11,1	20,3	-9,1	6,4	9,6	-3,2	6,6	4,6	2,0	7,7	15,0	-7,3
31	40,9	26,9	14,0	21,5	21,3	0,2	11,4	5,6	5,8	7,4	12,0	-4,7	7,0	9,8	-2,8	6,4	6,7	-0,3	5,4	17,6	-12,3
32	33,1	19,8	13,3	22,5	17,5	4,9	11,4	7,0	4,4	13,6	23,9	-10,3	7,4	10,5	-3,1	6,4	6,5	-0,2	5,7	14,8	-9,1
33	38,4	18,2	20,1	24,0	23,7	0,3	14,3	5,5	8,9	9,3	21,0	-11,7	5,0	8,8	-3,8	5,0	6,1	-1,0	3,9	16,7	-12,8
34	45,9	26,0	20,0	18,5	19,4	-0,9	6,9	4,8	2,0	14,2	23,2	-9,0	3,0	7,6	-4,6	8,6	6,6	2,0	3,0	12,5	-9,5
35	38,6	21,8	16,8	20,1	21,0	-0,9	11,9	6,0	5,8	11,9	24,1	-12,3	5,3	8,4	-3,1	7,9	5,8	2,1	4,3	12,9	-8,6
36	41,2	18,2	23,1	17,7	15,2	2,6	9,1	5,8	3,3	17,0	29,4	-12,4	6,0	10,2	-4,2	5,3	4,1	1,2	3,6	17,1	-13,5
37	43,2	19,9	23,2	17,7	17,8	-0,1	7,6	6,0	1,6	16,0	29,8	-13,8	5,1	8,1	-3,1	5,7	5,5	0,2	4,8	12,9	-8,0
38	39,7	17,7	22,0	18,9	18,8	0,2	13,9	4,9	8,9	13,9	28,9	-15,0	6,3	8,9	-2,5	4,4	4,7	-0,3	2,8	16,1	-13,3
39	41,1	17,0	24,1	19,0	17,8	1,2	8,4	4,1	4,2	16,2	29,8	-13,6	6,1	11,8	-5,7	5,3	5,8	-0,5	3,8	13,7	-9,9
40	33,8	17,2	16,6	16,9	17,2	-0,3	10,8	7,8	3,0	17,6	27,9	-10,2	10,1	9,8	0,3	5,4	5,5	-0,1	5,4	14,7	-9,3
41	38,9	17,2	21,7	20,7	17,2	3,5	10,3	8,3	2,0	12,5	21,2	-8,8	6,4	8,9	-2,5	7,0	7,5	-0,5	4,3	19,6	-15,4
42	38,5	19,5	19,0	15,6	18,7	-3,1	11,8	7,2	4,6	13,1	27,2	-14,0	9,0	8,9	0,1	6,4	3,4	3,0	5,5	15,1	-9,6
43	30,9	18,2	12,7	28,9	21,5	7,4	9,3	3,4	5,9	11,6	20,8	-9,2	8,1	10,7	-2,5	4,5	3,6	0,9	6,7	21,8	-15,1
44	25,5	15,9	9,6	28,0	18,7	9,3	10,4	6,8	3,6	14,0	20,3	-6,3	8,9	12,1	-3,2	4,1	4,6	-0,5	9,2	21,7	-12,5
45	34,5	23,1	11,4	27,0	20,4	6,6	7,7	7,3	0,4	12,0	20,9	-8,9	5,6	8,0	-2,4	5,8	5,3	0,5	7,5	15,1	-7,6
46	31,8	18,6	13,2	32,3	23,3	9,1	6,7	5,6	1,2	9,2	17,7	-8,6	10,2	12,6	-2,4	4,0	3,4	0,6	5,7	18,8	-13,1
47	35,3	21,3	14,0	25,7	23,9	1,9	12,0	6,1	5,9	8,9	17,2	-8,3	6,0	11,0	-5,1	6,2	4,5	1,7	6,0	16,0	-10,0
48	42,0	24,8	17,3	22,3	22,1	0,2	9,7	5,7	4,0	8,6	18,1	-9,5	5,3	6,6	-1,4	5,9	5,1	0,8	6,3	17,6	-11,3

Districte: 1. Ciutat Vella. % sobre vots vàlids (Continuació)

Sec.	PSC-PSOE			SUMAR-ECP			PP			ERC			JUNTS			VOX			Altres		
	07/2023	11/2019	Dif.	07/2023	11/2019	Dif.	07/2023	11/2019	Dif.	07/2023	11/2019	Dif.	07/2023	11/2019	Dif.	07/2023	11/2019	Dif.	07/2023	11/2019	Dif.
49	35,9	20,1	15,8	16,9	17,8	-0,9	12,6	7,5	5,1	13,7	17,4	-3,7	10,2	14,0	-3,9	3,8	4,8	-1,1	7,0	18,2	-11,3
50	31,4	19,7	11,7	27,2	18,2	9,1	8,5	6,3	2,2	11,3	19,3	-8,0	13,1	11,0	2,1	3,1	3,0	0,1	5,4	22,5	-17,1
51	34,4	22,7	11,7	30,4	23,4	7,0	5,2	3,5	1,8	11,0	18,8	-7,9	8,2	9,1	-0,9	2,7	4,1	-1,4	8,0	18,4	-10,4
52	30,4	21,6	8,9	28,8	21,2	7,6	9,8	6,1	3,7	11,2	18,2	-7,0	10,0	11,9	-2,0	4,0	3,5	0,5	5,8	17,5	-11,7
53	35,2	23,1	12,0	23,9	20,8	3,1	13,7	8,5	5,2	9,2	16,1	-6,9	6,4	7,9	-1,5	7,0	5,0	2,0	4,7	18,6	-13,9
54	36,1	23,5	12,6	32,3	29,2	3,1	9,4	4,7	4,7	7,9	14,6	-6,7	2,3	7,9	-5,6	6,5	2,7	3,7	5,6	17,3	-11,8
55	34,1	20,5	13,6	18,0	17,6	0,5	14,4	11,4	3,0	11,4	16,9	-5,5	10,6	11,9	-1,2	5,6	5,0	0,6	5,8	16,7	-10,9

Districte: 2. Eixample. % sobre vots vàlids

Sec.	PSC-PSOE			SUMAR-ECP			PP			ERC			JUNTS			VOX			Altres		
	07/2023	11/2019	Dif.	07/2023	11/2019	Dif.	07/2023	11/2019	Dif.	07/2023	11/2019	Dif.	07/2023	11/2019	Dif.	07/2023	11/2019	Dif.	07/2023	11/2019	Dif.
1	32,6	20,4	12,2	19,6	12,6	7,0	14,2	8,3	5,8	12,1	20,1	-8,0	14,0	17,5	-3,5	3,2	3,3	-0,1	4,3	17,8	-13,5
2	34,5	18,8	15,7	18,3	15,3	3,1	13,3	8,8	4,5	11,9	21,4	-9,5	12,3	14,7	-2,5	3,7	3,2	0,4	6,0	17,7	-11,7
3	30,2	18,4	11,7	17,2	14,0	3,2	13,0	5,4	7,6	16,9	24,8	-7,9	13,3	16,7	-3,4	3,3	3,7	-0,3	6,1	17,0	-10,9
4	31,2	17,0	14,2	17,6	16,7	1,0	13,9	9,4	4,6	13,8	21,1	-7,4	11,7	12,5	-0,8	4,5	3,7	0,8	7,2	19,6	-12,4
5	28,9	17,3	11,6	17,4	13,2	4,3	13,5	7,1	6,3	14,3	24,1	-9,7	15,3	16,8	-1,5	4,2	4,2	-0,1	6,4	17,3	-10,9
6	29,2	16,3	12,9	18,0	13,3	4,7	14,1	8,6	5,5	15,0	22,6	-7,6	14,8	17,2	-2,3	4,4	3,9	0,5	4,5	18,3	-13,7
7	26,8	14,5	12,3	16,0	14,5	1,4	18,4	14,8	3,6	12,9	24,1	-11,2	14,7	15,8	-1,1	5,9	4,3	1,6	5,3	12,0	-6,7
8	28,3	14,8	13,4	18,3	13,5	4,8	12,3	6,9	5,4	14,8	26,2	-11,4	14,3	18,0	-3,7	5,0	3,6	1,4	7,0	17,0	-9,9
9	33,3	18,8	14,6	15,8	16,0	-0,2	16,4	8,6	7,8	13,7	21,8	-8,1	10,9	11,4	-0,5	4,8	4,9	-0,1	5,3	18,6	-13,3
10	27,9	16,6	11,3	16,1	16,3	-0,2	16,4	10,4	6,1	14,3	18,4	-4,1	13,8	16,1	-2,3	6,4	5,1	1,3	5,2	17,2	-12,0
11	31,2	15,1	16,2	17,1	16,0	1,1	17,1	9,2	7,8	12,6	21,5	-9,0	12,0	14,1	-2,0	5,0	5,6	-0,5	5,0	18,6	-13,6
12	32,9	18,7	14,3	18,0	14,8	3,2	14,5	8,5	5,9	15,1	22,0	-6,9	8,6	10,7	-2,0	5,1	4,5	0,5	5,8	20,8	-15,0
13	33,3	19,7	13,6	22,2	18,0	4,2	13,8	6,5	7,3	13,6	22,6	-9,0	6,3	8,0	-1,7	4,3	4,6	-0,3	6,3	20,5	-14,1
14	32,0	16,8	15,2	25,9	22,9	3,0	10,0	4,1	5,9	11,2	21,9	-10,7	9,8	13,2	-3,4	5,5	4,6	0,9	5,5	16,3	-10,8
15	34,1	19,4	14,7	23,3	20,0	3,3	14,4	6,6	7,8	9,4	20,1	-10,8	9,4	12,1	-2,7	4,7	3,7	1,0	4,7	18,0	-13,3
16	31,6	16,6	15,0	17,3	13,1	4,1	15,9	9,1	6,8	12,9	21,9	-9,0	13,4	14,3	-0,9	3,4	3,8	-0,4	5,6	21,2	-15,6
17	30,1	18,3	11,8	16,9	13,2	3,8	13,2	7,9	5,4	14,9	25,1	-10,3	15,4	14,9	0,6	3,5	2,6	0,9	6,0	18,1	-12,1
18	31,5	17,6	13,9	15,2	12,5	2,7	15,6	12,2	3,4	12,3	23,1	-10,8	13,8	16,3	-2,5	6,4	5,6	0,8	5,3	12,8	-7,5
19	32,9	16,9	16,0	14,8	14,7	0,1	15,8	9,1	6,7	16,2	25,0	-8,8	10,6	14,4	-3,7	3,7	4,3	-0,6	5,9	15,7	-9,8
20	28,3	15,7	12,6	15,6	17,4	-1,8	15,4	8,1	7,3	14,2	21,0	-6,9	13,1	14,6	-1,6	7,0	6,5	0,4	6,4	16,5	-10,1
21	33,2	21,5	11,7	18,3	16,2	2,1	15,7	8,1	7,6	15,4	23,0	-7,6	7,3	8,2	-0,9	4,7	5,1	-0,4	5,4	18,0	-12,5
22	35,5	15,9	19,5	17,7	15,8	2,0	13,2	7,2	6,0	10,7	24,7	-14,0	12,4	15,5	-3,1	4,5	4,7	-0,2	6,0	16,2	-10,2
23	36,2	20,2	15,9	18,2	18,0	0,1	12,6	8,2	4,4	14,7	23,4	-8,6	9,2	10,8	-1,6	3,8	3,6	0,2	5,4	15,8	-10,4
24	33,5	18,7	14,8	19,2	16,0	3,2	13,4	8,8	4,6	13,4	21,1	-7,7	11,2	12,8	-1,7	3,6	5,0	-1,4	5,8	17,6	-11,8
25	35,3	21,0	14,3	13,9	13,4	0,5	15,6	7,8	7,8	15,8	21,7	-5,9	9,6	14,2	-4,7	4,9	3,2	1,7	5,1	18,6	-13,6
26	30,2	15,6	14,6	18,2	15,4	2,8	16,1	9,3	6,8	15,2	24,2	-9,1	11,7	14,3	-2,6	4,3	2,7	1,5	4,3	18,4	-14,1
27	32,9	17,2	15,7	15,0	14,7	0,3	12,3	7,2	5,1	16,4	25,3	-8,9	14,7	15,4	-0,7	4,5	3,2	1,3	4,3	17,0	-12,7
28	31,0	16,6	14,4	18,9	16,6	2,3	10,9	7,3	3,6	15,7	23,5	-7,8	14,0	16,1	-2,2	4,1	3,7	0,3	5,5	16,1	-10,6
29	36,2	18,5	17,7	18,2	14,6	3,6	11,8	7,1	4,7	13,6	27,9	-14,3	10,1	12,9	-2,7	5,9	5,3	0,6	4,2	13,7	-9,5
30	34,9	16,1	18,8	18,4	17,2	1,3	13,3	7,4	5,9	13,5	26,0	-12,5	8,6	10,8	-2,2	5,1	5,1	0,0	6,2	17,5	-11,3
31	33,0	18,1	14,8	16,3	13,8	2,5	12,1	5,3	6,8	14,0	25,2	-11,3	14,0	17,1	-3,1	3,3	3,2	0,1	7,5	17,3	-9,8
32	30,9	19,5	11,4	19,9	15,1	4,8	11,0	6,1	4,9	13,6	21,9	-8,3	14,6	18,7	-4,1	4,2	2,5	1,6	5,8	16,2	-10,4
33	33,5	18,4	15,1	16,6	15,1	1,5	12,6	6,6	6,0	15,8	26,4	-10,6	10,5	11,1	-0,6	5,0	3,8	1,1	6,1	18,6	-12,5
34	38,1	19,3	18,8	20,1	19,3	0,8	11,6	5,3	6,3	12,5	26,4	-13,9	9,1	10,7	-1,6	3,0	2,7	0,3	5,7	16,4	-10,7
35	28,4	16,2	12,2	15,7	14,3	1,4	11,5	6,6	4,9	18,2	25,2	-7,0	13,9	15,7	-1,8	5,8	4,9	1,0	6,5	17,2	-10,6
36	27,2	15,6	11,5	16,2	13,6	2,6	16,5	8,0	8,5	14,6	22,7	-8,1	15,4	19,2	-3,8	4,3	3,4	0,9	5,9	17,5	-11,7
37	30,2	16,0	14,2	15,2	14,2	1,0	15,5	7,2	8,3	15,7	28,2	-12,5	12,5	12,7	-0,2	5,3	4,7	0,7	5,7	17,2	-11,5
38	29,1	16,8	12,3	18,5	15,0	3,5	12,5	8,6	4,0	17,8	27,8	-10,1	13,9	14,1	-0,2	3,7	2,3	1,5	4,5	15,5	-11,0
39	30,6	17,8	12,8	18,5	14,9	3,6	12,7	7,9	4,8	15,8	21,7	-5,9	12,3	16,1	-3,7	5,7	4,9	0,8	4,4	16,6	-12,3
40	33,2	18,7	14,5	22,2	18,8	3,3	12,2	6,6	5,6	13,5	23,3	-9,8	7,8	11,1	-3,4	4,8	4,2	0,6	6,4	17,2	-10,9
41	30,5	17,1	13,4	18,4	15,9	2,5	14,7	6,9	7,8	15,1	23,9	-8,8	10,9	16,3	-5,3	4,7	4,0	0,7	5,7	15,9	-10,2
42	30,9	14,9	16,0	14,1	13,1	1,0	14,0	7,8	6,2	14,2	25,1	-10,9	17,1	20,5	-3,4	4,2	3,6	0,6	5,5	15,0	-9,6
43	25,2	17,3	7,8	17,1	14,8	2,3	13,3	6,3	6,9	17,0	26,4	-9,5	16,6	16,9	-0,3	5,2	2,4	2,8	5,7	15,8	-10,0
44	27,5	15,8	11,7	18,4	14,8	3,6	18,2	9,7	8,5	14,1	24,8	-10,8	11,4	13,4	-2,0	4,5	3,5	1,0	6,1	18,0	-11,9
45	27,9	16,3	11,6	18,1	13,4	4,7	18,5	9,4	9,1	15,8	27,9	-12,1	12,4	16,0	-3,6	3,8	3,6	0,2	3,6	13,4	-9,8
46	32,6	16,2	16,4	16,9	15,3	1,6	13,3	6,9	6,4	13,7	24,3	-10,6	13,3	15,1	-1,9	5,4	4,8	0,6	4,8	17,4	-12,6
47	33,2	15,6	17,6	14,5	14,7	-0,1	14,5	8,2	6,3	14,2	25,5	-11,3	14,8	17,3	-2,5	3,4	3,9	-0,6	5,4	14,9	-9,5
48	30,3	17,1	13,2	18,8	15,0	3,8	14,0	8,3	5,7	12,8	21,9	-9,1	13,0	16,8	-3,7	4,5	4,8	-0,3	6,6	16,2	-9,6
49	32,9	16,4	16,5	18,6	16,0	2,6	12,5	9,4	3,1	15,2	21,7	-6,5	12,1	16,5	-4,4	3,0	3,4	-0,4	5,6	16,5	-10,9
50	30,6	17,5	13,1	17,8	13,9	3,9	15,5	8,7	6,9	11,6	21,7	-10,0	10,2	14,2	-4,0	7,3	6,8	0,6	6,9	17,3	-10,4

Districte: 2. Eixample. % sobre vots vàlids (Continuació)

Sec.	PSC-PSOE			SUMAR-ECP			PP			ERC			JUNTS			VOX			Altres		
	07/2023	11/2019	Dif.	07/2023	11/2019	Dif.	07/2023	11/2019	Dif.	07/2023	11/2019	Dif.	07/2023	11/2019	Dif.	07/2023	11/2019	Dif.	07/2023	11/2019	Dif.
51	31,1	14,9	16,2	15,8	14,0	1,8	14,9	7,0	7,9	13,6	26,0	-12,5	13,6	15,0	-1,5	6,4	5,3	1,1	4,7	17,7	-13,0
52	26,2	14,8	11,4	17,8	13,9	3,9	16,3	8,7	7,6	14,3	24,6	-10,3	13,5	16,4	-2,9	5,3	3,4	1,8	6,6	18,0	-11,4
53	31,6	16,3	15,3	14,1	14,8	-0,6	14,2	8,9	5,3	10,7	19,3	-8,5	18,0	19,2	-1,2	5,2	3,8	1,3	6,2	17,8	-11,6
54	30,2	16,4	13,8	17,6	14,3	3,3	15,3	8,5	6,8	11,5	24,0	-12,5	13,9	16,0	-2,1	3,1	3,4	-0,2	8,4	17,5	-9,1
55	24,7	13,2	11,5	18,8	13,0	5,7	13,7	10,5	3,2	14,5	24,2	-9,7	15,9	19,5	-3,6	4,3	4,2	0,1	8,1	15,4	-7,3
56	28,6	15,4	13,2	20,6	15,3	5,4	13,4	7,2	6,2	13,5	21,0	-7,5	13,7	16,8	-3,1	1,7	3,8	-2,1	8,5	20,5	-12,0
57	25,2	12,4	12,8	18,2	14,4	3,8	10,9	6,9	4,1	11,7	20,0	-8,3	21,7	24,0	-2,3	3,6	2,9	0,8	8,6	19,3	-10,8
58	27,1	11,3	15,8	15,5	12,7	2,8	11,7	8,6	3,1	15,2	24,5	-9,3	19,8	24,0	-4,2	3,3	2,1	1,2	7,4	16,8	-9,4
59	24,1	14,9	9,2	17,3	13,4	3,9	15,9	7,0	8,9	13,8	20,3	-6,6	16,8	20,8	-4,0	4,1	4,3	-0,2	8,0	19,2	-11,3
60	26,3	12,8	13,5	14,0	11,8	2,2	16,3	8,8	7,5	15,4	25,6	-10,2	16,4	20,9	-4,5	3,7	3,1	0,6	7,8	17,0	-9,2
61	26,1	16,2	9,9	21,7	13,8	7,9	18,1	10,2	7,8	11,0	20,2	-9,2	14,3	18,8	-4,6	3,5	4,7	-1,3	5,4	16,0	-10,6
62	28,6	17,9	10,7	19,7	16,1	3,5	12,7	4,6	8,1	14,8	19,9	-5,0	16,6	19,0	-2,4	2,9	4,0	-1,1	4,7	18,5	-13,8
63	23,7	16,5	7,2	9,8	6,0	3,8	20,5	14,3	6,1	11,8	20,8	-9,0	20,3	23,3	-3,0	5,8	5,9	-0,1	8,2	13,3	-5,1
64	24,9	17,9	7,0	15,3	12,6	2,8	16,8	8,2	8,6	9,3	17,5	-8,3	20,8	24,5	-3,7	4,6	4,6	0,1	8,3	14,7	-6,4
65	28,4	14,9	13,5	19,5	15,4	4,1	13,9	8,6	5,3	11,1	21,2	-10,1	15,7	15,7	0,0	4,8	4,5	0,4	6,5	19,6	-13,1
66	32,0	17,4	14,6	15,1	14,4	0,6	12,2	6,6	5,6	15,3	26,2	-10,9	14,3	16,8	-2,5	4,5	3,3	1,2	6,7	15,3	-8,6
67	27,3	17,8	9,5	21,7	16,8	4,8	11,0	7,3	3,7	12,6	21,6	-9,0	16,6	14,7	1,9	4,1	2,5	1,5	6,7	19,2	-12,5
68	29,1	14,8	14,3	17,3	16,8	0,5	12,2	7,2	5,0	12,6	21,4	-8,8	18,0	20,4	-2,4	3,8	3,6	0,2	7,0	15,8	-8,9
69	25,8	15,3	10,5	16,2	11,6	4,6	17,9	11,8	6,1	12,8	20,3	-7,5	16,4	20,4	-4,1	5,1	4,7	0,4	5,9	15,9	-10,0
70	22,5	12,1	10,3	17,2	13,0	4,2	19,7	12,9	6,9	13,2	18,7	-5,5	15,4	20,4	-5,0	3,1	2,8	0,2	8,9	19,9	-11,1
71	24,0	13,9	10,1	18,8	13,0	5,8	17,4	11,0	6,4	10,2	20,1	-9,9	18,9	21,6	-2,7	3,3	3,7	-0,5	7,3	16,6	-9,3
72	26,0	14,6	11,4	17,9	12,7	5,2	19,2	11,8	7,4	11,6	20,3	-8,7	14,9	20,3	-5,4	4,6	5,7	-1,2	5,8	14,6	-8,8
73	25,1	15,6	9,4	20,1	13,3	6,8	14,0	8,1	5,8	11,6	18,9	-7,4	16,1	19,1	-3,0	4,7	4,3	0,3	8,6	20,6	-12,0
74	25,3	18,0	7,3	20,0	14,9	5,1	15,2	6,2	9,0	10,7	16,1	-5,4	13,1	18,2	-5,0	5,9	4,1	1,7	9,9	22,6	-12,7
75	29,5	13,8	15,7	18,6	15,6	3,0	14,3	7,1	7,2	12,3	19,7	-7,5	15,4	20,6	-5,1	3,8	5,1	-1,3	6,1	18,1	-12,0
76	27,3	16,5	10,8	15,6	13,2	2,4	16,6	7,5	9,2	11,2	18,5	-7,3	19,6	22,8	-3,2	3,2	2,1	1,1	6,4	19,4	-13,0
77	23,1	16,3	6,8	14,2	11,7	2,5	23,6	12,0	11,7	12,5	15,7	-3,1	16,2	22,6	-6,4	3,8	6,3	-2,5	6,5	15,5	-9,0
78	22,7	15,8	6,9	14,7	11,6	3,1	26,0	15,8	10,3	9,7	16,3	-6,5	14,9	19,5	-4,6	6,4	6,7	-0,3	5,6	14,4	-8,8
79	25,2	17,8	7,3	13,9	9,3	4,6	21,5	11,4	10,1	7,2	18,2	-11,0	20,4	19,5	0,9	7,2	7,0	0,2	4,7	16,8	-12,1
80	28,4	16,7	11,7	12,2	9,7	2,5	20,9	12,8	8,1	9,8	18,1	-8,2	16,5	18,5	-2,0	4,9	7,3	-2,3	7,3	17,0	-9,7
81	22,3	13,2	9,2	14,4	10,8	3,6	24,6	14,8	9,8	10,1	18,5	-8,4	15,7	21,9	-6,2	5,4	6,3	-0,9	7,4	14,5	-7,1
82	29,0	15,8	13,2	13,0	12,0	1,0	20,2	12,5	7,7	10,4	15,8	-5,4	14,1	21,6	-7,5	6,4	5,1	1,3	6,9	17,1	-10,2
83	23,6	15,4	8,2	10,6	10,4	0,2	25,1	14,8	10,3	8,8	16,4	-7,6	18,1	22,9	-4,7	7,2	7,2	-0,1	6,7	12,9	-6,2
84	27,4	16,8	10,6	14,7	11,4	3,2	15,4	7,9	7,4	11,9	19,5	-7,6	18,1	20,3	-2,1	4,9	6,0	-1,1	7,6	18,1	-10,5
85	29,6	17,3	12,3	14,4	13,6	0,8	19,7	9,8	9,9	10,9	18,4	-7,5	15,7	19,8	-4,1	4,8	4,5	0,4	4,8	16,6	-11,8
86	29,2	17,8	11,4	15,2	13,6	1,6	22,9	12,7	10,2	7,6	17,5	-9,9	13,7	17,1	-3,4	7,4	7,6	-0,1	4,0	13,7	-9,7
87	25,4	20,2	5,3	15,5	11,4	4,1	19,0	8,6	10,4	11,8	21,5	-9,7	15,9	16,3	-0,4	4,0	4,6	-0,6	8,3	17,4	-9,0
88	23,5	17,8	5,8	13,4	8,8	4,7	19,7	9,3	10,3	12,0	20,5	-8,6	18,1	21,0	-2,9	5,6	4,8	0,7	7,7	17,8	-10,0
89	29,6	15,9	13,8	18,2	12,8	5,4	16,4	8,9	7,5	9,9	22,0	-12,1	13,7	17,9	-4,2	5,1	4,8	0,3	7,1	17,7	-10,6
90	28,6	19,0	9,7	20,0	13,2	6,8	17,3	9,2	8,1	11,4	21,6	-10,2	12,5	16,2	-3,7	3,6	4,3	-0,7	6,5	16,6	-10,1
91	26,9	19,3	7,6	22,6	16,3	6,3	12,0	7,8	4,2	11,5	17,3	-5,8	14,0	15,9	-2,0	5,6	4,3	1,3	7,4	19,1	-11,7
92	30,0	16,4	13,7	17,7	14,6	3,1	14,9	9,0	6,0	12,0	20,1	-8,1	13,5	15,5	-2,0	5,8	4,9	0,9	6,0	19,6	-13,6
93	29,9	19,3	10,6	15,3	12,1	3,2	16,4	8,9	7,5	12,4	22,2	-9,8	14,9	17,5	-2,6	4,5	3,7	0,8	6,6	16,3	-9,7
94	29,7	15,1	14,6	18,1	14,9	3,3	13,9	8,3	5,6	13,1	19,6	-6,4	16,4	22,2	-5,8	3,0	3,1	-0,2	5,8	16,8	-11,0
95	27,1	18,0	9,1	19,6	13,6	6,0	14,7	7,6	7,1	12,3	24,0	-11,7	17,3	16,8	0,5	3,7	3,3	0,4	5,3	16,8	-11,5
96	32,6	14,8	17,8	17,4	13,9	3,5	15,1	9,2	5,9	12,3	24,6	-12,3	12,6	15,0	-2,3	3,0	5,0	-2,0	6,9	17,5	-10,6
97	29,5	16,4	13,1	15,0	10,6	4,4	16,6	9,8	6,8	13,4	26,3	-12,9	16,8	17,4	-0,6	3,6	3,5	0,1	5,1	16,0	-10,8
98	28,7	16,4	12,3	18,1	15,2	2,9	14,8	8,3	6,5	10,8	19,4	-8,7	15,1	19,3	-4,2	4,8	3,8	1,0	7,6	17,6	-9,9
99	26,8	14,2	12,6	16,0	13,2	2,9	16,3	10,0	6,3	14,8	25,6	-10,8	15,2	16,3	-1,1	4,9	4,8	0,1	6,0	16,0	-10,0
100	25,7	15,1	10,6	14,5	11,9	2,6	19,9	10,8	9,1	13,4	24,6	-11,1	17,4	18,7	-1,2	3,7	3,0	0,7	5,3	15,9	-10,6

Districte: 2. Eixample. % sobre vots vàlids (Continuació)

Sec.	PSC-PSOE			SUMAR-ECP			PP			ERC			JUNTS			VOX			Altres		
	07/2023	11/2019	Dif.	07/2023	11/2019	Dif.	07/2023	11/2019	Dif.	07/2023	11/2019	Dif.	07/2023	11/2019	Dif.	07/2023	11/2019	Dif.	07/2023	11/2019	Dif.
101	28,6	15,9	12,7	14,3	13,9	0,4	15,7	8,3	7,4	14,9	23,9	-9,0	15,5	19,5	-3,9	4,4	4,8	-0,4	6,6	13,7	-7,1
102	25,7	16,7	8,9	13,1	13,2	-0,1	17,6	10,1	7,6	13,6	21,6	-8,0	17,9	19,4	-1,5	5,1	3,6	1,5	7,0	15,3	-8,3
103	27,8	16,2	11,6	19,3	15,6	3,7	14,4	8,4	6,0	14,6	24,0	-9,4	13,5	15,4	-1,9	3,6	4,1	-0,5	6,8	16,4	-9,6
104	29,1	18,0	11,1	11,8	7,8	4,1	14,9	9,3	5,6	14,8	22,7	-7,9	18,6	22,4	-3,8	3,3	3,9	-0,6	7,5	16,0	-8,5
105	29,7	17,6	12,1	13,9	11,8	2,0	16,5	9,7	6,8	14,2	22,1	-7,9	15,3	19,5	-4,2	4,6	3,3	1,4	5,8	16,0	-10,2
106	31,4	19,6	11,8	11,7	10,7	1,0	18,7	9,5	9,2	10,7	19,2	-8,5	16,0	20,1	-4,1	5,2	6,5	-1,3	6,3	14,4	-8,1
107	26,7	17,7	9,0	9,2	8,2	1,1	21,8	13,6	8,2	13,6	20,9	-7,3	18,7	21,8	-3,1	4,7	4,9	-0,2	5,3	12,9	-7,5
108	29,5	16,8	12,7	11,1	13,5	-2,4	25,0	15,5	9,6	8,7	17,9	-9,2	12,4	17,9	-5,5	7,2	6,6	0,5	6,1	11,8	-5,7
109	28,7	17,6	11,1	8,8	8,4	0,4	25,4	17,6	7,8	8,6	18,3	-9,7	15,7	16,8	-1,0	6,6	7,0	-0,4	6,2	14,3	-8,2
110	27,5	17,0	10,5	13,0	11,1	1,9	18,0	10,3	7,7	13,1	21,3	-8,2	12,7	16,3	-3,5	10,3	7,7	2,6	5,3	16,2	-10,8
111	31,1	16,5	14,7	12,2	12,1	0,1	21,5	12,9	8,6	10,1	19,2	-9,1	10,8	13,9	-3,1	6,8	7,2	-0,3	7,4	18,3	-10,8
112	27,9	16,8	11,1	11,3	8,2	3,1	22,0	14,9	7,1	10,4	20,0	-9,7	16,1	18,8	-2,7	6,0	5,2	0,8	6,3	16,0	-9,7
113	26,9	17,0	9,9	11,9	9,7	2,2	20,2	11,5	8,7	11,5	21,3	-9,8	19,2	20,9	-1,7	4,4	4,0	0,4	5,8	15,7	-9,8
114	26,2	16,3	9,9	16,6	11,2	5,4	15,9	11,0	4,9	13,0	21,6	-8,5	17,7	19,4	-1,7	4,4	3,7	0,7	6,1	16,9	-10,8
115	31,2	17,9	13,4	17,0	11,4	5,7	12,4	8,2	4,2	12,8	25,7	-12,9	14,6	19,1	-4,5	5,3	5,3	-0,1	6,6	12,4	-5,7
116	27,2	15,3	12,0	12,7	13,8	-1,1	15,6	9,7	5,8	12,2	21,9	-9,7	20,8	21,4	-0,6	4,7	3,9	0,7	6,8	14,0	-7,2
117	28,2	18,5	9,7	12,1	11,8	0,4	18,5	8,4	10,1	11,3	22,2	-10,9	17,9	19,0	-1,0	5,1	5,4	-0,3	6,8	14,7	-7,9
118	29,0	17,1	11,9	14,5	12,5	2,0	18,1	12,0	6,1	12,4	22,8	-10,4	14,1	17,3	-3,3	5,1	2,8	2,3	6,9	15,5	-8,7
119	30,1	15,5	14,7	15,4	13,1	2,3	14,0	10,1	3,9	12,5	20,7	-8,2	17,6	20,0	-2,4	2,4	3,3	-0,9	8,0	17,3	-9,4
120	34,8	19,5	15,3	15,6	13,9	1,7	14,5	7,8	6,7	11,8	24,7	-12,9	15,2	13,7	1,5	4,7	3,5	1,2	3,4	16,8	-13,4
121	29,0	15,8	13,3	13,5	11,8	1,7	15,5	8,1	7,4	14,0	25,9	-11,8	15,0	17,9	-2,9	5,8	5,8	0,0	7,1	14,7	-7,6
122	33,2	16,9	16,3	11,7	11,9	-0,2	18,7	9,0	9,7	12,6	24,1	-11,5	16,1	17,2	-1,1	2,8	3,5	-0,7	4,8	17,4	-12,6
123	34,5	15,9	18,6	18,1	13,9	4,3	13,7	9,1	4,6	11,6	24,7	-13,1	15,0	18,4	-3,4	3,5	2,4	1,1	3,7	15,7	-12,0
124	30,7	16,2	14,5	13,9	10,7	3,2	15,9	9,3	6,6	14,6	25,7	-11,1	15,0	19,6	-4,6	5,7	4,1	1,6	4,3	14,4	-10,1
125	28,3	16,0	12,3	12,3	11,7	0,6	18,2	12,3	5,9	14,0	22,2	-8,2	15,3	17,1	-1,7	5,1	4,5	0,6	6,8	16,2	-9,4
126	26,6	15,3	11,3	13,8	15,0	-1,1	20,5	12,4	8,1	15,2	19,8	-4,6	14,4	16,6	-2,2	4,9	4,5	0,5	4,5	16,5	-11,9
127	32,1	18,0	14,1	14,9	15,7	-0,7	19,3	10,2	9,1	14,3	23,6	-9,2	10,8	13,9	-3,2	4,2	4,6	-0,4	4,4	14,1	-9,7
128	34,5	18,9	15,6	18,2	15,5	2,6	15,4	9,1	6,3	12,1	23,1	-11,1	11,3	12,9	-1,6	5,2	5,3	-0,1	3,3	15,0	-11,7
129	29,4	19,7	9,7	18,0	14,7	3,3	21,2	14,1	7,0	8,9	19,3	-10,3	11,0	13,0	-2,0	6,1	4,3	1,8	5,4	14,9	-9,5
130	25,7	15,1	10,7	13,4	8,7	4,7	16,4	10,1	6,3	15,9	24,4	-8,4	18,6	21,1	-2,6	4,8	5,5	-0,7	5,1	15,1	-9,9
131	33,9	20,1	13,8	14,8	13,5	1,3	15,2	8,0	7,2	14,6	23,8	-9,2	11,9	16,1	-4,2	4,3	4,2	0,1	5,3	14,3	-9,0
132	30,9	19,7	11,2	16,6	15,1	1,5	16,6	10,6	6,0	12,7	21,2	-8,5	11,9	13,6	-1,7	6,2	6,8	-0,5	5,1	13,1	-8,0
133	26,2	18,2	8,0	15,2	10,6	4,7	25,4	19,6	5,8	10,2	16,1	-6,0	9,6	11,9	-2,3	8,7	10,6	-1,8	4,7	13,1	-8,4
134	29,5	19,1	10,3	17,3	14,2	3,1	16,2	8,3	7,9	14,2	22,4	-8,3	13,7	16,5	-2,8	5,7	4,9	0,8	3,4	14,5	-11,1
135	31,8	16,8	14,9	22,2	17,4	4,8	12,1	6,5	5,5	15,4	24,5	-9,1	10,4	12,7	-2,3	3,4	3,8	-0,4	4,7	18,1	-13,4
136	32,5	15,2	17,3	14,8	15,8	-1,0	14,1	9,1	5,1	15,5	25,2	-9,8	12,1	16,2	-4,1	4,7	3,6	1,2	6,3	15,0	-8,7
137	29,4	17,9	11,5	18,6	17,6	1,1	13,0	7,0	6,0	12,0	20,8	-8,8	15,0	17,3	-2,3	3,8	3,7	0,1	8,2	15,8	-7,6
138	27,0	17,2	9,9	15,8	10,8	5,0	15,6	7,9	7,7	13,7	23,9	-10,1	17,8	19,9	-2,1	4,6	4,4	0,2	5,5	16,0	-10,5
139	29,4	17,5	11,9	17,8	15,6	2,2	17,3	8,5	8,8	11,6	23,5	-11,9	12,6	14,6	-2,0	4,0	3,2	0,8	7,4	17,1	-9,7
140	30,5	14,5	16,1	17,8	15,3	2,5	13,0	7,5	5,4	13,2	23,9	-10,8	15,6	20,7	-5,0	3,9	2,7	1,2	6,0	15,4	-9,4
141	36,3	21,0	15,4	14,3	12,6	1,6	14,6	10,0	4,7	12,5	23,5	-11,0	12,3	13,5	-1,2	4,3	5,2	-0,8	5,6	14,3	-8,7
142	27,2	15,6	11,6	21,4	17,5	3,9	14,7	9,3	5,4	12,9	20,5	-7,6	11,6	14,5	-2,9	5,2	5,0	0,2	6,9	17,6	-10,6
143	30,7	17,5	13,3	17,2	13,2	4,0	10,0	7,2	2,8	17,2	25,6	-8,4	14,0	16,8	-2,8	5,0	2,5	2,6	5,8	17,3	-11,5
144	29,9	14,0	15,8	18,4	17,0	1,4	11,5	7,5	4,0	14,4	21,9	-7,5	15,8	17,9	-2,1	4,1	4,5	-0,4	6,0	17,1	-11,2
145	29,2	15,6	13,6	23,4	14,6	8,8	16,6	7,6	9,0	10,8	22,4	-11,6	11,6	15,6	-4,0	2,8	4,7	-1,9	5,6	19,5	-13,9
146	29,8	17,3	12,5	20,3	17,6	2,8	14,0	9,2	4,8	12,1	20,8	-8,7	14,0	17,1	-3,1	4,2	2,7	1,5	5,6	15,3	-9,8
147	29,1	15,6	13,5	23,0	17,4	5,5	9,0	6,4	2,5	13,9	22,7	-8,8	14,3	16,7	-2,3	5,0	4,8	0,2	5,6	16,3	-10,7
148	31,7	21,8	9,9	20,3	15,9	4,4	11,7	6,5	5,2	14,7	21,7	-7,0	12,1	13,9	-1,9	3,5	3,0	0,5	6,0	17,1	-11,2
149	31,1	17,7	13,4	19,8	17,8	1,9	10,6	7,3	3,3	13,8	24,2	-10,4	12,9	12,7	0,2	5,4	3,8	1,6	6,5	16,5	-10,0
150	30,2	16,7	13,4	25,0	22,3	2,7	12,8	8,1	4,7	10,6	17,7	-7,0	9,6	13,7	-4,1	5,2	3,4	1,8	6,6	18,1	-11,5

Districte: 2. Eixample. % sobre vots vàlids (Continuació)

Sec.	PSC-PSOE			SUMAR-ECP			PP			ERC			JUNTS			VOX			Altres		
	07/2023	11/2019	Dif.	07/2023	11/2019	Dif.	07/2023	11/2019	Dif.	07/2023	11/2019	Dif.	07/2023	11/2019	Dif.	07/2023	11/2019	Dif.	07/2023	11/2019	Dif.
151	32,9	18,4	14,5	17,4	14,4	2,9	10,7	7,8	2,9	16,8	24,5	-7,7	13,3	17,2	-3,9	3,9	2,3	1,6	5,0	15,3	-10,3
152	27,5	18,4	9,1	16,2	11,7	4,4	15,2	10,0	5,2	12,8	22,7	-9,9	17,9	19,2	-1,3	4,8	3,8	1,0	5,6	14,1	-8,5
153	31,7	16,3	15,3	16,8	14,4	2,5	12,4	7,9	4,5	14,1	23,7	-9,6	15,6	19,8	-4,2	4,3	4,1	0,2	5,2	13,8	-8,6
154	37,4	19,8	17,7	20,1	17,8	2,3	14,3	8,2	6,1	11,6	17,4	-5,9	10,8	11,6	-0,8	2,5	4,5	-2,0	3,3	20,6	-17,4
155	33,7	17,6	16,1	21,0	16,7	4,3	10,1	6,0	4,1	15,1	26,7	-11,6	13,4	15,5	-2,1	3,2	3,0	0,2	3,6	14,5	-10,9
156	33,1	17,3	15,8	17,7	13,4	4,3	12,8	7,9	4,9	17,2	26,0	-8,8	11,6	15,6	-4,0	5,2	4,7	0,5	2,4	15,1	-12,8
157	30,6	15,5	15,1	17,2	15,0	2,2	12,4	8,1	4,2	14,7	24,8	-10,1	12,9	17,4	-4,5	4,1	2,9	1,2	8,1	16,3	-8,2
158	31,2	17,8	13,4	16,5	14,4	2,1	13,0	10,0	3,0	14,0	28,7	-14,7	14,8	7,5	7,4	3,7	2,2	1,6	6,7	19,5	-12,8
159	31,9	15,7	16,2	19,8	16,5	3,4	12,3	6,8	5,5	12,3	22,1	-9,9	14,7	18,2	-3,5	4,0	3,4	0,6	5,0	17,4	-12,3
160	27,2	15,5	11,6	18,8	13,8	5,0	11,3	5,7	5,6	15,2	22,9	-7,8	16,1	19,0	-2,9	4,6	4,4	0,2	6,8	18,6	-11,8
161	24,2	15,4	8,8	23,2	17,5	5,7	9,7	5,1	4,5	14,7	20,4	-5,6	14,9	13,6	1,3	5,4	4,4	1,0	7,9	23,5	-15,7
162	30,6	17,2	13,4	19,8	17,5	2,2	12,6	8,8	3,8	14,3	22,9	-8,6	11,9	14,0	-2,1	6,5	5,0	1,5	4,4	14,6	-10,2
163	26,2	18,7	7,5	18,5	12,1	6,3	16,0	5,4	10,5	11,9	19,6	-7,7	16,0	19,8	-3,8	5,4	4,9	0,5	6,0	19,4	-13,4
164	32,2	17,8	14,4	23,3	19,2	4,1	9,6	6,5	3,1	11,3	16,9	-5,6	15,0	16,9	-1,9	1,9	2,5	-0,5	6,6	20,2	-13,5
165	27,8	14,3	13,6	19,5	15,0	4,5	11,5	7,5	4,0	17,9	23,9	-5,9	14,1	17,5	-3,4	1,5	3,6	-2,2	7,6	18,2	-10,6
166	32,6	18,6	14,0	21,8	16,1	5,7	10,7	6,6	4,1	12,3	19,5	-7,2	12,6	16,3	-3,6	3,2	3,7	-0,5	6,7	19,3	-12,6
167	31,7	16,2	15,5	19,6	16,2	3,4	11,1	7,1	4,0	12,8	23,6	-10,8	15,2	17,3	-2,1	3,5	3,7	-0,2	6,1	15,9	-9,8
168	32,5	14,8	17,8	19,0	15,7	3,4	10,1	5,1	5,0	13,3	24,9	-11,6	14,0	15,1	-1,1	3,3	3,6	-0,3	7,6	20,8	-13,1
169	27,6	16,1	11,5	28,0	20,5	7,5	9,3	6,0	3,3	13,0	22,5	-9,5	11,4	14,0	-2,6	4,7	2,7	2,1	6,0	18,4	-12,3
170	32,8	18,6	14,2	18,8	15,8	3,0	10,4	6,4	4,0	16,5	24,2	-7,7	11,0	14,6	-3,7	3,9	3,7	0,2	6,6	16,7	-10,1
171	34,2	19,6	14,6	22,0	15,8	6,2	10,7	7,6	3,1	13,3	23,9	-10,7	12,1	14,7	-2,6	3,2	2,2	1,0	4,5	16,2	-11,7
172	29,9	16,4	13,4	26,2	18,5	7,7	10,0	5,2	4,8	15,4	25,7	-10,3	9,6	11,7	-2,0	3,3	4,1	-0,8	5,6	18,4	-12,8
173	30,1	18,4	11,7	24,2	18,8	5,3	12,4	6,1	6,3	14,8	25,8	-10,9	11,9	12,9	-1,0	2,8	3,3	-0,5	3,8	14,7	-11,0

Districte: 3. Sants-Montjuïc. % sobre vots vàlids

Sec.	PSC-PSOE			SUMAR-ECP			PP			ERC			JUNTS			VOX			Altres		
	07/2023	11/2019	Dif.	07/2023	11/2019	Dif.	07/2023	11/2019	Dif.	07/2023	11/2019	Dif.	07/2023	11/2019	Dif.	07/2023	11/2019	Dif.	07/2023	11/2019	Dif.
1	39,3	21,9	17,3	16,8	14,2	2,6	11,3	8,6	2,7	11,3	23,3	-12,0	11,5	11,4	0,1	4,2	5,1	-0,8	5,6	15,5	-9,9
2	38,3	20,4	17,9	21,3	17,0	4,2	10,1	6,8	3,3	14,5	27,0	-12,5	7,2	9,5	-2,2	2,7	2,5	0,2	5,9	16,8	-10,9
3	34,9	21,9	13,0	26,8	21,2	5,6	9,7	5,8	3,9	14,0	23,7	-9,6	7,0	9,1	-2,1	3,4	3,5	-0,1	4,1	14,9	-10,8
4	30,2	17,3	12,8	25,6	20,9	4,7	15,0	9,8	5,2	14,4	22,4	-7,9	7,6	8,1	-0,5	4,2	3,4	0,7	3,1	18,1	-15,0
5	36,5	18,4	18,1	22,0	19,4	2,7	10,5	6,6	3,9	14,7	25,6	-10,9	7,5	12,2	-4,7	2,9	3,2	-0,3	5,9	14,7	-8,8
6	31,8	19,0	12,8	26,5	22,8	3,7	8,2	6,3	1,9	16,2	22,6	-6,4	6,0	9,2	-3,2	4,1	4,5	-0,4	7,2	15,6	-8,3
7	33,1	16,9	16,2	24,1	17,9	6,2	14,5	8,9	5,6	11,3	21,9	-10,6	7,2	9,2	-2,0	6,1	6,9	-0,7	3,8	18,5	-14,7
8	36,5	20,7	15,8	25,1	20,3	4,9	6,8	5,1	1,7	13,5	25,9	-12,4	7,0	8,4	-1,4	6,3	4,2	2,1	4,8	15,4	-10,6
9	35,1	19,5	15,7	18,8	16,7	2,1	10,7	6,0	4,7	13,8	22,4	-8,5	9,9	12,5	-2,6	4,8	4,0	0,8	6,8	18,9	-12,1
10	35,4	18,0	17,4	24,6	19,7	5,0	8,1	5,4	2,7	13,4	22,8	-9,4	9,5	12,5	-3,0	3,3	3,8	-0,5	5,6	17,8	-12,2
11	37,1	23,8	13,3	26,2	25,3	0,9	6,4	3,9	2,5	12,8	19,6	-6,8	5,2	5,7	-0,5	5,4	4,6	0,7	7,0	17,1	-10,1
12	36,6	20,2	16,4	23,4	20,8	2,6	10,8	6,5	4,4	13,0	24,1	-11,1	6,9	9,5	-2,6	4,9	3,2	1,7	4,4	15,8	-11,4
13	33,0	18,4	14,6	31,6	29,6	2,0	8,2	4,0	4,2	8,4	17,7	-9,3	6,1	6,7	-0,6	5,5	5,0	0,5	7,2	18,6	-11,3
14	37,5	22,4	15,1	24,9	26,5	-1,6	7,8	4,9	2,8	12,7	20,1	-7,4	5,6	8,8	-3,2	5,2	3,0	2,2	6,4	14,3	-7,9
15	34,7	17,8	16,8	24,6	20,0	4,6	9,8	5,0	4,8	14,9	23,9	-9,0	6,0	9,7	-3,7	4,2	4,1	0,0	5,8	19,4	-13,6
16	42,4	24,7	17,7	24,3	24,0	0,3	8,7	6,5	2,2	7,7	16,1	-8,4	8,7	10,1	-1,4	4,5	4,6	-0,1	3,7	14,1	-10,4
17	37,5	19,5	18,0	28,1	25,8	2,3	7,5	5,7	1,8	9,4	19,7	-10,3	4,9	6,9	-2,0	5,5	3,0	2,5	7,0	19,3	-12,3
18	40,5	19,5	21,1	18,2	18,0	0,3	11,6	7,9	3,7	13,5	22,9	-9,4	7,5	11,2	-3,7	3,7	3,4	0,3	4,9	17,1	-12,1
19	36,2	24,1	12,1	26,3	24,5	1,8	10,7	6,5	4,2	8,6	16,9	-8,3	6,4	7,6	-1,2	6,0	5,1	0,9	5,8	15,2	-9,5
20	42,0	26,8	15,2	16,0	15,7	0,3	14,6	8,6	6,0	11,7	19,4	-7,7	6,2	8,8	-2,5	6,8	5,6	1,3	2,5	15,2	-12,6
21	37,7	21,6	16,1	18,7	18,5	0,3	13,4	8,1	5,3	13,8	22,7	-8,9	9,4	10,5	-1,2	4,7	5,2	-0,5	2,3	13,5	-11,1
22	36,2	19,9	16,3	24,9	19,7	5,2	15,1	10,5	4,5	9,9	19,7	-9,9	5,8	7,0	-1,2	4,5	4,3	0,2	3,7	18,8	-15,1
23	35,4	20,9	14,5	24,0	20,6	3,5	9,5	5,5	4,1	12,5	22,3	-9,7	9,7	9,7	0,0	4,3	4,6	-0,3	4,5	16,5	-12,0
24	31,5	19,9	11,6	28,3	23,0	5,3	7,2	4,8	2,4	14,4	21,6	-7,2	5,7	9,6	-3,9	5,7	3,2	2,6	7,2	17,9	-10,8
25	42,0	26,7	15,2	24,0	23,8	0,2	11,0	6,7	4,2	5,5	13,5	-8,0	2,7	3,8	-1,0	10,3	9,3	1,0	4,6	16,2	-11,6
26	47,5	37,1	10,4	15,0	15,6	-0,5	17,8	12,5	5,3	8,4	15,0	-6,6	2,1	3,1	-0,9	6,2	4,1	2,1	2,9	12,6	-9,7
27	40,0	26,9	13,2	16,6	18,6	-2,0	17,5	9,9	7,6	8,3	16,4	-8,1	3,5	4,0	-0,5	9,1	9,8	-0,7	5,1	14,5	-9,4
28	36,9	24,1	12,7	17,2	16,9	0,3	15,5	6,6	8,9	11,5	22,3	-10,8	7,0	6,2	0,8	7,0	7,2	-0,2	4,9	16,6	-11,7
29	47,4	32,2	15,2	22,1	23,5	-1,4	9,1	6,5	2,5	6,6	15,8	-9,2	4,0	5,5	-1,5	6,4	5,6	0,8	4,4	10,8	-6,4
30	43,7	28,1	15,5	15,9	20,0	-4,1	15,2	8,7	6,4	9,3	15,6	-6,4	4,2	4,4	-0,2	8,2	7,4	0,8	3,5	15,8	-12,2
31	43,5	28,7	14,8	17,3	19,3	-1,9	14,5	7,8	6,7	10,3	18,2	-7,8	2,9	3,6	-0,7	7,9	7,1	0,8	3,5	15,3	-11,8
32	40,8	25,6	15,2	15,3	22,9	-7,6	15,0	9,1	5,9	10,8	17,3	-6,5	2,7	3,2	-0,4	9,7	8,8	0,9	5,6	13,2	-7,6
33	43,9	29,9	14,0	16,7	16,1	0,6	12,3	8,0	4,2	8,1	14,8	-6,7	4,4	4,4	0,0	10,8	10,2	0,7	3,8	16,7	-12,9
34	43,8	28,6	15,3	16,2	19,0	-2,8	13,6	6,3	7,3	10,7	19,5	-8,7	5,0	5,6	-0,6	8,2	7,7	0,5	2,6	13,4	-10,9
35	44,6	26,7	17,9	15,2	16,7	-1,5	17,9	11,7	6,2	8,3	17,9	-9,5	4,0	5,5	-1,4	7,1	6,3	0,8	2,8	15,3	-12,4
36	34,7	21,3	13,3	15,7	16,6	-0,9	16,5	9,5	7,0	12,2	19,8	-7,5	9,4	9,3	0,2	7,0	7,9	-0,9	4,4	15,6	-11,2
37	40,8	23,1	17,7	18,2	18,2	0,0	14,7	8,3	6,3	12,9	21,4	-8,5	2,8	5,0	-2,2	6,4	6,4	-0,1	4,2	17,5	-13,2
38	43,5	22,6	21,0	21,6	32,0	-10,4	10,1	8,7	1,4	7,9	12,6	-4,8	2,8	4,6	-1,8	11,0	6,3	4,6	3,1	13,1	-10,0
39	47,0	29,4	17,6	17,1	20,4	-3,3	13,7	10,0	3,7	5,6	13,1	-7,5	2,8	2,4	0,4	9,9	8,8	1,1	4,0	15,9	-11,9
40	36,5	21,4	15,1	18,5	16,3	2,2	15,5	8,2	7,2	13,9	25,2	-11,3	4,9	6,9	-2,0	6,6	4,9	1,7	4,2	17,1	-12,9
41	37,7	24,2	13,5	16,3	16,8	-0,5	14,1	7,9	6,2	12,3	18,4	-6,1	7,0	9,5	-2,5	5,5	6,1	-0,6	7,0	17,1	-10,1
42	40,0	18,9	21,1	18,5	16,6	2,0	10,7	6,3	4,4	12,3	22,4	-10,1	8,3	11,1	-2,7	4,7	5,7	-1,0	5,4	19,0	-13,7
43	35,8	19,6	16,2	16,5	18,6	-2,1	13,6	9,0	4,6	14,7	21,4	-6,7	7,0	10,3	-3,3	6,2	5,3	0,9	6,2	15,8	-9,6
44	35,9	18,5	17,4	17,9	17,5	0,4	14,9	9,3	5,6	10,8	19,6	-8,7	9,0	10,7	-1,7	6,8	7,3	-0,5	4,6	17,0	-12,4
45	34,8	20,9	13,9	23,7	18,3	5,4	10,1	7,2	3,0	14,2	20,6	-6,4	6,9	8,9	-2,0	5,1	4,0	1,1	5,3	20,2	-14,9
46	34,6	20,7	13,9	18,3	15,4	2,8	13,7	8,4	5,3	13,3	20,4	-7,1	11,3	11,3	0,0	5,1	4,0	1,1	3,7	19,9	-16,1
47	29,7	17,5	12,2	25,8	17,1	8,6	13,1	7,3	5,8	12,5	21,2	-8,7	7,6	12,3	-4,7	3,8	4,1	-0,3	7,6	20,5	-12,9
48	32,1	18,5	13,5	17,3	16,1	1,2	12,5	8,4	4,2	15,7	25,7	-10,0	9,5	11,0	-1,5	4,3	4,4	-0,2	8,7	15,9	-7,2
49	29,9	19,0	11,0	23,7	17,4	6,3	10,3	6,6	3,8	16,8	22,3	-5,4	8,9	15,2	-6,3	4,1	2,7	1,5	6,2	16,9	-10,7
50	29,3	16,6	12,6	22,5	17,1	5,4	9,0	6,6	2,4	14,0	22,6	-8,6	12,9	15,4	-2,5	5,2	5,1	0,1	7,1	16,5	-9,4

Districte: 3. Sants-Montjuïc. % sobre vots vàlids (Continuació)

Sec.	PSC-PSOE			SUMAR-ECP			PP			ERC			JUNTS			VOX			Altres		
	07/2023	11/2019	Dif.	07/2023	11/2019	Dif.	07/2023	11/2019	Dif.	07/2023	11/2019	Dif.	07/2023	11/2019	Dif.	07/2023	11/2019	Dif.	07/2023	11/2019	Dif.
51	34,2	17,0	17,2	18,0	19,6	-1,6	11,4	6,0	5,5	16,0	23,4	-7,3	9,6	11,6	-2,1	4,8	2,8	2,0	6,0	19,7	-13,7
52	25,4	15,5	9,9	27,0	21,6	5,4	11,0	4,6	6,4	10,8	24,9	-14,1	14,2	14,8	-0,5	3,9	4,0	-0,2	7,7	14,6	-6,8
53	31,5	19,0	12,5	24,1	20,2	3,9	8,3	6,9	1,4	14,2	26,2	-11,9	11,7	5,5	6,2	3,8	3,4	0,3	6,5	18,8	-12,4
54	31,1	19,7	11,3	19,4	16,4	3,0	12,2	6,3	5,8	15,5	22,9	-7,4	10,4	12,5	-2,1	6,6	6,1	0,5	4,9	16,0	-11,1
55	38,7	21,5	17,3	18,0	17,8	0,3	11,6	6,7	5,0	15,0	24,9	-9,9	7,9	9,6	-1,8	4,1	3,7	0,4	4,7	15,9	-11,2
56	34,0	16,9	17,1	18,6	14,8	3,8	14,1	10,8	3,4	13,2	25,5	-12,4	10,4	11,8	-1,4	4,0	3,4	0,6	5,7	16,9	-11,2
57	39,1	20,3	18,8	19,2	19,0	0,2	9,4	6,6	2,8	14,4	26,6	-12,2	8,9	9,5	-0,6	3,4	3,7	-0,3	5,5	14,3	-8,8
58	30,9	18,6	12,3	17,2	18,7	-1,5	14,9	5,9	9,0	13,2	23,6	-10,3	10,8	12,8	-2,0	6,4	4,4	2,0	6,6	16,1	-9,5
59	35,9	20,5	15,4	17,9	17,3	0,6	10,4	8,1	2,3	12,2	22,0	-9,8	9,0	10,4	-1,4	8,1	6,7	1,5	6,4	15,0	-8,6
60	33,0	16,2	16,7	18,5	17,6	0,9	8,1	5,3	2,8	18,5	27,9	-9,4	12,4	12,1	0,3	3,6	3,0	0,6	5,9	17,8	-11,9
61	31,1	16,2	15,0	22,2	16,7	5,6	9,1	5,1	4,0	17,4	29,1	-11,7	12,0	14,5	-2,5	2,3	2,5	-0,2	5,8	16,0	-10,2
62	28,8	14,2	14,5	25,8	16,9	8,9	5,9	3,3	2,5	14,3	26,5	-12,2	12,2	15,5	-3,2	3,4	3,2	0,2	9,6	20,4	-10,7
63	29,6	17,7	11,9	27,3	19,8	7,5	7,5	5,3	2,1	15,9	27,7	-11,8	9,4	9,7	-0,3	3,6	2,3	1,2	6,9	17,5	-10,6
64	34,5	19,5	14,9	15,1	13,9	1,2	18,3	11,1	7,2	14,6	26,3	-11,7	8,3	10,2	-1,9	5,6	5,2	0,4	3,6	13,8	-10,2
65	36,9	23,7	13,2	16,5	15,5	1,1	15,4	6,8	8,6	12,4	27,7	-15,3	7,9	7,8	0,1	6,2	5,2	1,1	4,6	13,3	-8,7
66	39,2	23,0	16,2	15,5	17,7	-2,2	15,5	10,3	5,2	13,8	21,5	-7,7	5,6	7,7	-2,1	5,8	3,8	2,0	4,5	16,0	-11,5
67	31,2	19,4	11,7	18,4	12,8	5,6	12,1	11,0	1,1	17,1	23,4	-6,2	9,7	11,8	-2,1	4,3	3,0	1,3	7,2	18,6	-11,4
68	37,1	19,9	17,2	16,0	15,8	0,2	18,3	10,5	7,7	10,6	21,4	-10,8	7,5	10,7	-3,2	4,3	4,9	-0,7	6,2	16,6	-10,5
69	38,2	26,2	12,0	17,2	14,3	3,0	13,5	9,3	4,2	16,7	23,5	-6,7	4,9	7,5	-2,6	6,2	3,6	2,6	3,3	15,6	-12,4
70	35,3	26,2	9,1	18,9	13,4	5,5	13,4	7,5	5,8	13,0	23,8	-10,8	9,4	10,0	-0,6	5,3	3,1	2,3	4,6	16,0	-11,4
71	39,8	23,8	16,0	22,4	16,1	6,2	10,0	7,2	2,8	12,9	22,1	-9,2	4,4	7,0	-2,7	4,5	6,2	-1,6	6,0	17,5	-11,5
72	32,5	21,2	11,3	19,3	16,0	3,3	15,9	10,0	5,9	14,7	21,9	-7,3	6,8	9,2	-2,4	6,4	4,8	1,6	4,3	16,9	-12,5
73	33,3	19,2	14,1	16,5	14,6	1,9	14,0	8,0	6,0	14,1	22,4	-8,3	11,9	12,6	-0,7	3,5	4,9	-1,5	6,8	18,3	-11,5
74	32,0	20,2	11,8	20,1	14,4	5,6	15,1	7,8	7,3	14,1	22,5	-8,5	8,4	11,3	-3,0	3,7	5,1	-1,4	6,6	18,6	-11,9
75	39,4	21,4	18,0	19,3	17,6	1,7	11,7	7,8	3,8	14,3	27,3	-13,0	4,9	8,2	-3,3	5,6	4,2	1,4	4,9	13,5	-8,6
76	39,7	22,3	17,4	14,8	15,2	-0,4	16,5	10,3	6,2	11,5	25,2	-13,7	7,7	7,1	0,7	4,6	4,5	0,1	5,2	15,4	-10,2
77	36,7	22,9	13,8	19,6	18,2	1,4	14,3	6,7	7,6	13,9	23,6	-9,7	7,0	9,3	-2,4	5,3	6,4	-1,1	3,3	13,0	-9,6
78	34,9	18,2	16,7	18,8	15,6	3,3	9,8	7,2	2,6	16,3	28,0	-11,6	8,9	10,4	-1,5	3,8	3,3	0,5	7,4	17,3	-9,9
79	39,1	23,0	16,1	18,7	15,4	3,3	12,4	7,0	5,4	12,6	24,0	-11,5	8,4	10,6	-2,1	3,1	4,5	-1,3	5,6	15,5	-10,0
80	45,8	25,6	20,2	14,0	15,2	-1,2	12,8	9,0	3,8	11,4	22,2	-10,8	4,9	7,3	-2,4	4,9	5,9	-1,0	6,2	14,8	-8,5
81	37,9	20,9	17,0	14,7	13,3	1,3	14,3	9,6	4,7	13,3	23,4	-10,1	9,6	10,7	-1,1	6,2	4,8	1,4	4,0	17,3	-13,3
82	35,7	18,4	17,2	13,1	12,1	1,0	18,2	10,6	7,6	12,6	24,4	-11,7	9,5	12,8	-3,3	4,9	5,7	-0,9	6,1	16,0	-9,9
83	33,4	18,9	14,5	19,3	14,6	4,7	14,8	8,6	6,3	15,3	25,0	-9,7	9,7	11,9	-2,2	3,3	4,9	-1,6	4,2	16,1	-12,0
84	30,3	19,7	10,7	17,6	13,6	4,0	17,2	10,7	6,6	13,0	21,0	-8,0	11,9	15,5	-3,6	4,9	4,4	0,6	4,9	15,1	-10,1
85	36,8	24,7	12,0	15,9	14,4	1,5	18,1	8,6	9,5	13,0	22,9	-9,9	7,9	7,9	0,0	4,1	5,0	-0,9	4,3	16,5	-12,2
86	34,4	19,6	14,8	12,5	12,5	0,0	16,6	10,3	6,3	12,2	21,0	-8,8	15,7	17,4	-1,7	4,2	4,4	-0,2	4,4	14,8	-10,4
87	34,8	18,3	16,6	15,9	12,5	3,4	15,8	9,4	6,4	11,7	23,4	-11,7	12,7	16,2	-3,5	4,1	5,3	-1,1	4,9	15,0	-10,0
88	34,4	17,6	16,8	19,8	15,5	4,3	11,9	9,2	2,6	14,1	24,9	-10,8	11,3	12,8	-1,6	3,3	2,8	0,5	5,3	17,2	-11,9
89	36,9	21,9	15,1	18,6	15,2	3,4	11,4	6,9	4,5	15,2	23,4	-8,3	9,9	12,0	-2,1	2,9	3,7	-0,9	5,1	16,9	-11,8
90	25,3	15,0	10,3	17,2	13,0	4,2	14,0	8,5	5,6	16,0	24,4	-8,4	13,3	15,0	-1,7	7,5	4,2	3,3	6,6	19,9	-13,2
91	26,4	15,6	10,8	20,2	16,7	3,5	13,1	4,4	8,7	20,4	31,2	-10,9	9,3	12,0	-2,6	3,4	2,8	0,6	7,2	17,4	-10,2
92	34,0	15,6	18,4	18,2	20,1	-1,8	11,1	5,9	5,2	15,2	25,6	-10,4	9,1	11,6	-2,5	4,5	3,5	0,9	7,9	17,7	-9,9
93	37,4	19,7	17,7	15,4	16,0	-0,6	10,7	6,1	4,6	16,3	26,6	-10,3	10,8	12,4	-1,5	3,7	3,8	-0,1	5,7	15,4	-9,7
94	34,9	17,7	17,2	18,8	15,2	3,6	9,7	7,0	2,7	14,7	25,4	-10,7	14,0	15,2	-1,2	4,7	4,8	-0,1	3,3	14,7	-11,4
95	31,7	20,1	11,5	19,3	16,7	2,5	11,8	6,3	5,4	18,1	25,1	-7,1	8,0	11,9	-3,9	5,4	3,0	2,4	5,8	16,7	-10,9
96	34,1	18,1	15,9	22,3	16,1	6,1	6,8	4,4	2,4	16,1	24,2	-8,1	10,3	15,7	-5,4	3,9	2,9	1,0	6,6	18,5	-11,9
97	33,7	22,9	10,8	24,7	20,8	4,0	6,6	5,0	1,6	13,7	21,8	-8,1	6,4	7,0	-0,6	6,8	4,1	2,7	8,1	18,5	-10,4
98	34,4	16,5	17,9	23,5	20,2	3,3	6,1	3,4	2,7	16,4	22,9	-6,5	8,1	13,6	-5,5	4,2	2,7	1,4	7,3	20,7	-13,4
99	31,1	16,2	14,8	26,6	18,0	8,6	6,0	3,3	2,7	17,4	26,4	-9,0	9,8	14,5	-4,7	2,6	2,7	-0,1	6,6	18,9	-12,3
100	27,1	13,7	13,4	23,7	19,9	3,7	7,0	4,6	2,4	17,2	27,7	-10,5	13,5	16,4	-3,0	2,7	1,4	1,4	8,9	16,3	-7,4

Districte: 3. Sants-Montjuïc. % sobre vots vàlids (Continuació)

Sec.	PSC-PSOE			SUMAR-ECP			PP			ERC			JUNTS			VOX			Altres		
	07/2023	11/2019	Dif.	07/2023	11/2019	Dif.	07/2023	11/2019	Dif.	07/2023	11/2019	Dif.	07/2023	11/2019	Dif.	07/2023	11/2019	Dif.	07/2023	11/2019	Dif.
101	29,8	14,6	15,2	23,3	16,6	6,7	7,6	4,3	3,2	14,8	27,2	-12,3	8,8	13,5	-4,7	6,2	4,1	2,2	9,4	19,7	-10,3
102	28,5	14,9	13,6	19,9	16,4	3,5	9,8	5,3	4,5	19,9	24,1	-4,3	10,9	16,1	-5,2	2,3	3,3	-1,0	8,8	19,8	-11,0
103	29,6	13,2	16,4	22,3	17,9	4,3	11,2	7,2	4,1	17,9	28,3	-10,4	10,6	14,6	-4,1	3,4	3,0	0,3	5,0	15,7	-10,7
104	25,5	15,6	9,9	23,2	16,4	6,8	13,2	6,9	6,2	16,7	25,5	-8,8	11,8	13,6	-1,7	3,5	2,9	0,6	6,2	19,0	-12,9
105	27,4	11,2	16,2	22,9	20,5	2,4	5,7	3,3	2,4	17,9	26,7	-8,8	12,2	13,7	-1,5	4,5	3,0	1,6	9,3	21,6	-12,3
106	24,7	12,2	12,6	26,7	20,7	6,0	5,6	4,2	1,4	20,0	26,1	-6,1	10,6	13,0	-2,3	5,4	2,9	2,5	6,9	20,9	-14,0
107	30,9	16,2	14,8	19,8	17,1	2,8	11,5	5,5	5,9	14,3	27,7	-13,4	10,7	10,5	0,2	4,6	3,5	1,1	8,3	19,5	-11,3
108	30,1	11,9	18,1	22,3	20,3	2,0	5,9	4,3	1,5	18,0	28,6	-10,6	13,1	15,7	-2,7	3,0	2,5	0,5	7,8	16,5	-8,8
109	27,5	10,9	16,6	24,3	19,5	4,8	6,1	3,4	2,7	17,6	28,8	-11,2	12,2	15,4	-3,2	4,0	2,3	1,7	8,4	19,7	-11,4
110	28,4	15,6	12,8	23,6	19,6	4,0	10,4	5,2	5,2	14,9	24,1	-9,2	11,7	14,7	-3,0	2,8	2,8	0,0	8,2	18,1	-9,9
111	31,7	15,1	16,6	21,0	20,1	0,9	11,5	6,8	4,7	13,7	24,9	-11,2	11,8	13,9	-2,2	4,6	4,6	0,0	5,8	14,7	-8,8
112	30,9	17,6	13,2	15,6	14,3	1,4	17,4	9,2	8,2	14,7	22,9	-8,2	13,0	14,1	-1,1	3,5	4,5	-1,0	4,9	17,4	-12,5
113	30,0	19,6	10,3	13,5	12,8	0,7	18,9	10,2	8,8	12,8	18,5	-5,7	13,5	16,6	-3,1	6,0	6,7	-0,7	5,3	15,6	-10,3
114	32,5	21,1	11,4	12,3	12,2	0,1	20,4	11,0	9,3	11,8	19,1	-7,3	12,2	15,0	-2,8	4,2	4,9	-0,7	6,6	16,6	-10,0
211	44,2	26,6	17,6	17,4	21,8	-4,4	13,3	6,5	6,8	10,6	20,1	-9,5	3,9	4,6	-0,7	5,6	5,6	0,0	5,1	14,9	-9,8
212	40,4	28,5	11,9	17,6	16,7	0,9	15,7	9,8	5,9	10,6	18,1	-7,5	6,4	7,7	-1,3	5,7	4,6	1,1	3,7	14,6	-10,9
213	46,8	27,0	19,8	15,4	21,9	-6,5	17,0	8,7	8,3	6,7	15,5	-8,8	2,5	3,5	-1,0	7,8	7,5	0,3	3,8	16,0	-12,2

Districte: 4. Les Corts. % sobre vots vàlids

Sec.	PSC-PSOE			SUMAR-ECP			PP			ERC			JUNTS			VOX			Altres		
	07/2023	11/2019	Dif.	07/2023	11/2019	Dif.	07/2023	11/2019	Dif.	07/2023	11/2019	Dif.	07/2023	11/2019	Dif.	07/2023	11/2019	Dif.	07/2023	11/2019	Dif.
1	34,5	19,7	14,8	11,6	13,6	-2,0	17,1	8,6	8,4	13,3	22,4	-9,1	14,1	16,4	-2,3	4,8	4,0	0,8	4,6	15,4	-10,7
2	34,2	19,2	15,0	12,5	12,7	-0,2	18,1	10,1	8,0	11,4	23,3	-11,9	14,7	15,6	-0,9	4,7	3,6	1,1	4,4	15,4	-11,0
3	31,5	18,2	13,3	12,0	14,0	-2,0	15,3	7,4	8,0	12,2	24,6	-12,5	16,7	17,0	-0,2	4,2	3,9	0,3	8,0	14,9	-6,9
4	30,3	15,0	15,4	15,1	13,8	1,3	18,0	10,0	8,0	14,2	23,8	-9,6	13,6	15,3	-1,7	4,4	5,0	-0,6	4,4	17,1	-12,7
5	32,5	15,5	17,0	13,0	12,5	0,5	16,6	9,8	6,8	11,1	23,1	-12,0	15,9	19,7	-3,8	5,6	4,2	1,4	5,2	15,2	-10,0
6	29,5	19,0	10,5	14,2	11,4	2,9	17,5	8,3	9,1	14,4	23,3	-8,9	14,9	17,0	-2,0	3,6	4,5	-0,9	5,9	16,7	-10,7
7	31,8	16,6	15,1	16,5	14,1	2,4	17,1	11,7	5,4	15,9	24,4	-8,5	9,7	10,6	-0,9	5,2	5,8	-0,6	3,9	16,8	-12,9
8	37,2	22,0	15,2	14,0	14,0	0,0	12,3	6,6	5,8	15,5	22,5	-7,0	11,5	14,2	-2,7	3,3	3,5	-0,1	6,1	17,2	-11,1
9	26,3	15,2	11,1	15,4	11,2	4,2	13,5	7,6	5,9	14,8	26,9	-12,1	17,7	16,5	1,2	5,6	5,1	0,5	6,6	17,5	-10,8
10	26,3	12,8	13,5	6,9	7,9	-1,0	17,2	8,6	8,6	18,4	27,4	-9,0	16,6	20,7	-4,1	4,3	4,0	0,2	10,3	18,5	-8,1
11	27,7	17,0	10,8	11,5	10,1	1,4	18,4	11,7	6,6	13,5	20,9	-7,4	18,6	20,7	-2,1	4,1	4,0	0,2	6,2	15,6	-9,4
12	37,1	21,4	15,8	8,6	9,4	-0,8	17,2	8,6	8,6	14,4	23,2	-8,8	12,0	15,0	-3,0	5,4	4,1	1,3	5,3	18,4	-13,1
13	27,4	16,1	11,3	11,7	10,8	0,9	20,0	10,5	9,4	14,6	23,8	-9,1	18,2	19,0	-0,8	4,1	4,5	-0,4	4,0	15,3	-11,3
14	32,7	17,1	15,6	7,2	9,4	-2,1	22,2	13,6	8,5	12,0	24,7	-12,8	13,7	15,6	-1,8	5,0	4,7	0,3	7,2	14,9	-7,7
15	29,0	18,6	10,5	13,4	11,6	1,9	17,8	8,6	9,2	15,9	24,4	-8,5	14,0	16,8	-2,8	4,8	5,7	-0,8	5,0	14,4	-9,4
16	30,2	14,7	15,5	11,9	10,0	1,9	18,6	12,3	6,3	12,1	23,1	-11,0	17,9	18,4	-0,5	3,7	3,5	0,2	5,6	18,0	-12,4
17	27,3	14,5	12,8	9,8	8,7	1,1	28,1	14,0	14,1	10,5	22,1	-11,6	13,9	18,2	-4,3	5,4	6,9	-1,5	4,9	15,6	-10,7
18	27,7	16,2	11,6	9,4	12,6	-3,2	25,9	15,1	10,8	9,0	18,0	-9,0	12,6	14,5	-1,9	8,1	8,4	-0,3	7,3	15,3	-8,0
19	23,1	15,3	7,8	5,9	5,5	0,5	34,0	23,5	10,5	8,8	17,2	-8,4	13,9	16,8	-2,9	8,4	7,2	1,1	5,9	14,6	-8,6
20	26,9	19,6	7,4	7,6	8,9	-1,2	23,2	13,4	9,8	11,4	19,2	-7,8	18,1	17,5	0,6	6,3	5,8	0,5	6,4	15,6	-9,1
21	25,6	15,0	10,6	9,2	8,4	0,9	27,4	17,0	10,4	10,2	19,9	-9,7	15,2	19,1	-3,9	5,6	6,1	-0,5	6,7	14,5	-7,8
22	28,6	15,6	13,0	11,5	10,2	1,4	21,2	12,7	8,5	14,2	23,3	-9,2	13,4	15,9	-2,5	7,2	4,8	2,5	3,9	17,6	-13,7
23	15,7	12,2	3,4	4,0	4,5	-0,5	43,1	26,4	16,8	5,7	11,9	-6,2	16,9	18,6	-1,8	10,1	11,6	-1,5	4,5	14,8	-10,3
24	18,7	16,6	2,0	3,4	4,8	-1,4	44,3	28,8	15,5	4,6	14,2	-9,6	17,2	19,6	-2,4	7,0	7,3	-0,3	4,8	8,7	-4,0
25	27,5	15,3	12,2	10,9	12,6	-1,8	18,1	10,9	7,2	14,8	22,9	-8,1	17,1	19,6	-2,4	4,0	4,0	0,0	7,6	14,7	-7,1
26	27,6	14,6	13,0	8,9	8,8	0,1	16,2	9,1	7,1	18,9	29,4	-10,4	15,8	16,2	-0,4	4,5	4,9	-0,4	8,0	17,1	-9,1
27	26,3	16,9	9,4	11,8	12,5	-0,7	21,6	9,3	12,3	11,3	22,6	-11,3	15,6	15,9	-0,3	6,1	6,2	-0,1	7,3	16,6	-9,4
28	27,6	16,3	11,3	12,0	11,9	0,1	19,3	10,5	8,8	9,7	21,9	-12,2	18,5	21,1	-2,6	5,9	4,0	1,9	7,1	14,3	-7,2
29	25,5	14,9	10,6	9,5	9,0	0,5	21,4	12,5	8,9	13,1	23,0	-9,9	18,7	22,6	-3,9	4,8	4,3	0,5	6,9	13,7	-6,8
30	28,9	14,8	14,1	7,9	9,5	-1,7	20,4	12,5	8,0	14,3	23,0	-8,7	18,1	21,2	-3,1	5,7	5,3	0,4	4,7	13,7	-9,0
31	34,3	19,7	14,6	15,0	15,9	-0,9	12,2	5,6	6,5	15,0	25,0	-10,0	12,5	16,5	-4,0	5,2	3,1	2,0	5,8	14,2	-8,4
32	32,2	18,0	14,2	14,9	11,5	3,4	14,5	8,4	6,2	14,9	24,8	-9,9	12,2	14,8	-2,6	3,3	4,9	-1,6	7,9	17,5	-9,5
33	32,3	17,9	14,3	12,1	9,2	2,9	15,1	8,8	6,4	16,5	29,4	-12,9	12,9	14,3	-1,3	6,2	5,2	1,0	4,9	15,3	-10,4
34	28,2	17,7	10,5	10,7	10,4	0,3	18,7	11,1	7,6	13,6	21,4	-7,8	19,6	22,0	-2,4	3,6	4,0	-0,5	5,6	13,4	-7,7
35	34,8	20,2	14,6	11,0	10,6	0,4	19,5	9,6	9,9	13,7	24,9	-11,2	12,4	15,7	-3,3	3,7	3,7	0,0	5,0	15,4	-10,4
36	32,8	20,1	12,6	16,6	14,0	2,5	13,3	8,4	4,9	14,6	24,0	-9,5	11,3	15,4	-4,1	7,3	5,0	2,4	4,1	13,1	-9,0
37	27,8	15,5	12,2	13,7	10,5	3,2	16,8	10,5	6,2	17,0	24,7	-7,7	13,9	17,3	-3,4	5,8	5,8	0,0	5,1	15,7	-10,6
38	33,5	21,1	12,4	13,2	12,9	0,3	17,3	9,1	8,3	16,3	24,4	-8,1	11,1	11,8	-0,7	3,8	4,5	-0,6	4,7	16,2	-11,6
39	32,7	18,1	14,5	16,0	14,4	1,6	14,1	7,9	6,2	14,5	23,8	-9,4	13,9	14,5	-0,6	3,9	6,0	-2,1	4,9	15,1	-10,2
40	31,3	17,0	14,2	14,7	12,8	1,8	18,5	9,9	8,6	12,4	19,8	-7,3	7,9	10,5	-2,6	10,7	11,5	-0,9	4,6	18,5	-13,9
41	37,2	21,3	15,9	14,6	14,4	0,2	14,4	8,5	5,9	11,4	23,1	-11,7	11,5	10,0	1,5	5,9	6,0	-0,1	4,9	16,6	-11,7
42	38,7	23,1	15,6	15,3	16,1	-0,8	20,6	13,4	7,1	9,9	19,0	-9,2	6,6	8,5	-2,0	5,5	4,8	0,7	3,5	15,0	-11,5
43	28,6	16,8	11,8	11,1	11,2	-0,2	20,6	10,9	9,8	12,2	24,0	-11,7	16,6	17,4	-0,8	5,6	5,5	0,1	5,3	14,2	-8,9
44	32,4	20,1	12,3	18,1	14,2	3,9	19,7	11,2	8,5	11,8	24,2	-12,4	7,1	9,4	-2,3	5,2	4,1	1,2	5,7	16,9	-11,2
45	40,3	23,4	16,9	10,5	11,5	-1,0	18,5	12,3	6,3	11,5	22,2	-10,6	9,1	10,1	-1,1	5,5	4,7	0,9	4,5	15,8	-11,3
46	25,9	17,2	8,7	9,9	9,4	0,5	26,1	12,8	13,3	11,2	19,9	-8,7	15,0	16,9	-1,9	7,0	7,4	-0,4	4,8	16,4	-11,6
47	31,0	19,0	12,0	11,9	12,9	-1,0	22,8	11,9	10,9	11,3	23,0	-11,7	13,6	12,6	0,9	5,2	4,9	0,3	4,2	15,7	-11,5
48	28,8	14,9	14,0	11,1	11,1	0,0	21,5	10,3	11,1	11,9	22,6	-10,7	15,3	19,1	-3,9	5,7	6,8	-1,1	5,7	15,1	-9,4
49	20,4	15,5	4,9	6,3	7,0	-0,7	38,9	22,5	16,4	6,7	13,3	-6,7	14,0	17,5	-3,4	8,6	10,1	-1,5	5,1	14,1	-9,0
50	14,6	13,2	1,4	4,0	3,6	0,4	45,4	30,0	15,4	4,3	10,6	-6,3	14,4	19,2	-4,7	12,5	12,9	-0,5	4,8	10,5	-5,7

Districte: 4. Les Corts. % sobre vots vàlids (Continuació)

Sec.	PSC-PSOE			SUMAR-ECP			PP			ERC			JUNTS			VOX			Altres		
	07/2023	11/2019	Dif.	07/2023	11/2019	Dif.	07/2023	11/2019	Dif.	07/2023	11/2019	Dif.	07/2023	11/2019	Dif.	07/2023	11/2019	Dif.	07/2023	11/2019	Dif.
51	21,2	12,8	8,3	6,8	6,0	0,8	33,1	18,1	15,0	8,1	19,6	-11,5	16,5	19,7	-3,2	8,3	9,3	-1,0	6,0	14,5	-8,5
52	15,0	13,6	1,5	2,3	2,8	-0,5	50,3	29,8	20,5	3,5	11,9	-8,4	12,1	17,6	-5,5	9,7	11,6	-1,9	7,0	12,7	-5,7
53	22,1	17,0	5,0	5,8	4,8	1,0	33,7	20,2	13,5	4,0	11,2	-7,3	11,8	14,3	-2,5	16,7	18,0	-1,3	6,0	14,5	-8,6
54	15,0	12,4	2,6	6,8	4,7	2,1	38,3	21,9	16,4	6,0	16,4	-10,4	14,8	22,8	-8,0	10,4	9,4	1,0	8,8	12,4	-3,6
55	13,1	14,4	-1,3	2,1	2,9	-0,8	54,6	35,2	19,4	1,7	6,5	-4,8	9,6	14,8	-5,2	14,4	14,7	-0,3	4,5	11,5	-7,0
56	18,2	12,2	6,0	3,3	4,2	-1,0	43,1	29,9	13,2	6,0	13,1	-7,1	14,4	17,1	-2,6	9,5	11,9	-2,4	5,6	11,7	-6,1
84	26,5	15,8	10,7	6,5	6,9	-0,4	27,0	16,9	10,1	8,6	18,3	-9,8	17,1	19,8	-2,6	6,2	6,5	-0,3	8,1	15,7	-7,7

Districte: 5. Sarrià-Sant Gervasi. % sobre vots vàlids

Sec.	PSC-PSOE			SUMAR-ECP			PP			ERC			JUNTS			VOX			Altres		
	07/2023	11/2019	Dif.	07/2023	11/2019	Dif.	07/2023	11/2019	Dif.	07/2023	11/2019	Dif.	07/2023	11/2019	Dif.	07/2023	11/2019	Dif.	07/2023	11/2019	Dif.
1	25,5	14,0	11,4	24,9	20,1	4,8	8,5	5,1	3,4	14,8	21,6	-6,8	11,6	13,9	-2,3	6,4	5,2	1,2	8,3	20,0	-11,7
2	22,7	15,4	7,3	16,8	9,6	7,2	15,1	9,7	5,4	14,8	24,2	-9,4	18,9	23,6	-4,6	4,0	2,2	1,9	7,6	15,4	-7,8
3	21,7	11,0	10,7	16,6	14,4	2,3	16,2	5,8	10,4	12,9	23,9	-11,0	19,6	22,7	-3,0	2,7	2,3	0,4	10,2	19,9	-9,7
4	19,3	14,2	5,1	6,4	6,7	-0,3	35,4	23,5	11,9	7,2	15,3	-8,2	13,2	17,2	-4,0	8,9	7,0	1,9	9,7	16,1	-6,4
5	24,5	18,0	6,5	12,1	14,1	-1,9	25,4	12,8	12,5	10,6	18,8	-8,2	15,7	16,6	-0,9	5,3	5,4	-0,1	6,4	14,3	-7,9
6	13,0	12,8	0,2	2,5	3,1	-0,6	41,5	24,3	17,2	4,9	12,3	-7,4	19,2	25,7	-6,5	8,9	9,1	-0,2	10,1	12,7	-2,6
7	24,4	14,4	10,0	10,0	9,5	0,4	20,9	12,7	8,2	11,7	19,9	-8,1	19,7	26,3	-6,6	5,4	3,6	1,8	7,9	13,7	-5,8
8	21,4	12,5	8,9	7,1	8,0	-0,9	28,2	16,3	11,9	9,3	20,3	-11,0	20,2	25,5	-5,2	6,8	5,6	1,2	7,0	11,8	-4,9
9	19,0	14,3	4,8	9,9	9,6	0,2	25,9	13,6	12,3	11,3	18,7	-7,4	20,4	25,2	-4,7	5,4	5,7	-0,3	8,1	13,0	-4,9
10	19,9	9,7	10,2	11,1	10,4	0,7	17,6	10,4	7,2	16,4	22,8	-6,3	21,2	24,9	-3,7	5,8	5,3	0,5	8,0	16,5	-8,5
11	20,2	13,3	6,9	13,6	11,3	2,3	17,6	10,6	7,1	14,5	18,7	-4,2	21,9	24,2	-2,2	5,0	5,2	-0,2	7,2	16,7	-9,6
12	25,3	16,3	9,0	10,0	9,3	0,7	21,8	10,4	11,4	13,6	21,9	-8,3	15,7	18,7	-3,0	6,1	6,5	-0,4	7,4	16,8	-9,5
13	23,1	15,2	7,9	12,1	10,1	2,0	17,3	9,8	7,4	11,7	21,6	-9,9	21,4	23,3	-1,9	4,9	4,1	0,8	9,5	15,9	-6,4
14	23,4	14,2	9,2	10,4	7,7	2,7	25,0	13,4	11,6	9,7	22,8	-13,2	19,6	22,3	-2,7	5,7	6,1	-0,4	6,3	13,5	-7,2
15	23,3	14,5	8,8	6,8	9,5	-2,7	28,7	15,8	12,9	7,9	18,5	-10,7	16,6	20,6	-4,0	7,7	6,3	1,4	9,0	14,8	-5,7
16	23,0	15,5	7,5	8,1	7,1	1,0	29,9	16,8	13,0	8,2	17,4	-9,1	12,7	18,8	-6,1	11,6	10,3	1,3	6,5	14,2	-7,6
17	20,8	15,8	4,9	4,3	6,2	-1,9	35,5	22,4	13,1	5,9	15,0	-9,1	15,4	15,5	-0,1	12,1	11,0	1,1	6,0	14,0	-7,9
18	25,5	12,0	13,5	8,0	7,2	0,8	25,3	16,1	9,2	10,6	20,2	-9,6	17,3	23,3	-6,0	7,4	9,6	-2,2	5,9	11,7	-5,8
19	22,0	17,6	4,5	5,7	6,1	-0,4	34,8	17,3	17,6	6,9	15,3	-8,4	14,3	20,6	-6,3	8,3	10,3	-2,0	8,0	12,9	-4,9
20	24,8	16,7	8,1	4,4	6,4	-2,0	37,6	21,8	15,9	3,7	13,0	-9,3	13,7	17,1	-3,4	7,9	8,6	-0,7	7,9	16,4	-8,5
21	21,0	17,5	3,5	3,1	4,9	-1,8	43,0	27,4	15,6	3,6	11,7	-8,1	15,2	18,4	-3,2	6,6	8,7	-2,1	7,6	11,4	-3,8
22	18,3	14,6	3,7	5,2	6,4	-1,3	38,7	23,3	15,4	7,3	15,2	-7,9	15,8	21,4	-5,6	7,6	7,3	0,3	7,1	11,7	-4,6
23	25,4	16,0	9,5	7,7	7,4	0,3	23,4	13,1	10,3	9,7	20,8	-11,1	15,3	18,9	-3,6	10,3	9,2	1,1	8,1	14,6	-6,5
24	16,1	14,9	1,3	4,8	4,8	0,1	44,6	25,1	19,5	5,2	11,9	-6,7	11,3	16,3	-5,0	11,3	11,4	-0,1	6,7	15,7	-9,0
25	13,4	12,8	0,5	2,2	2,2	0,0	50,7	35,2	15,5	4,0	10,0	-6,0	13,2	19,1	-5,9	10,8	9,2	1,5	5,7	11,4	-5,7
26	17,9	15,1	2,8	2,5	5,5	-3,0	43,1	25,6	17,5	4,1	12,1	-8,0	12,9	19,7	-6,8	10,6	9,9	0,7	8,9	12,1	-3,2
27	11,9	12,7	-0,8	4,3	3,6	0,7	47,1	34,0	13,2	4,3	11,1	-6,8	13,2	15,4	-2,2	12,4	11,8	0,6	6,7	11,4	-4,7
28	17,2	13,0	4,2	3,0	5,4	-2,4	38,7	23,8	14,9	6,3	14,6	-8,3	18,0	21,9	-3,9	9,8	11,4	-1,6	6,9	9,8	-2,9
29	12,0	12,2	-0,2	2,3	3,6	-1,3	48,3	32,6	15,7	5,1	10,6	-5,4	12,7	18,9	-6,2	13,3	11,3	2,0	6,2	10,8	-4,5
30	12,9	10,7	2,2	4,0	2,9	1,2	45,2	32,1	13,0	3,9	11,7	-7,8	14,9	21,9	-7,0	9,8	10,0	-0,2	9,4	10,7	-1,3
31	17,1	13,8	3,3	2,9	3,9	-1,0	45,4	30,5	14,9	4,8	12,3	-7,5	11,1	17,9	-6,8	9,4	11,0	-1,5	9,2	10,6	-1,4
32	17,7	15,7	2,0	2,9	4,2	-1,2	37,6	23,4	14,3	6,8	12,8	-6,0	18,6	24,0	-5,4	9,5	4,3	5,2	6,9	15,8	-8,8
33	23,4	16,4	7,0	16,0	13,1	2,8	22,4	11,2	11,2	7,0	20,0	-13,0	15,7	18,0	-2,3	5,7	4,8	0,9	9,8	16,4	-6,6
34	25,1	15,6	9,5	8,8	10,1	-1,3	20,6	10,8	9,8	10,9	20,2	-9,3	19,2	19,9	-0,7	8,1	6,1	2,1	7,3	17,4	-10,2
35	15,2	11,1	4,1	4,0	5,3	-1,4	41,9	23,0	18,9	4,8	12,9	-8,1	19,4	27,0	-7,7	7,5	9,8	-2,4	7,3	10,8	-3,5
36	22,3	15,9	6,4	6,3	5,3	1,0	36,0	22,9	13,2	6,5	15,7	-9,2	13,8	20,5	-6,7	8,1	6,9	1,2	7,0	13,0	-5,9
37	24,9	12,8	12,1	8,2	10,6	-2,4	27,4	14,9	12,5	6,7	18,0	-11,3	16,9	21,1	-4,2	11,0	7,8	3,3	4,9	14,9	-10,0
38	25,9	14,7	11,2	7,2	9,3	-2,1	32,7	16,7	16,0	8,0	18,6	-10,6	13,5	18,9	-5,5	6,6	5,6	1,0	6,1	16,1	-10,0
39	21,7	19,1	2,6	4,9	7,2	-2,2	34,5	17,4	17,1	6,6	14,7	-8,0	15,9	19,6	-3,7	8,3	9,6	-1,3	8,1	12,4	-4,4
40	22,1	14,6	7,5	9,6	10,0	-0,4	31,6	16,9	14,6	8,6	19,0	-10,4	14,8	16,7	-1,9	7,1	6,8	0,2	6,2	15,9	-9,7
41	22,8	14,5	8,3	9,3	8,3	1,1	31,9	21,4	10,5	7,3	18,1	-10,9	15,5	18,0	-2,5	6,3	6,2	0,0	7,0	13,5	-6,5
42	20,4	15,2	5,2	7,7	8,3	-0,6	36,5	18,6	17,8	7,6	17,1	-9,5	12,3	17,3	-5,1	9,7	8,7	1,0	5,9	14,8	-8,9
43	25,0	13,2	11,8	7,4	8,2	-0,8	29,6	18,4	11,2	8,1	18,9	-10,8	14,1	17,2	-3,1	7,8	8,2	-0,3	8,0	15,9	-8,0
44	21,8	12,4	9,4	10,3	8,6	1,7	30,4	20,5	9,9	5,3	15,5	-10,2	11,0	14,5	-3,5	14,3	13,4	0,9	6,9	15,2	-8,3
45	18,1	13,1	5,0	6,0	6,6	-0,6	38,2	21,7	16,5	5,5	13,3	-7,8	15,1	17,5	-2,4	11,0	11,7	-0,7	6,1	16,2	-10,0
46	19,2	14,5	4,7	3,6	3,2	0,4	40,5	29,5	11,0	4,2	15,6	-11,4	13,0	16,9	-3,9	10,9	8,7	2,3	8,5	11,7	-3,2
47	19,4	16,2	3,2	3,1	6,2	-3,1	42,6	24,5	18,1	7,5	10,9	-3,5	12,5	17,2	-4,6	10,6	11,2	-0,6	4,3	13,8	-9,5
48	13,0	12,9	0,1	5,0	4,2	0,8	42,2	27,1	15,1	4,5	14,3	-9,8	13,6	18,0	-4,4	12,2	10,5	1,7	9,4	12,9	-3,5
49	14,7	13,5	1,2	3,3	4,2	-0,9	47,1	29,2	17,9	5,3	11,5	-6,2	12,5	18,6	-6,0	9,8	11,4	-1,7	7,2	11,5	-4,3
50	21,7	12,2	9,4	7,4	9,1	-1,7	32,6	18,3	14,4	7,8	16,4	-8,6	14,2	20,4	-6,3	8,5	9,9	-1,4	7,9	13,7	-5,8

Districte: 5. Sarrià-Sant Gervasi. % sobre vots vàlids (Continuació)

Sec.	PSC-PSOE			SUMAR-ECP			PP			ERC			JUNTS			VOX			Altres		
	07/2023	11/2019	Dif.	07/2023	11/2019	Dif.	07/2023	11/2019	Dif.	07/2023	11/2019	Dif.	07/2023	11/2019	Dif.	07/2023	11/2019	Dif.	07/2023	11/2019	Dif.
51	17,3	14,6	2,7	5,8	5,0	0,8	37,3	22,9	14,4	5,0	13,9	-8,9	14,2	18,3	-4,2	12,4	11,9	0,6	8,0	13,5	-5,5
52	17,7	15,1	2,6	3,4	2,6	0,8	47,2	28,4	18,8	4,2	12,6	-8,5	11,9	16,9	-5,0	9,6	11,3	-1,7	5,9	13,0	-7,0
53	9,9	13,0	-3,1	2,7	2,5	0,1	52,5	33,6	18,9	3,9	8,2	-4,4	11,2	20,0	-8,8	10,6	10,9	-0,3	9,3	11,7	-2,4
54	9,9	13,1	-3,2	2,9	2,8	0,1	59,5	38,6	20,9	0,7	4,9	-4,2	10,4	13,8	-3,4	12,0	16,1	-4,0	4,6	10,8	-6,3
55	14,0	14,0	0,0	1,9	2,1	-0,2	57,0	38,2	18,8	2,0	6,5	-4,5	8,8	15,1	-6,3	11,6	14,6	-3,0	4,6	9,3	-4,7
56	19,8	13,7	6,1	3,3	6,1	-2,9	40,8	25,9	15,0	6,3	11,0	-4,7	9,1	17,3	-8,2	12,5	13,3	-0,8	8,1	12,7	-4,6
57	19,4	15,1	4,3	4,4	4,5	-0,1	41,9	26,0	16,0	5,9	14,0	-8,1	12,6	17,3	-4,7	10,5	10,1	0,4	5,3	13,0	-7,7
58	17,4	14,8	2,6	3,2	0,9	2,3	44,8	29,6	15,1	2,9	10,2	-7,3	14,5	19,1	-4,5	12,4	12,9	-0,5	4,8	12,5	-7,7
59	21,0	18,0	3,0	5,3	5,1	0,1	40,0	26,1	13,9	5,3	11,7	-6,4	12,5	16,6	-4,1	11,1	11,0	0,1	4,9	11,5	-6,6
60	19,2	13,6	5,6	4,6	3,2	1,4	38,5	25,4	13,2	6,4	11,6	-5,2	16,0	20,4	-4,5	8,3	11,4	-3,1	6,9	14,4	-7,5
61	23,8	17,4	6,4	11,3	8,6	2,8	30,7	15,5	15,2	6,5	16,7	-10,2	12,3	18,3	-6,1	8,6	7,5	1,1	6,8	16,0	-9,2
62	21,0	15,0	6,1	8,8	7,4	1,4	32,6	18,9	13,7	7,2	15,5	-8,3	13,6	20,0	-6,4	9,1	8,9	0,2	7,6	14,3	-6,7
63	22,0	15,7	6,3	7,6	9,1	-1,5	29,7	16,8	13,0	8,4	15,1	-6,8	17,0	21,2	-4,2	8,5	8,2	0,3	6,9	14,0	-7,1
64	25,4	13,9	11,6	8,6	8,8	-0,2	30,4	18,4	12,1	8,6	15,4	-6,8	16,3	22,6	-6,3	4,8	5,6	-0,8	5,8	15,3	-9,5
65	24,7	14,3	10,5	9,2	10,0	-0,8	26,6	17,3	9,2	8,2	15,4	-7,2	15,3	20,5	-5,2	10,8	8,5	2,4	5,2	14,1	-8,8
66	25,4	16,1	9,2	9,3	6,6	2,6	31,1	18,4	12,7	7,3	19,2	-11,9	14,7	18,0	-3,3	5,7	6,9	-1,2	6,7	14,8	-8,1
67	23,8	11,9	11,9	7,4	9,2	-1,7	31,2	22,6	8,6	5,1	15,2	-10,1	15,8	20,8	-5,0	8,0	8,6	-0,6	8,8	11,7	-3,0
68	25,2	15,7	9,5	13,2	11,4	1,8	22,4	12,7	9,7	8,8	17,2	-8,3	18,2	19,9	-1,7	4,5	5,7	-1,2	7,7	17,4	-9,8
69	25,0	15,3	9,7	10,6	9,1	1,5	22,7	11,8	10,9	9,6	18,2	-8,6	19,2	22,3	-3,1	6,2	5,8	0,5	6,6	17,5	-10,9
70	21,7	14,6	7,2	9,3	8,5	0,7	28,3	15,8	12,5	7,8	16,4	-8,6	18,8	21,4	-2,6	6,0	6,6	-0,5	8,1	16,8	-8,7
71	23,8	12,8	11,0	11,1	10,7	0,4	24,3	13,8	10,5	8,4	19,3	-10,9	18,2	23,2	-5,0	6,6	5,4	1,2	7,6	14,8	-7,2
72	23,0	14,1	8,9	10,5	9,1	1,4	26,3	14,2	12,1	8,6	19,4	-10,8	17,6	21,3	-3,7	7,6	6,7	0,9	6,4	15,2	-8,8
73	31,1	16,5	14,6	10,4	10,4	0,0	20,5	13,2	7,3	9,7	19,5	-9,8	16,1	19,8	-3,6	5,1	4,3	0,8	7,1	16,3	-9,3
74	20,8	13,1	7,7	6,3	7,5	-1,1	28,3	15,1	13,2	10,0	18,7	-8,7	20,2	21,9	-1,7	8,1	7,8	0,4	6,2	16,0	-9,7
75	22,3	16,4	5,9	8,4	9,7	-1,3	27,5	15,5	12,0	9,6	18,1	-8,6	19,0	20,8	-1,8	6,7	5,8	1,0	6,5	13,7	-7,2
76	24,9	18,3	6,7	6,3	7,9	-1,6	29,2	20,4	8,7	6,9	14,3	-7,4	14,4	18,0	-3,6	12,9	9,1	3,8	5,4	12,0	-6,6
77	19,5	14,1	5,4	7,4	6,7	0,7	34,2	21,3	12,9	8,1	14,4	-6,3	13,0	17,0	-3,9	10,4	11,2	-0,7	7,3	15,4	-8,1
78	20,1	16,4	3,6	7,2	6,0	1,2	37,0	20,9	16,1	6,2	15,0	-8,7	13,3	17,3	-4,0	10,8	8,3	2,5	5,4	16,1	-10,8
79	21,8	15,0	6,9	8,8	8,0	0,8	27,9	15,5	12,4	8,8	17,6	-8,8	18,6	21,8	-3,1	7,2	7,2	0,0	6,8	15,0	-8,2
80	24,8	17,8	7,1	15,2	12,1	3,2	20,6	10,5	10,1	13,4	21,7	-8,3	12,9	16,9	-4,0	6,1	4,9	1,1	7,0	16,1	-9,2
81	24,8	14,8	10,0	12,9	9,6	3,3	18,9	11,4	7,5	11,9	22,2	-10,4	17,3	20,8	-3,5	5,0	6,1	-1,1	9,3	15,1	-5,9
82	27,2	12,6	14,6	16,9	12,2	4,7	14,0	8,5	5,6	12,2	22,2	-10,0	18,5	23,8	-5,4	4,2	3,4	0,8	7,1	17,4	-10,2
83	21,6	11,7	9,9	17,2	12,9	4,3	16,0	6,2	9,8	15,9	22,1	-6,2	16,8	23,9	-7,1	6,9	5,8	1,1	5,6	17,4	-11,9
84	24,9	13,8	11,1	16,7	11,1	5,6	17,7	10,7	7,1	13,4	22,2	-8,8	14,6	21,8	-7,2	4,6	3,9	0,7	8,0	16,4	-8,4
85	25,4	13,6	11,8	20,4	15,0	5,4	14,7	8,4	6,3	15,7	21,3	-5,6	12,7	19,9	-7,2	3,8	3,9	-0,1	7,3	18,0	-10,6
86	25,3	13,7	11,6	14,4	14,5	-0,1	20,5	9,5	11,0	9,9	19,9	-9,9	16,0	22,4	-6,3	5,3	5,0	0,3	8,5	15,1	-6,6
87	26,3	15,2	11,1	11,7	11,8	-0,1	20,9	10,6	10,3	9,0	18,2	-9,2	15,1	19,3	-4,2	9,5	9,1	0,3	7,6	15,8	-8,2
88	25,0	13,7	11,3	11,1	11,0	0,1	20,9	12,9	8,1	10,6	19,9	-9,3	18,1	19,4	-1,3	7,6	6,9	0,6	6,7	16,3	-9,6
89	24,3	15,0	9,3	14,8	11,3	3,4	18,2	9,7	8,5	12,2	21,8	-9,6	17,9	22,6	-4,7	5,4	4,6	0,8	7,3	15,0	-7,7
90	23,3	14,1	9,1	18,7	15,3	3,4	18,3	10,1	8,3	11,4	19,4	-8,0	16,4	18,6	-2,2	5,6	5,0	0,6	6,3	17,5	-11,2
91	25,3	12,9	12,4	15,1	12,5	2,5	15,2	8,2	6,9	14,3	26,5	-12,2	18,7	21,5	-2,8	4,2	4,3	-0,1	7,3	14,1	-6,7
92	20,8	11,0	9,8	10,6	8,7	1,9	29,2	16,4	12,8	7,7	17,4	-9,6	16,8	22,6	-5,8	8,5	6,5	2,0	6,4	17,5	-11,1
93	20,2	13,5	6,7	9,5	6,4	3,2	30,1	20,8	9,3	7,0	19,4	-12,4	16,5	18,9	-2,4	9,7	7,6	2,1	7,0	13,5	-6,5
94	22,6	14,7	7,9	7,8	7,8	0,0	30,3	16,8	13,5	8,2	20,5	-12,3	17,1	19,9	-2,8	8,0	8,7	-0,7	5,9	11,6	-5,7
95	24,2	14,4	9,9	12,5	8,6	3,9	21,5	11,3	10,2	12,1	22,9	-10,8	17,5	20,2	-2,7	8,1	7,5	0,6	4,1	15,2	-11,0
96	28,0	13,7	14,3	11,3	12,5	-1,3	21,3	14,2	7,0	9,3	21,0	-11,7	16,4	20,8	-4,5	4,5	0,0	4,5	9,3	17,6	-8,4
97	29,1	18,9	10,1	11,6	11,0	0,6	18,2	8,8	9,4	9,9	22,4	-12,5	17,7	20,3	-2,7	6,2	4,7	1,6	7,4	13,9	-6,5
98	24,4	13,6	10,8	16,5	14,0	2,5	15,2	7,3	7,9	15,0	25,0	-9,9	20,3	20,7	-0,4	3,7	4,8	-1,1	4,9	14,6	-9,7

Districte: 6. Gràcia. % sobre vots vàlids

Sec.	PSC-PSOE			SUMAR-ECP			PP			ERC			JUNTS			VOX			Altres		
	07/2023	11/2019	Dif.	07/2023	11/2019	Dif.	07/2023	11/2019	Dif.	07/2023	11/2019	Dif.	07/2023	11/2019	Dif.	07/2023	11/2019	Dif.	07/2023	11/2019	Dif.
1	24,9	14,6	10,3	20,6	14,6	6,0	11,4	8,4	3,0	11,4	21,2	-9,8	17,4	20,4	-2,9	7,9	6,5	1,4	6,4	14,4	-8,0
2	30,6	16,1	14,6	17,8	17,1	0,8	13,2	7,1	6,1	14,8	23,0	-8,2	14,0	15,3	-1,3	3,1	4,9	-1,8	6,3	16,6	-10,2
3	25,2	15,0	10,2	23,7	18,2	5,5	14,9	8,7	6,2	13,6	22,0	-8,4	11,0	12,7	-1,7	4,3	4,1	0,2	7,3	19,3	-12,0
4	28,8	18,6	10,1	21,3	15,5	5,9	8,8	6,5	2,4	13,9	19,6	-5,8	13,6	15,6	-2,0	4,9	4,4	0,5	8,7	19,8	-11,1
6	27,1	15,1	12,0	14,2	10,6	3,6	15,3	9,6	5,7	14,2	18,8	-4,7	17,7	24,4	-6,6	5,8	4,4	1,4	5,8	17,2	-11,4
7	28,0	15,3	12,8	14,3	12,8	1,5	15,9	8,3	7,6	13,4	23,6	-10,1	17,6	19,1	-1,5	5,1	4,9	0,1	5,7	16,0	-10,3
8	27,2	13,2	14,0	15,0	13,2	1,8	18,0	8,1	9,9	12,9	24,9	-12,0	15,1	17,6	-2,6	5,8	6,3	-0,5	6,2	16,8	-10,6
9	25,9	16,5	9,4	12,7	12,2	0,5	16,3	8,6	7,7	14,7	23,5	-8,8	15,5	20,6	-5,1	5,5	3,3	2,1	9,5	15,4	-5,9
10	33,7	20,6	13,2	11,4	14,0	-2,6	15,1	7,8	7,3	12,6	19,9	-7,3	14,9	16,4	-1,4	5,8	6,4	-0,6	6,4	15,0	-8,6
11	27,2	17,7	9,5	16,1	13,1	3,0	12,5	7,0	5,5	16,4	22,1	-5,7	15,0	17,7	-2,6	6,5	3,9	2,6	6,3	18,5	-12,2
12	26,5	12,3	14,3	18,7	12,6	6,1	12,0	7,3	4,7	15,4	26,7	-11,4	18,5	21,7	-3,2	2,4	2,3	0,1	6,5	17,1	-10,6
13	29,1	14,2	15,0	21,4	16,9	4,5	12,5	6,9	5,6	12,9	22,7	-9,8	10,4	13,8	-3,4	5,4	4,9	0,6	8,2	20,6	-12,4
14	32,9	19,4	13,5	16,4	14,2	2,3	13,9	9,7	4,2	14,8	22,9	-8,1	11,1	13,3	-2,2	3,3	4,0	-0,8	7,6	16,4	-8,9
15	34,6	20,0	14,6	18,1	18,8	-0,7	12,6	6,2	6,4	15,4	24,1	-8,7	9,6	9,2	0,4	4,3	5,9	-1,7	5,5	15,8	-10,3
16	35,4	22,0	13,4	20,6	17,1	3,5	11,0	6,6	4,4	13,0	23,9	-10,8	7,3	10,2	-2,9	4,6	5,4	-0,9	8,0	14,7	-6,7
17	34,3	19,8	14,5	20,4	16,2	4,2	11,0	7,3	3,7	15,3	25,4	-10,1	8,7	9,9	-1,2	3,5	4,1	-0,6	6,8	17,2	-10,5
18	27,8	18,8	9,0	24,5	17,9	6,6	7,6	5,0	2,6	16,9	22,6	-5,7	10,2	11,8	-1,6	3,9	3,4	0,4	9,1	20,5	-11,4
19	28,1	14,4	13,7	20,3	16,8	3,5	9,6	4,7	4,9	16,3	25,0	-8,6	13,3	15,4	-2,1	3,6	3,8	-0,2	8,7	19,9	-11,1
20	30,4	14,0	16,4	16,5	17,7	-1,2	12,0	6,8	5,3	14,6	19,6	-5,0	15,4	17,4	-2,0	3,9	4,8	-0,9	7,2	19,8	-12,6
21	25,3	13,9	11,4	15,8	13,2	2,6	14,0	9,5	4,4	13,3	23,3	-9,9	18,8	17,7	1,0	7,0	4,8	2,2	5,9	17,6	-11,7
22	19,5	13,5	5,9	24,7	16,7	8,1	11,6	11,7	0,0	13,3	21,1	-7,8	13,1	15,1	-2,0	10,9	4,9	6,0	6,8	17,0	-10,2
23	27,1	14,6	12,5	14,1	11,1	3,0	13,2	7,4	5,8	16,1	26,7	-10,6	20,9	21,0	-0,1	3,7	2,9	0,8	4,8	16,1	-11,3
24	30,1	16,2	13,9	17,5	13,9	3,6	11,0	6,9	4,1	15,3	23,7	-8,5	17,3	19,2	-1,9	4,6	3,5	1,1	4,2	16,6	-12,4
25	27,5	11,9	15,7	14,2	11,4	2,8	9,1	6,2	2,9	18,8	29,7	-10,9	19,0	22,4	-3,4	3,9	2,8	1,1	7,4	15,6	-8,2
26	26,3	12,4	13,9	15,7	10,7	5,0	17,9	10,7	7,2	15,5	27,9	-12,4	15,9	17,2	-1,4	3,0	3,7	-0,8	5,8	17,4	-11,6
27	22,3	10,8	11,5	14,4	11,1	3,3	17,2	9,0	8,3	14,6	23,8	-9,2	19,3	22,9	-3,6	5,1	4,5	0,6	7,1	18,0	-10,8
28	28,3	18,1	10,2	21,7	12,9	8,8	8,9	5,5	3,4	12,9	22,8	-10,0	13,7	17,2	-3,5	3,8	3,7	0,1	10,7	19,8	-9,1
29	26,2	14,9	11,3	23,1	14,2	8,9	8,6	6,3	2,4	17,9	23,9	-6,0	14,6	18,6	-4,0	2,6	3,6	-0,9	6,9	18,5	-11,6
30	24,0	11,3	12,7	29,3	21,9	7,3	8,7	4,8	3,8	17,2	23,8	-6,7	10,0	13,7	-3,7	2,2	1,5	0,7	8,7	23,0	-14,3
31	26,5	11,2	15,3	22,4	19,8	2,6	6,5	4,8	1,7	18,7	27,7	-9,1	16,3	16,0	0,3	1,8	2,1	-0,4	7,9	18,3	-10,5
32	29,3	13,9	15,4	24,4	20,8	3,6	5,2	2,2	3,0	13,5	26,1	-12,6	11,7	15,9	-4,3	4,7	3,0	1,7	11,3	18,1	-6,8
33	24,9	13,0	11,9	24,4	18,3	6,1	8,4	4,5	3,9	18,5	25,5	-7,0	14,1	14,0	0,2	2,1	2,6	-0,5	7,6	22,1	-14,6
34	21,6	11,5	10,2	23,2	15,8	7,4	9,0	8,5	0,5	17,4	25,5	-8,1	18,8	18,6	0,1	1,9	1,2	0,7	8,0	18,9	-10,9
35	25,9	15,2	10,7	19,4	13,9	5,5	11,0	6,5	4,5	16,0	26,7	-10,7	17,6	18,9	-1,3	2,2	2,8	-0,5	7,9	16,0	-8,1
36	20,1	11,9	8,2	17,4	14,5	2,9	12,9	8,5	4,4	18,7	23,1	-4,4	19,4	20,0	-0,5	2,8	2,6	0,2	8,7	19,5	-10,8
37	23,9	14,1	9,8	23,7	17,3	6,4	9,0	6,4	2,7	14,3	19,3	-5,0	16,3	21,6	-5,3	4,2	3,9	0,3	8,6	17,5	-8,9
38	25,2	13,2	12,1	24,6	16,0	8,6	8,2	6,6	1,6	16,7	22,3	-5,6	14,0	17,9	-3,9	4,0	3,6	0,4	7,2	20,5	-13,3
39	22,5	11,4	11,1	30,8	19,1	11,7	6,3	4,5	1,8	16,6	26,1	-9,5	10,6	14,9	-4,3	3,3	2,0	1,3	10,0	22,1	-12,0
40	23,2	13,5	9,8	20,4	14,5	5,8	15,1	9,3	5,8	15,7	21,9	-6,2	15,7	19,0	-3,4	3,0	3,1	-0,1	6,9	18,7	-11,8
41	27,5	13,0	14,5	19,7	17,8	1,9	9,4	5,8	3,6	13,5	21,9	-8,4	19,4	21,9	-2,6	3,0	2,8	0,2	7,6	16,8	-9,2
42	23,3	14,3	9,0	22,5	17,1	5,4	9,9	5,1	4,9	12,6	21,4	-8,8	17,8	18,3	-0,5	3,7	2,7	1,0	10,2	21,2	-10,9
43	27,8	16,1	11,6	19,9	14,5	5,4	12,0	5,7	6,3	15,0	24,2	-9,2	17,5	20,5	-3,0	2,8	2,5	0,2	5,1	16,5	-11,4
44	23,1	15,7	7,5	19,9	13,9	6,0	16,0	9,5	6,6	12,2	18,9	-6,8	15,9	21,2	-5,3	4,9	5,1	-0,2	8,0	15,7	-7,7
45	26,1	17,5	8,6	25,1	16,6	8,5	12,3	7,8	4,5	14,4	22,5	-8,1	11,7	13,2	-1,5	4,2	5,4	-1,2	6,1	16,9	-10,8
46	22,6	10,1	12,6	26,4	20,1	6,2	7,5	5,2	2,2	16,9	28,4	-11,4	13,6	13,8	-0,2	4,4	3,5	0,9	8,6	18,8	-10,3
47	29,5	12,6	16,8	29,5	22,2	7,2	7,0	4,3	2,7	12,8	21,2	-8,3	9,4	15,3	-5,9	2,0	0,7	1,3	9,8	23,7	-13,8
48	26,1	16,0	10,1	28,6	21,4	7,3	8,0	5,5	2,5	17,7	26,9	-9,2	9,9	10,8	-0,9	2,0	1,3	0,7	7,7	18,1	-10,4
49	25,8	14,0	11,8	23,4	17,3	6,1	10,0	5,0	5,0	16,4	23,1	-6,8	15,1	15,4	-0,3	2,0	2,9	-1,0	7,4	22,3	-14,9
50	22,4	10,9	11,6	33,5	22,1	11,4	6,4	2,9	3,5	11,6	21,4	-9,8	12,0	14,3	-2,3	4,1	1,9	2,2	10,1	26,7	-16,6
51	22,1	12,6	9,5	27,1	22,5	4,6	7,8	6,7	1,1	14,7	19,8	-5,1	14,1	17,3	-3,1	4,0	1,9	2,1	10,1	19,2	-9,1

Districte: 6. Gràcia. % sobre vots vàlids (Continuació)

Sec.	PSC-PSOE			SUMAR-ECP			PP			ERC			JUNTS			VOX			Altres		
	07/2023	11/2019	Dif.	07/2023	11/2019	Dif.	07/2023	11/2019	Dif.	07/2023	11/2019	Dif.	07/2023	11/2019	Dif.	07/2023	11/2019	Dif.	07/2023	11/2019	Dif.
52	23,5	10,1	13,4	28,5	23,0	5,5	5,2	3,7	1,5	18,2	24,1	-5,9	12,4	17,3	-4,8	1,9	1,0	0,9	10,3	20,9	-10,7
53	26,0	12,4	13,6	27,8	23,2	4,6	7,1	3,1	4,1	18,6	25,7	-7,1	10,4	13,1	-2,7	1,5	2,2	-0,7	8,6	20,4	-11,7
54	26,0	10,3	15,7	27,5	21,4	6,0	4,8	3,1	1,8	16,6	26,9	-10,3	14,4	15,6	-1,2	0,9	1,9	-1,0	9,8	20,8	-11,0
55	27,8	13,8	14,0	25,0	21,2	3,8	5,5	4,4	1,1	17,2	25,0	-7,8	12,7	14,3	-1,6	2,8	2,0	0,8	9,1	19,4	-10,3
56	27,5	11,9	15,7	29,2	23,5	5,7	4,0	3,2	0,8	14,2	21,0	-6,9	11,4	14,0	-2,6	2,6	2,4	0,2	11,1	24,1	-13,0
57	29,5	14,9	14,5	27,2	21,3	5,9	7,0	4,3	2,8	13,6	21,5	-8,0	11,6	14,9	-3,3	2,8	1,8	1,0	8,3	21,3	-12,9
58	25,9	13,4	12,6	25,1	17,4	7,8	9,9	6,0	4,0	16,6	25,6	-9,0	11,8	13,4	-1,6	2,7	2,3	0,4	7,9	22,0	-14,1
59	26,8	15,3	11,5	25,9	17,3	8,6	7,6	5,5	2,1	15,2	23,5	-8,2	11,3	14,8	-3,5	2,3	1,6	0,7	10,8	21,9	-11,0
60	25,3	12,0	13,3	25,7	19,6	6,0	6,5	4,1	2,4	15,8	25,6	-9,8	12,8	13,8	-1,0	3,0	2,7	0,3	11,0	22,2	-11,3
61	26,4	12,8	13,6	24,9	17,7	7,2	6,6	3,9	2,6	15,7	31,6	-16,0	14,3	13,2	1,1	1,7	2,1	-0,4	10,4	18,6	-8,1
62	23,4	11,6	11,8	25,8	17,3	8,5	7,7	6,4	1,3	17,3	27,3	-10,1	13,7	14,8	-1,1	2,3	1,7	0,5	9,8	20,8	-10,9
63	27,1	14,6	12,6	26,5	21,1	5,4	7,3	4,1	3,3	16,1	22,5	-6,5	12,0	15,4	-3,4	1,6	2,2	-0,6	9,4	20,1	-10,8
64	28,1	16,5	11,6	18,7	16,5	2,3	10,0	5,5	4,5	17,3	23,4	-6,2	15,1	16,4	-1,3	4,0	3,7	0,3	6,8	18,0	-11,2
65	26,6	16,3	10,3	17,8	14,7	3,1	14,7	6,4	8,3	14,7	24,4	-9,8	15,7	18,2	-2,5	4,1	4,1	0,1	6,6	16,0	-9,4
66	34,4	17,9	16,5	18,6	13,1	5,5	9,4	7,8	1,6	14,7	23,8	-9,1	12,3	15,2	-3,0	4,4	3,8	0,6	6,1	18,3	-12,1
67	28,4	16,9	11,4	23,8	17,0	6,8	8,1	4,8	3,3	17,7	27,0	-9,3	11,4	14,9	-3,5	3,1	3,3	-0,2	7,5	16,1	-8,6
68	27,4	12,2	15,3	22,2	16,9	5,3	9,4	5,4	4,0	14,8	24,0	-9,1	14,8	18,1	-3,3	2,7	3,5	-0,8	8,7	20,0	-11,4
69	27,8	14,0	13,8	23,2	18,0	5,2	8,9	5,4	3,5	18,0	23,4	-5,4	13,0	16,6	-3,6	3,7	3,5	0,2	5,4	19,1	-13,6
70	30,9	14,7	16,2	20,0	16,9	3,1	12,3	8,0	4,3	13,3	24,5	-11,2	16,1	15,6	0,5	3,1	2,6	0,6	4,2	17,7	-13,5
71	32,8	14,6	18,1	18,0	14,3	3,7	12,0	7,0	5,0	16,0	28,3	-12,3	9,9	15,9	-6,0	3,7	4,1	-0,4	7,6	15,8	-8,2
72	30,4	15,3	15,2	15,4	13,5	1,9	12,4	7,5	4,9	15,3	26,2	-11,0	17,5	20,4	-2,9	3,1	3,2	-0,1	5,9	14,0	-8,0
73	32,6	17,9	14,7	19,3	15,6	3,7	10,7	6,8	3,8	15,2	27,7	-12,5	12,4	13,7	-1,2	3,7	2,8	0,9	6,1	15,5	-9,3
74	30,4	13,2	17,2	20,6	14,1	6,4	10,7	6,4	4,3	13,5	23,6	-10,1	15,6	20,0	-4,4	3,2	1,6	1,6	6,0	20,9	-14,9
75	30,3	11,7	18,5	15,6	13,3	2,3	9,7	5,4	4,3	16,7	31,0	-14,4	19,4	18,6	0,8	4,1	3,7	0,4	4,3	16,2	-11,9
76	25,5	13,6	11,9	18,5	20,6	-2,0	9,9	8,4	1,5	16,9	32,7	-15,8	20,1	0,2	19,9	3,2	0,2	3,0	5,9	24,4	-18,5
77	28,3	12,9	15,4	24,5	16,8	7,8	10,6	7,2	3,4	15,7	27,4	-11,8	11,5	15,7	-4,2	4,7	4,7	0,0	4,7	15,4	-10,6
78	27,8	14,7	13,1	25,0	16,9	8,1	8,3	4,0	4,3	17,3	30,2	-12,9	12,1	13,2	-1,1	1,6	2,3	-0,7	7,9	18,7	-10,9
79	27,9	14,2	13,7	21,4	15,6	5,8	14,0	8,4	5,7	15,5	27,6	-12,2	10,3	11,8	-1,6	5,4	3,6	1,8	5,6	18,6	-13,1
80	28,7	12,8	15,9	17,8	13,5	4,3	12,9	7,7	5,3	15,3	24,8	-9,5	14,4	19,2	-4,8	3,5	3,5	0,1	7,4	18,5	-11,1
81	28,8	15,5	13,3	18,7	15,4	3,4	12,0	5,9	6,2	15,4	26,4	-11,0	15,4	14,7	0,7	2,3	3,5	-1,2	7,4	18,7	-11,4
82	29,8	14,9	14,9	21,5	17,8	3,7	10,2	6,0	4,1	13,8	22,3	-8,5	15,1	17,2	-2,1	3,0	3,0	-0,1	6,7	18,9	-12,2
83	31,0	13,3	17,7	13,0	12,2	0,8	11,1	6,7	4,5	17,0	28,1	-11,1	16,6	17,0	-0,3	3,9	3,6	0,3	7,3	19,1	-11,8
84	27,1	14,2	12,9	23,4	16,8	6,7	8,5	5,3	3,2	15,9	26,0	-10,1	15,6	16,4	-0,8	2,8	2,0	0,9	6,5	19,3	-12,8
85	26,1	14,7	11,4	16,5	12,3	4,2	13,5	6,5	7,0	17,5	26,4	-9,0	18,5	21,9	-3,4	1,2	2,1	-0,8	6,7	16,0	-9,3
86	25,0	12,2	12,8	15,1	12,6	2,5	10,1	4,8	5,3	15,8	25,1	-9,3	22,1	24,3	-2,2	4,0	2,6	1,4	7,8	18,3	-10,5
87	28,6	15,2	13,5	12,7	14,1	-1,4	13,3	8,6	4,7	16,7	25,2	-8,5	18,0	19,2	-1,3	3,0	2,4	0,7	7,7	15,3	-7,7
88	31,5	15,5	15,9	17,0	13,5	3,4	9,3	5,7	3,6	18,0	27,5	-9,5	14,0	17,8	-3,8	2,2	2,1	0,1	8,0	17,8	-9,8

Districte: 7. Horta-Guinardó. % sobre vots vàlids

Sec.	PSC-PSOE			SUMAR-ECP			PP			ERC			JUNTS			VOX			Altres		
	07/2023	11/2019	Dif.	07/2023	11/2019	Dif.	07/2023	11/2019	Dif.	07/2023	11/2019	Dif.	07/2023	11/2019	Dif.	07/2023	11/2019	Dif.	07/2023	11/2019	Dif.
1	29,2	17,0	12,2	17,0	14,6	2,5	12,6	7,3	5,3	17,8	25,1	-7,3	13,1	17,4	-4,3	3,7	3,4	0,3	6,6	15,2	-8,6
2	31,9	15,4	16,6	19,4	17,0	2,4	13,7	7,7	6,0	15,3	27,3	-12,0	10,8	11,0	-0,2	4,2	5,0	-0,8	4,7	16,7	-12,0
3	31,6	14,4	17,2	20,0	16,5	3,4	11,1	7,4	3,7	14,5	25,2	-10,7	10,3	15,8	-5,5	5,3	2,7	2,7	7,2	17,9	-10,8
4	36,7	21,2	15,5	19,3	15,9	3,4	11,3	7,6	3,6	13,3	22,1	-8,8	11,0	12,2	-1,2	3,1	4,3	-1,2	5,3	16,6	-11,4
5	32,5	17,8	14,7	18,8	13,5	5,3	12,5	8,8	3,7	14,1	24,7	-10,6	12,0	13,8	-1,8	4,8	5,0	-0,2	5,3	16,4	-11,2
6	32,8	17,5	15,4	19,8	16,3	3,5	12,8	8,3	4,5	12,8	26,1	-13,3	12,8	14,2	-1,4	4,4	3,9	0,5	4,4	13,7	-9,3
7	27,5	16,5	10,9	18,6	17,7	0,9	11,9	6,0	5,8	16,1	21,9	-5,8	13,4	18,2	-4,8	4,4	3,8	0,6	8,3	15,8	-7,6
8	34,1	20,7	13,4	18,2	15,8	2,4	12,7	8,6	4,1	16,9	23,7	-6,8	9,8	12,9	-3,1	3,0	3,2	-0,2	5,2	14,9	-9,7
9	34,8	18,1	16,7	19,4	17,9	1,5	9,8	6,9	2,9	17,7	24,2	-6,4	7,0	10,8	-3,8	3,1	3,7	-0,6	8,1	18,4	-10,3
10	34,0	20,4	13,7	19,2	17,7	1,5	10,0	5,9	4,2	15,5	31,0	-15,6	12,2	0,0	12,2	4,4	5,0	-0,5	4,6	20,0	-15,4
11	35,5	18,4	17,1	19,6	16,7	2,9	14,8	7,2	7,6	11,5	24,4	-13,0	8,8	12,1	-3,3	3,1	4,2	-1,1	6,8	16,9	-10,1
12	36,1	21,5	14,6	19,1	17,5	1,6	11,6	7,4	4,3	12,8	22,8	-10,0	10,1	11,5	-1,4	5,7	3,8	2,0	4,6	15,6	-11,0
13	34,1	18,9	15,1	15,6	15,5	0,1	14,7	8,7	6,0	14,4	22,5	-8,1	13,0	13,4	-0,4	4,2	3,6	0,6	4,0	17,4	-13,4
14	35,8	18,4	17,4	14,2	14,3	-0,1	12,4	11,0	1,4	17,6	21,7	-4,1	6,7	11,0	-4,3	5,7	5,8	-0,1	7,5	17,7	-10,2
15	36,6	22,2	14,4	18,2	15,7	2,5	12,0	7,4	4,6	15,0	23,7	-8,7	7,9	10,5	-2,6	4,9	4,7	0,1	5,5	15,7	-10,3
16	32,6	19,2	13,4	16,0	13,6	2,4	16,2	9,7	6,4	15,3	23,3	-8,0	10,8	12,3	-1,5	3,3	3,0	0,3	5,8	18,8	-13,0
17	28,7	15,9	12,8	17,8	15,0	2,7	12,0	7,3	4,6	16,9	25,5	-8,6	11,5	14,6	-3,1	5,3	5,2	0,2	7,9	16,4	-8,6
18	30,0	16,8	13,2	18,0	15,5	2,4	11,5	5,9	5,6	15,4	23,9	-8,4	13,8	16,9	-3,0	3,5	1,7	1,7	7,9	19,3	-11,5
19	29,7	16,0	13,7	16,1	13,7	2,4	8,9	6,4	2,5	18,3	28,0	-9,7	14,9	18,0	-3,1	3,6	2,1	1,4	8,5	15,8	-7,2
20	32,3	17,6	14,7	17,8	15,1	2,6	13,0	6,0	7,1	14,6	27,0	-12,4	14,0	14,5	-0,5	2,4	2,3	0,0	6,0	17,5	-11,5
21	33,2	23,1	10,1	14,9	14,4	0,5	13,5	7,0	6,5	14,9	21,2	-6,3	12,3	12,2	0,1	4,8	5,1	-0,3	6,5	17,1	-10,6
22	38,9	25,3	13,6	16,5	16,8	-0,3	12,1	5,9	6,1	13,0	19,9	-6,9	6,8	11,0	-4,3	6,0	5,8	0,3	6,8	15,3	-8,5
23	38,0	25,0	12,9	17,8	15,9	1,8	9,9	5,9	4,0	12,9	21,9	-9,0	6,3	7,0	-0,7	8,0	5,9	2,1	7,1	18,3	-11,2
24	31,2	15,9	15,3	23,5	19,3	4,1	8,6	4,8	3,8	15,1	25,2	-10,1	11,4	13,3	-1,9	4,5	5,4	-0,9	5,8	16,1	-10,3
25	32,9	18,8	14,1	19,5	17,5	2,1	10,3	5,2	5,1	15,6	24,0	-8,5	9,8	11,9	-2,1	4,9	3,5	1,4	7,0	19,1	-12,1
26	32,6	16,8	15,8	19,2	16,3	2,9	10,5	5,6	4,9	14,5	24,0	-9,4	11,0	14,9	-3,8	5,9	5,1	0,8	6,3	17,4	-11,2
27	32,8	19,4	13,5	21,0	20,5	0,5	10,7	6,1	4,6	12,6	20,1	-7,4	11,5	12,9	-1,4	5,3	4,3	1,0	6,0	16,8	-10,8
28	29,7	16,8	12,9	21,5	19,3	2,2	12,5	4,8	7,7	12,6	21,7	-9,1	8,4	9,4	-1,1	7,3	7,1	0,2	8,1	20,9	-12,8
29	28,8	15,6	13,2	18,6	15,6	2,9	11,2	8,7	2,5	17,6	27,7	-10,1	10,7	12,0	-1,3	5,7	3,0	2,6	7,5	17,3	-9,8
30	36,9	22,6	14,3	18,9	17,0	1,9	12,3	8,6	3,7	11,4	20,3	-8,9	10,0	11,9	-1,8	3,5	2,9	0,6	7,1	16,8	-9,7
31	31,0	17,5	13,5	21,7	17,1	4,6	9,9	6,7	3,3	15,7	23,7	-8,0	8,7	11,4	-2,7	6,0	5,6	0,4	7,0	18,0	-11,1
32	30,3	19,1	11,3	23,8	17,9	5,9	11,4	5,7	5,7	14,4	24,4	-10,0	9,0	10,4	-1,4	5,3	4,3	1,0	5,8	18,3	-12,5
33	32,1	19,0	13,1	18,1	17,2	0,9	8,5	5,9	2,6	18,2	25,8	-7,6	11,7	14,2	-2,4	3,9	2,6	1,3	7,5	15,4	-7,8
34	31,0	15,8	15,2	18,7	16,1	2,7	10,2	4,9	5,3	15,7	27,2	-11,5	12,5	14,8	-2,4	4,6	3,8	0,8	7,3	17,5	-10,1
35	30,5	15,7	14,8	20,9	16,8	4,1	9,0	6,4	2,5	16,9	26,1	-9,2	13,2	14,7	-1,5	3,3	2,6	0,7	6,2	17,7	-11,4
36	32,1	18,1	14,0	19,0	15,6	3,4	12,6	7,2	5,3	15,5	26,0	-10,4	11,8	13,9	-2,1	3,4	3,2	0,2	5,6	16,0	-10,4
37	32,8	19,8	13,1	19,3	13,6	5,7	10,7	9,2	1,5	15,7	25,2	-9,5	11,1	11,8	-0,7	5,2	4,7	0,6	5,1	15,7	-10,6
38	35,6	18,1	17,5	19,3	18,1	1,2	11,8	11,0	0,8	13,8	24,4	-10,6	7,2	8,9	-1,7	5,5	4,6	0,9	6,9	14,9	-8,0
39	31,5	17,8	13,7	20,9	18,4	2,5	10,6	4,0	6,6	15,3	23,1	-7,8	11,5	13,1	-1,6	4,2	3,9	0,2	6,0	19,6	-13,6
40	32,2	18,8	13,4	21,0	15,9	5,1	10,8	6,7	4,0	14,2	23,9	-9,7	12,0	14,9	-2,9	4,3	3,2	1,2	5,5	16,5	-11,0
41	28,7	16,1	12,6	24,7	18,5	6,1	12,1	7,6	4,5	15,8	26,1	-10,3	8,7	10,0	-1,4	3,2	3,3	-0,1	6,8	18,2	-11,4
42	30,9	16,5	14,4	20,3	19,8	0,5	13,8	8,1	5,7	11,7	22,0	-10,3	10,2	10,9	-0,6	5,8	5,7	0,1	7,3	17,0	-9,7
43	29,3	17,7	11,6	22,1	20,7	1,4	11,9	8,4	3,5	13,5	20,6	-7,1	12,9	13,3	-0,4	3,5	4,6	-1,1	6,8	14,7	-8,0
44	30,2	15,0	15,2	16,4	14,9	1,5	12,5	8,7	3,7	16,1	26,4	-10,3	15,0	14,1	1,0	4,4	4,6	-0,2	5,3	16,2	-10,9
45	31,6	17,9	13,8	18,4	19,1	-0,7	11,9	8,1	3,8	17,4	25,9	-8,5	9,5	12,3	-2,8	4,2	2,5	1,7	6,9	14,2	-7,3
46	33,1	20,2	12,9	19,0	16,2	2,7	14,8	7,5	7,3	12,6	22,9	-10,3	9,9	10,9	-1,0	4,5	4,2	0,3	6,2	18,1	-11,9
47	29,8	19,1	10,7	19,7	21,2	-1,5	8,8	6,0	2,8	19,0	23,4	-4,4	10,1	11,0	-0,9	6,6	3,5	3,1	6,0	15,8	-9,8
48	31,0	17,5	13,5	18,4	14,7	3,8	15,0	7,4	7,6	18,4	24,6	-6,2	9,8	13,1	-3,4	3,4	3,1	0,3	3,9	19,6	-15,7
49	32,1	17,4	14,6	18,3	14,8	3,6	13,3	8,8	4,5	16,9	24,0	-7,1	9,7	11,2	-1,5	5,6	3,6	2,0	4,3	20,3	-16,0
50	32,0	16,4	15,7	22,9	19,6	3,3	10,5	5,4	5,1	15,2	23,1	-7,9	7,7	11,3	-3,6	5,7	3,1	2,6	5,9	21,1	-15,2

Districte: 7. Horta-Guinardó. % sobre vots vàlids (Continuació)

Sec.	PSC-PSOE			SUMAR-ECP			PP			ERC			JUNTS			VOX			Altres		
	07/2023	11/2019	Dif.	07/2023	11/2019	Dif.	07/2023	11/2019	Dif.	07/2023	11/2019	Dif.	07/2023	11/2019	Dif.	07/2023	11/2019	Dif.	07/2023	11/2019	Dif.
51	34,8	16,0	18,8	23,3	19,5	3,8	10,6	8,9	1,7	13,3	21,5	-8,2	7,0	12,0	-5,0	4,3	4,2	0,1	6,6	17,8	-11,2
52	27,0	14,3	12,7	15,4	11,4	4,0	11,7	7,3	4,4	16,1	25,2	-9,1	19,0	21,7	-2,7	3,9	3,7	0,1	7,0	16,5	-9,5
53	32,9	14,5	18,4	20,6	21,3	-0,7	11,0	9,2	1,8	14,5	22,9	-8,4	11,9	14,1	-2,3	3,6	3,0	0,6	5,6	15,0	-9,4
54	27,9	14,4	13,5	17,9	13,5	4,4	14,5	7,4	7,1	14,3	23,5	-9,2	14,8	18,2	-3,3	3,3	3,4	-0,2	7,3	19,5	-12,2
55	25,0	15,6	9,4	16,6	9,5	7,0	14,0	8,9	5,2	14,2	24,0	-9,8	18,1	22,3	-4,2	4,7	2,5	2,3	7,4	17,2	-9,8
56	34,4	20,0	14,4	22,0	17,9	4,1	10,6	5,8	4,7	13,8	24,8	-11,0	11,9	11,2	0,7	3,4	4,6	-1,3	4,0	15,7	-11,6
57	33,0	21,4	11,6	19,8	17,6	2,2	14,9	8,5	6,5	13,7	20,1	-6,4	8,7	10,4	-1,7	4,9	5,2	-0,3	4,9	16,8	-11,9
58	39,0	19,8	19,1	17,7	15,6	2,1	13,4	9,9	3,5	12,8	22,9	-10,1	7,3	10,1	-2,8	4,7	3,9	0,8	5,1	17,8	-12,7
59	39,4	32,4	7,0	20,4	18,0	2,4	13,3	8,5	4,8	8,3	15,3	-6,9	3,1	3,4	-0,2	10,4	6,8	3,6	5,0	15,6	-10,6
60	43,3	28,9	14,4	20,2	22,7	-2,5	10,7	5,6	5,1	9,8	15,0	-5,2	3,0	3,9	-0,9	7,4	8,1	-0,7	5,4	15,7	-10,3
61	42,5	28,3	14,2	10,9	14,6	-3,8	18,8	9,8	9,0	8,3	13,4	-5,1	4,1	5,5	-1,5	11,2	7,2	4,0	4,2	21,1	-16,9
62	41,3	30,3	11,0	18,4	17,3	1,1	14,8	6,6	8,2	8,6	15,4	-6,7	4,6	2,9	1,6	8,0	8,6	-0,7	4,4	19,0	-14,6
63	48,8	34,9	13,9	16,5	21,4	-4,9	15,4	9,0	6,5	4,1	10,3	-6,1	2,5	2,8	-0,3	8,3	5,7	2,5	4,3	15,9	-11,6
64	45,0	33,3	11,7	16,1	18,9	-2,8	16,7	9,0	7,7	6,7	10,9	-4,3	2,3	3,0	-0,6	8,1	8,0	0,1	5,1	17,0	-11,9
65	48,9	34,1	14,9	16,7	18,7	-2,0	16,5	10,5	6,0	4,2	11,1	-6,9	1,1	1,9	-0,8	7,7	8,9	-1,2	4,9	14,9	-10,0
66	46,7	33,1	13,6	14,2	16,8	-2,6	17,4	10,6	6,9	7,8	13,9	-6,1	1,8	2,8	-0,9	8,7	6,5	2,2	3,4	16,5	-13,1
67	42,7	29,3	13,4	18,2	17,5	0,7	15,7	14,6	1,2	7,3	13,3	-6,0	3,3	5,0	-1,7	9,4	6,7	2,7	3,3	13,6	-10,3
68	43,9	31,7	12,2	16,4	22,3	-5,9	14,8	9,9	4,8	7,9	8,6	-0,7	3,6	2,5	1,1	9,5	6,9	2,6	3,9	18,0	-14,1
69	46,3	36,5	9,8	13,8	15,3	-1,5	21,7	12,3	9,4	4,9	10,7	-5,8	0,8	1,5	-0,7	9,1	9,5	-0,4	3,4	14,3	-10,9
70	43,2	30,4	12,7	16,8	17,3	-0,5	14,4	10,5	3,9	9,1	15,7	-6,6	4,6	6,4	-1,8	8,7	6,8	1,9	3,3	12,8	-9,6
71	42,5	29,9	12,6	14,7	18,1	-3,4	18,3	11,4	6,9	8,3	13,0	-4,7	3,4	5,0	-1,6	9,1	8,4	0,6	3,7	14,1	-10,4
72	39,0	23,1	15,9	18,6	17,8	0,7	15,9	8,6	7,2	10,7	19,4	-8,7	3,1	5,2	-2,1	8,5	7,5	1,0	4,2	18,3	-14,0
73	44,2	37,5	6,7	15,1	15,0	0,1	17,9	10,3	7,6	7,3	11,5	-4,2	3,7	5,1	-1,4	8,8	7,0	1,8	3,1	13,8	-10,7
74	43,3	27,9	15,3	19,0	17,9	1,0	13,0	6,6	6,5	10,9	20,0	-9,2	3,5	4,7	-1,2	6,1	7,3	-1,2	4,3	15,6	-11,2
75	49,3	36,1	13,2	14,1	14,7	-0,6	15,4	10,5	5,0	8,5	11,9	-3,4	1,6	4,4	-2,8	5,0	6,5	-1,5	6,1	16,1	-9,9
76	47,9	36,2	11,7	16,7	17,9	-1,2	13,8	8,2	5,6	7,3	12,5	-5,2	3,7	4,9	-1,1	8,1	5,7	2,4	2,6	14,6	-12,0
77	45,6	35,5	10,1	13,5	15,5	-2,0	15,2	9,6	5,6	8,3	13,9	-5,5	1,5	2,9	-1,4	13,1	7,1	6,1	2,8	15,5	-12,8
78	46,3	32,4	13,9	14,5	17,6	-3,1	14,5	10,3	4,2	6,6	13,2	-6,6	2,7	3,3	-0,7	10,2	7,4	2,8	5,0	15,7	-10,6
79	42,6	35,6	7,0	14,9	16,0	-1,1	20,4	11,5	8,9	7,1	9,8	-2,7	2,6	2,3	0,4	7,6	10,5	-3,0	4,8	14,2	-9,4
80	39,3	26,9	12,4	18,4	21,3	-2,9	15,2	10,5	4,8	7,8	16,1	-8,3	4,6	3,5	1,1	9,9	7,5	2,4	4,8	14,2	-9,5
81	44,6	29,7	14,9	17,3	20,5	-3,2	14,6	7,9	6,7	8,4	15,8	-7,4	3,8	3,3	0,5	7,1	7,6	-0,5	4,1	15,2	-11,1
82	45,4	28,5	16,9	16,5	21,2	-4,7	13,7	6,3	7,4	8,9	15,4	-6,4	5,0	5,5	-0,5	6,3	5,6	0,7	4,2	17,6	-13,4
83	40,2	27,1	13,1	21,5	19,9	1,6	12,2	9,3	3,0	8,5	16,9	-8,4	2,6	2,6	0,0	9,4	7,3	2,1	5,6	17,0	-11,5
84	43,7	26,6	17,1	25,0	24,6	0,4	12,6	6,0	6,6	6,6	17,7	-11,1	3,5	3,2	0,2	5,5	7,5	-2,0	3,1	14,4	-11,3
85	47,0	27,4	19,6	18,0	20,8	-2,8	14,0	6,6	7,4	5,9	18,2	-12,3	3,2	3,4	-0,2	8,2	7,9	0,3	3,7	15,6	-11,9
86	40,6	29,8	10,8	19,4	21,7	-2,3	18,2	8,9	9,3	11,2	17,1	-5,9	2,0	3,1	-1,1	5,7	8,1	-2,4	3,0	11,4	-8,4
87	44,1	31,1	13,0	14,1	16,7	-2,7	18,0	8,9	9,1	10,0	14,9	-4,9	3,8	5,0	-1,1	6,6	9,2	-2,6	3,4	14,3	-10,8
88	40,0	25,9	14,1	17,2	18,8	-1,5	15,3	8,7	6,7	8,9	14,4	-5,5	5,8	6,2	-0,4	8,1	9,7	-1,6	4,7	16,4	-11,7
89	32,4	19,2	13,2	17,5	16,7	0,8	18,7	11,3	7,4	12,6	19,8	-7,1	9,0	11,0	-2,1	5,2	5,5	-0,3	4,6	16,4	-11,9
90	34,7	26,7	8,0	22,7	18,2	4,6	13,4	7,4	6,0	9,5	16,7	-7,2	3,9	6,9	-3,0	9,8	7,2	2,6	5,9	16,8	-10,9
91	36,7	23,5	13,3	19,2	15,1	4,1	14,6	10,3	4,3	11,7	18,8	-7,1	5,4	6,7	-1,3	8,1	8,0	0,1	4,2	17,6	-13,4
92	42,5	29,9	12,6	14,6	13,9	0,7	15,9	11,8	4,1	11,0	21,3	-10,3	3,5	5,4	-1,9	6,9	5,4	1,5	5,5	12,3	-6,8
93	42,7	28,5	14,2	17,8	17,8	0,1	13,0	6,6	6,4	8,5	19,1	-10,6	5,7	7,9	-2,3	8,1	6,0	2,1	4,2	14,0	-9,8
94	30,7	21,8	8,9	23,4	17,8	5,6	15,3	8,8	6,5	13,3	21,4	-8,1	6,6	7,5	-1,0	4,7	5,1	-0,4	6,0	17,6	-11,6
95	33,1	18,7	14,5	22,7	18,8	3,9	11,5	8,9	2,6	11,2	22,3	-11,1	9,6	9,5	0,1	6,1	4,1	2,0	5,8	17,8	-12,0
96	37,5	19,6	17,9	17,3	17,6	-0,3	11,6	8,4	3,2	14,8	24,8	-10,0	5,7	7,1	-1,4	6,6	5,2	1,4	6,6	17,4	-10,8
97	31,9	19,4	12,5	19,1	11,0	8,1	14,2	9,6	4,6	11,9	25,2	-13,4	8,1	11,0	-2,9	9,6	6,9	2,7	5,2	16,9	-11,7
98	34,7	20,2	14,5	15,8	16,9	-1,0	18,2	8,7	9,6	11,9	20,8	-8,9	9,0	10,3	-1,3	5,3	5,4	0,0	5,0	17,8	-12,8
99	34,3	22,4	11,9	17,8	15,5	2,3	16,7	9,6	7,1	11,6	19,3	-7,7	9,3	11,4	-2,1	6,2	7,3	-1,1	4,2	14,6	-10,5
100	35,2	21,7	13,5	14,6	15,1	-0,4	23,7	17,2	6,5	8,9	15,8	-6,9	7,6	8,9	-1,3	6,6	4,9	1,7	3,5	16,5	-13,0

Districte: 7. Horta-Guinardó. % sobre vots vàlids (Continuació)

Sec.	PSC-PSOE			SUMAR-ECP			PP			ERC			JUNTS			VOX			Altres		
	07/2023	11/2019	Dif.	07/2023	11/2019	Dif.	07/2023	11/2019	Dif.	07/2023	11/2019	Dif.	07/2023	11/2019	Dif.	07/2023	11/2019	Dif.	07/2023	11/2019	Dif.
101	36,2	25,4	10,8	16,9	16,1	0,7	20,8	14,9	5,9	11,0	16,9	-5,9	5,2	6,9	-1,7	7,1	6,6	0,5	2,9	13,2	-10,3
102	30,2	16,7	13,6	28,2	27,7	0,6	7,0	2,0	5,0	16,6	23,4	-6,8	7,3	10,2	-2,9	5,0	3,1	1,9	5,6	16,9	-11,3
103	40,2	24,3	15,9	15,1	17,3	-2,2	12,9	6,9	6,0	12,6	23,4	-10,9	5,7	6,9	-1,2	8,1	6,5	1,7	5,4	14,7	-9,3
104	40,2	22,1	18,1	19,0	19,1	-0,1	16,0	10,1	5,9	10,3	20,5	-10,2	4,5	6,4	-2,0	5,8	6,2	-0,4	4,2	15,6	-11,4
105	36,2	21,0	15,2	16,2	17,8	-1,6	13,1	7,2	5,9	13,8	22,9	-9,2	9,3	9,1	0,2	5,6	4,9	0,8	5,8	17,1	-11,3
106	33,4	23,2	10,1	21,3	18,9	2,4	10,0	6,9	3,1	13,7	23,5	-9,8	8,9	9,1	-0,2	5,0	4,2	0,8	7,7	14,2	-6,4
107	33,7	19,9	13,8	13,9	15,0	-1,1	14,0	8,3	5,7	14,5	25,1	-10,6	12,4	12,7	-0,2	5,0	5,6	-0,5	6,5	13,5	-7,0
108	29,9	16,5	13,5	17,7	18,0	-0,3	15,0	9,6	5,4	14,7	23,1	-8,4	9,1	9,5	-0,4	8,4	5,8	2,6	5,0	17,5	-12,5
109	43,1	26,9	16,2	15,9	17,3	-1,4	15,0	9,6	5,4	9,4	19,4	-10,0	4,6	6,6	-1,9	6,6	6,7	-0,1	5,4	13,6	-8,2
110	34,0	20,7	13,3	17,2	14,6	2,6	16,4	13,3	3,1	11,3	19,9	-8,6	8,6	12,8	-4,2	3,4	3,5	0,0	9,0	15,1	-6,1
111	28,4	14,8	13,6	19,0	17,0	2,0	14,9	8,7	6,2	12,9	22,5	-9,6	16,8	17,2	-0,4	2,4	3,3	-0,8	5,6	16,6	-11,0
112	38,6	24,0	14,6	18,8	18,7	0,2	12,2	6,4	5,8	10,7	17,5	-6,8	8,4	10,6	-2,2	4,8	3,9	0,9	6,5	18,9	-12,4
113	34,9	22,5	12,4	23,7	19,8	3,9	10,4	6,3	4,0	10,9	19,4	-8,6	6,9	6,2	0,7	5,0	4,5	0,5	8,3	21,3	-13,0
114	30,1	15,9	14,2	19,6	16,0	3,6	9,5	4,8	4,7	18,3	25,7	-7,4	11,8	14,3	-2,4	4,7	3,5	1,2	6,0	19,8	-13,8
115	29,6	13,5	16,1	18,2	16,8	1,4	7,9	5,5	2,5	19,9	30,0	-10,1	12,5	14,4	-1,9	2,8	2,6	0,3	9,0	17,2	-8,2
116	35,6	20,7	15,0	22,1	20,9	1,2	10,6	8,4	2,2	15,4	23,7	-8,3	5,9	7,9	-2,0	5,3	5,3	0,0	5,1	13,2	-8,1
117	33,9	20,7	13,3	20,0	17,0	3,0	15,7	9,6	6,1	12,1	20,8	-8,7	6,2	9,0	-2,8	4,8	4,6	0,2	7,2	18,3	-11,1
118	30,9	19,6	11,3	20,8	17,1	3,7	11,0	6,2	4,9	16,9	25,4	-8,5	9,3	12,2	-2,9	3,9	4,2	-0,4	7,1	15,3	-8,2
119	27,7	16,4	11,3	22,4	19,9	2,5	12,0	9,7	2,3	14,5	23,1	-8,5	12,0	12,1	-0,1	5,6	3,7	2,0	5,8	15,3	-9,5
120	36,2	22,1	14,1	19,8	17,7	2,1	14,9	8,9	6,0	11,3	19,1	-7,8	6,7	8,8	-2,0	6,5	7,2	-0,7	4,5	16,3	-11,7
121	37,2	16,6	20,5	20,2	19,6	0,6	13,8	8,2	5,5	13,0	23,6	-10,5	7,9	11,9	-3,9	4,7	4,0	0,8	3,2	16,1	-12,9
122	34,6	22,4	12,2	18,7	15,1	3,6	12,7	9,5	3,1	14,9	25,1	-10,2	6,6	9,4	-2,8	8,0	5,5	2,5	4,6	13,0	-8,4
123	31,8	17,9	13,9	18,6	18,5	0,1	11,4	6,8	4,7	16,7	25,2	-8,4	10,1	9,8	0,3	5,2	4,7	0,5	6,1	17,2	-11,0

Districte: 8. Nou Barris. % sobre vots vàlids

Sec.	PSC-PSOE			SUMAR-ECP			PP			ERC			JUNTS			VOX			Altres		
	07/2023	11/2019	Dif.	07/2023	11/2019	Dif.	07/2023	11/2019	Dif.	07/2023	11/2019	Dif.	07/2023	11/2019	Dif.	07/2023	11/2019	Dif.	07/2023	11/2019	Dif.
1	40,7	29,4	11,3	18,2	20,2	-2,0	16,5	11,4	5,1	9,1	14,8	-5,7	3,9	3,9	-0,1	6,8	5,6	1,1	4,9	14,7	-9,7
2	38,4	20,9	17,5	18,6	16,3	2,3	12,8	6,9	5,9	15,5	26,0	-10,5	7,7	12,3	-4,6	3,2	3,0	0,2	3,8	14,6	-10,8
3	38,7	26,1	12,6	21,0	19,4	1,6	13,7	9,7	4,0	13,9	20,8	-7,0	5,4	7,3	-1,9	5,1	4,0	1,1	2,2	12,7	-10,5
4	43,2	27,0	16,2	14,9	15,6	-0,7	14,7	11,1	3,6	9,8	19,7	-9,9	7,5	6,3	1,2	5,4	2,5	2,9	4,5	17,8	-13,3
5	32,3	21,3	11,1	16,3	15,0	1,2	21,3	14,6	6,7	13,1	17,4	-4,2	5,9	6,6	-0,7	5,7	8,5	-2,7	5,4	16,7	-11,4
6	39,8	20,3	19,5	17,9	19,5	-1,6	14,1	7,6	6,5	12,1	23,6	-11,5	7,7	8,4	-0,7	4,4	4,4	0,1	4,0	16,2	-12,2
7	43,8	25,9	17,9	12,4	15,3	-2,9	19,3	13,2	6,1	6,6	15,5	-8,9	6,1	7,6	-1,5	6,0	7,2	-1,3	5,8	15,3	-9,5
8	38,3	22,6	15,7	18,3	16,0	2,4	15,0	9,8	5,2	10,6	18,7	-8,1	7,0	8,2	-1,2	5,7	5,4	0,3	5,1	19,3	-14,2
9	38,1	21,3	16,9	20,9	19,5	1,4	10,0	7,2	2,9	12,6	22,7	-10,1	4,4	5,6	-1,3	9,0	5,7	3,2	5,0	18,0	-13,0
10	35,4	23,2	12,2	16,2	15,3	0,9	20,0	10,9	9,1	13,0	21,1	-8,1	6,2	7,8	-1,6	4,4	3,7	0,7	4,8	17,9	-13,2
11	36,5	22,4	14,1	17,3	16,3	1,1	18,2	11,5	6,7	11,1	21,1	-10,0	7,2	7,1	0,1	5,6	5,0	0,6	4,1	16,7	-12,6
12	41,0	23,1	18,0	17,3	18,4	-1,1	13,8	10,8	3,1	11,0	20,2	-9,2	7,1	7,7	-0,7	5,2	4,4	0,8	4,6	15,5	-10,9
13	37,3	25,6	11,6	14,6	12,6	2,0	12,9	6,9	5,9	12,9	23,2	-10,3	10,0	12,3	-2,4	9,6	5,9	3,7	2,7	13,3	-10,6
14	37,5	20,1	17,4	17,5	16,8	0,7	11,0	6,9	4,1	11,2	19,8	-8,6	8,8	12,6	-3,7	8,0	5,8	2,2	6,0	18,1	-12,0
15	39,2	22,1	17,1	17,7	19,1	-1,4	13,5	11,0	2,5	12,9	19,3	-6,4	5,5	7,7	-2,1	7,0	5,9	1,1	4,2	14,9	-10,7
16	31,2	19,0	12,2	17,8	14,0	3,7	18,6	10,5	8,1	11,4	20,9	-9,5	9,5	11,9	-2,3	6,2	5,7	0,5	5,4	18,0	-12,7
17	37,0	24,7	12,2	18,3	16,1	2,2	14,2	11,7	2,5	13,6	17,2	-3,6	9,9	10,1	-0,3	4,5	5,1	-0,6	2,6	15,0	-12,4
18	43,0	24,7	18,3	13,7	15,5	-1,8	17,2	8,7	8,5	12,7	20,9	-8,2	5,9	9,6	-3,7	4,1	6,3	-2,1	3,3	14,4	-11,0
19	38,6	20,5	18,1	15,4	20,5	-5,1	17,4	10,6	6,8	9,3	16,0	-6,7	6,1	7,0	-0,9	8,1	7,4	0,7	4,9	17,9	-13,0
20	37,1	23,6	13,5	18,2	17,5	0,7	13,9	8,6	5,4	11,3	18,9	-7,6	7,4	8,6	-1,2	8,2	6,5	1,6	3,9	16,3	-12,4
21	41,0	26,3	14,7	14,4	17,3	-2,9	18,2	12,7	5,5	8,8	17,1	-8,3	5,1	6,6	-1,5	7,2	5,6	1,5	5,3	14,3	-9,0
22	38,2	26,6	11,7	15,3	15,4	-0,1	19,9	10,9	9,0	10,1	19,9	-9,7	4,3	5,7	-1,5	7,0	4,9	2,1	5,2	16,6	-11,4
23	40,9	22,7	18,2	14,0	18,0	-4,0	13,0	7,7	5,3	10,5	23,4	-12,9	6,9	6,5	0,4	7,1	6,5	0,6	7,6	15,2	-7,6
24	43,6	24,1	19,5	15,1	18,6	-3,5	14,6	11,1	3,5	9,7	18,6	-8,9	7,2	7,3	-0,1	6,7	5,4	1,3	3,1	15,0	-11,9
25	42,0	25,2	16,9	21,4	19,7	1,7	13,0	11,3	1,7	9,2	18,5	-9,3	3,9	4,9	-1,0	6,7	4,9	1,8	3,7	15,5	-11,8
26	42,1	25,0	17,0	16,2	16,7	-0,6	15,7	9,7	6,0	9,6	21,2	-11,6	5,8	5,3	0,6	6,0	5,7	0,3	4,6	16,5	-11,8
27	42,3	30,4	12,0	16,9	19,9	-3,0	15,2	9,7	5,5	11,3	16,8	-5,4	4,0	5,5	-1,6	6,2	5,7	0,5	4,1	12,0	-7,9
28	43,3	30,7	12,6	14,7	16,2	-1,5	19,4	11,9	7,5	8,8	15,7	-6,9	3,9	3,7	0,2	6,8	7,5	-0,7	3,1	14,3	-11,2
29	38,0	26,8	11,3	17,6	19,3	-1,7	13,6	8,4	5,3	13,9	20,0	-6,1	3,8	4,3	-0,5	9,2	5,7	3,5	3,8	15,5	-11,7
30	42,9	27,1	15,8	18,1	18,9	-0,8	15,7	12,1	3,6	9,2	13,3	-4,1	3,1	5,7	-2,6	7,9	7,5	0,4	3,1	15,4	-12,3
31	46,3	29,1	17,2	13,7	15,9	-2,2	15,6	10,7	4,9	9,7	19,2	-9,5	4,9	5,2	-0,2	6,7	6,7	0,0	3,0	13,1	-10,1
32	46,2	28,9	17,3	16,8	20,5	-3,7	15,4	10,9	4,5	9,1	17,7	-8,6	3,9	4,2	-0,3	5,8	6,3	-0,5	2,7	11,5	-8,8
33	39,7	26,2	13,5	17,7	20,7	-3,0	16,5	9,8	6,7	8,4	17,4	-9,0	5,3	5,3	0,0	8,1	6,1	2,0	4,4	14,5	-10,1
34	46,6	34,0	12,6	17,6	17,4	0,2	13,5	9,7	3,7	7,7	12,8	-5,1	2,5	4,3	-1,8	7,9	8,3	-0,4	4,3	13,5	-9,1
35	41,3	26,0	15,3	17,9	16,3	1,6	14,7	13,0	1,7	10,2	17,8	-7,6	3,4	5,4	-2,0	7,7	7,3	0,4	4,9	14,3	-9,4
36	46,6	29,9	16,7	13,8	19,3	-5,4	16,7	13,0	3,7	6,9	9,9	-3,0	2,9	3,9	-1,0	8,2	9,2	-1,0	4,8	14,8	-10,0
37	44,2	25,0	19,2	14,2	19,6	-5,4	21,0	15,3	5,7	6,3	11,8	-5,5	3,1	4,1	-1,0	6,0	6,8	-0,8	5,2	17,4	-12,2
38	40,6	24,9	15,7	17,7	19,2	-1,5	16,0	9,3	6,6	10,1	20,9	-10,8	6,1	7,0	-0,9	5,6	6,4	-0,8	4,0	12,3	-8,3
39	40,2	29,2	10,9	19,6	18,7	0,9	15,1	8,2	6,9	12,0	19,5	-7,5	3,1	5,2	-2,1	4,7	5,6	-0,9	5,3	13,6	-8,3
40	42,4	26,2	16,2	19,4	21,6	-2,2	12,6	7,1	5,4	9,8	16,0	-6,1	3,3	4,8	-1,5	7,4	6,3	1,1	5,1	18,0	-12,8
41	47,5	34,5	12,9	16,0	16,5	-0,5	10,2	7,6	2,6	9,0	15,4	-6,4	2,9	4,1	-1,1	10,2	6,0	4,2	4,2	16,0	-11,7
42	42,5	30,9	11,5	15,4	12,7	2,7	17,5	12,3	5,2	8,8	15,5	-6,7	4,5	6,4	-1,9	6,9	6,6	0,3	4,5	15,5	-11,0
43	43,7	27,2	16,5	16,0	16,7	-0,8	10,3	8,8	1,5	10,6	15,7	-5,1	6,2	6,6	-0,3	8,3	6,4	1,8	5,0	18,6	-13,6
44	38,8	26,0	12,7	19,0	20,4	-1,4	13,7	11,1	2,6	12,0	16,8	-4,7	3,5	4,9	-1,4	11,0	6,0	5,0	2,0	14,8	-12,7
45	45,1	33,5	11,6	17,5	20,0	-2,5	12,4	7,4	5,1	12,4	17,1	-4,7	3,6	2,7	0,9	5,8	4,4	1,4	3,2	15,0	-11,8
46	41,9	24,5	17,5	20,0	17,9	2,1	10,9	7,6	3,3	11,6	20,4	-8,8	4,9	9,4	-4,4	5,1	4,1	1,0	5,6	16,3	-10,6
47	47,7	34,0	13,8	15,8	18,7	-3,0	12,9	8,2	4,8	6,7	12,4	-5,8	4,8	5,2	-0,4	6,7	4,8	1,8	5,5	16,7	-11,2
48	49,1	29,2	19,8	12,5	17,9	-5,4	11,4	6,8	4,6	12,7	21,7	-8,9	1,9	3,3	-1,4	9,5	7,1	2,4	3,0	14,1	-11,1
49	41,7	29,1	12,6	16,6	21,7	-5,2	8,0	4,8	3,2	12,2	17,6	-5,4	6,0	6,9	-0,9	10,0	6,7	3,3	5,6	13,1	-7,5
50	37,3	24,0	13,4	15,4	17,4	-2,0	18,8	11,2	7,6	9,7	18,8	-9,1	7,1	8,0	-0,8	8,5	8,5	-0,1	3,1	12,0	-9,0

Districte: 8. Nou Barris. % sobre vots vàlids (Continuació)

Sec.	PSC-PSOE			SUMAR-ECP			PP			ERC			JUNTS			VOX			Altres		
	07/2023	11/2019	Dif.	07/2023	11/2019	Dif.	07/2023	11/2019	Dif.	07/2023	11/2019	Dif.	07/2023	11/2019	Dif.	07/2023	11/2019	Dif.	07/2023	11/2019	Dif.
51	43,8	27,5	16,3	15,5	18,6	-3,1	15,4	10,0	5,3	9,0	15,4	-6,4	4,5	6,3	-1,8	8,7	8,5	0,2	3,1	13,7	-10,6
52	39,2	22,6	16,6	14,7	17,9	-3,3	16,0	9,1	7,0	12,0	18,5	-6,5	4,2	6,9	-2,7	6,8	7,3	-0,5	7,1	17,8	-10,6
53	37,7	24,6	13,1	11,8	16,4	-4,6	28,0	19,0	9,1	8,6	15,1	-6,5	4,2	6,2	-2,0	6,4	6,0	0,4	3,2	12,8	-9,6
54	35,9	25,3	10,6	18,5	16,3	2,2	19,7	13,6	6,1	10,0	17,5	-7,5	5,4	5,7	-0,3	6,5	7,0	-0,5	4,0	14,6	-10,5
55	37,2	26,0	11,2	15,5	13,9	1,6	27,8	16,8	11,1	6,3	12,9	-6,6	5,3	5,8	-0,5	4,8	7,6	-2,7	3,1	17,2	-14,1
56	39,0	26,5	12,5	18,9	15,9	3,1	12,2	7,3	4,9	10,4	18,4	-8,0	5,4	7,1	-1,7	8,7	5,5	3,2	5,4	19,4	-14,0
57	38,4	23,6	14,8	18,3	14,3	3,9	13,1	8,5	4,6	13,1	22,7	-9,6	7,0	6,9	0,1	6,7	6,5	0,2	3,4	17,5	-14,1
58	45,7	32,8	12,9	15,6	18,1	-2,5	9,5	7,7	1,8	8,8	14,8	-6,1	4,5	6,3	-1,8	9,9	5,6	4,3	6,0	14,7	-8,7
59	48,1	28,3	19,8	15,5	19,0	-3,4	11,9	10,2	1,7	8,0	12,9	-4,9	4,1	4,1	0,0	9,2	8,6	0,6	3,3	17,0	-13,7
60	39,6	27,2	12,5	12,4	14,9	-2,5	20,9	12,4	8,5	7,4	11,6	-4,2	3,3	5,4	-2,1	13,8	12,6	1,2	2,5	16,0	-13,5
61	51,6	33,7	17,9	13,0	19,6	-6,6	9,2	6,6	2,5	9,3	15,5	-6,3	3,8	3,4	0,3	10,6	8,3	2,3	2,6	12,9	-10,3
62	51,8	30,1	21,6	12,1	20,0	-7,9	14,9	10,7	4,2	7,9	15,3	-7,4	2,5	2,7	-0,2	7,7	8,5	-0,8	3,1	12,7	-9,6
63	39,0	27,2	11,9	17,0	16,0	1,0	23,0	14,1	8,9	8,1	16,5	-8,5	2,9	4,4	-1,5	7,5	9,5	-2,0	2,5	12,3	-9,8
64	48,9	32,8	16,1	15,9	22,6	-6,7	11,9	5,9	6,0	8,3	14,6	-6,3	1,8	2,3	-0,4	9,2	8,4	0,8	4,0	13,4	-9,4
65	42,7	30,1	12,7	17,5	24,8	-7,2	14,1	9,2	4,9	5,1	10,2	-5,1	2,6	3,6	-0,9	14,7	7,4	7,2	3,2	14,7	-11,5
66	38,7	28,5	10,2	18,5	17,6	0,9	19,8	10,4	9,4	3,2	9,0	-5,8	2,9	3,1	-0,1	13,9	13,3	0,6	2,9	18,1	-15,2
67	43,0	31,3	11,6	18,6	25,3	-6,6	14,9	8,2	6,7	5,0	9,6	-4,7	1,6	2,0	-0,5	11,2	7,5	3,8	5,7	16,0	-10,3
68	46,9	34,3	12,6	14,1	19,8	-5,8	17,3	8,5	8,8	6,9	10,2	-3,3	1,5	2,7	-1,2	9,6	7,5	2,2	3,8	17,0	-13,3
69	54,4	37,1	17,3	13,4	17,4	-4,0	12,8	8,2	4,7	5,5	11,5	-6,0	0,9	2,2	-1,2	8,4	9,1	-0,7	4,6	14,6	-10,0
70	53,3	39,6	13,6	11,2	13,9	-2,7	13,1	9,2	3,9	5,5	11,5	-6,0	1,9	2,5	-0,6	11,2	8,0	3,2	3,8	15,2	-11,4
71	50,7	35,3	15,4	13,6	17,2	-3,7	16,0	9,4	6,7	4,0	11,2	-7,3	2,1	2,7	-0,5	11,0	10,4	0,6	2,6	13,8	-11,2
72	48,4	32,3	16,1	16,0	19,0	-3,0	13,6	10,2	3,5	6,8	13,7	-6,9	1,0	2,0	-1,0	9,9	8,3	1,6	4,3	14,5	-10,2
73	49,1	28,2	20,8	15,8	24,6	-8,8	9,5	7,9	1,6	4,4	10,4	-5,9	2,0	1,6	0,4	14,9	13,7	1,3	4,2	13,7	-9,4
74	49,7	35,0	14,7	14,5	19,5	-4,9	12,3	9,8	2,5	6,7	13,8	-7,2	2,6	2,7	-0,1	8,1	6,2	1,9	6,1	12,9	-6,9
75	44,6	31,7	13,0	18,4	20,1	-1,7	13,8	8,7	5,1	7,9	13,5	-5,6	2,9	3,3	-0,5	8,7	8,0	0,7	3,7	14,7	-11,0
76	44,0	33,5	10,5	13,2	19,7	-6,4	19,3	12,3	7,1	7,0	10,4	-3,4	3,9	2,7	1,2	9,8	7,7	2,1	2,7	13,8	-11,1
77	44,7	31,1	13,6	12,2	16,1	-3,9	13,3	8,2	5,1	8,4	12,6	-4,3	2,4	3,1	-0,6	14,0	13,5	0,5	5,1	15,4	-10,3
78	44,6	29,5	15,1	13,8	17,2	-3,4	16,5	10,9	5,6	9,1	15,6	-6,5	2,3	2,8	-0,5	9,1	7,9	1,2	4,5	16,0	-11,5
79	46,6	31,7	14,9	16,9	20,0	-3,1	13,7	10,9	2,8	6,3	12,5	-6,2	2,4	3,1	-0,7	11,1	6,8	4,3	3,0	15,0	-11,9
80	47,1	35,9	11,2	18,8	18,1	0,7	14,4	10,5	4,0	6,1	15,0	-8,9	3,2	3,4	-0,2	6,1	6,3	-0,2	4,2	10,8	-6,5
81	46,7	32,2	14,5	14,9	18,4	-3,5	15,1	8,4	6,7	6,8	13,2	-6,5	1,5	2,8	-1,3	10,3	9,5	0,8	4,7	15,4	-10,7
82	49,8	31,8	18,0	14,9	16,5	-1,6	14,4	11,7	2,7	7,2	12,9	-5,7	3,2	4,4	-1,2	7,4	6,8	0,5	3,2	16,0	-12,7
83	44,2	29,2	15,0	13,4	17,7	-4,3	16,3	11,9	4,5	10,0	14,8	-4,8	2,9	4,0	-1,0	9,2	7,0	2,2	3,9	15,5	-11,5
84	48,6	33,0	15,7	14,6	18,2	-3,6	16,4	11,4	5,0	7,4	13,3	-5,9	3,3	5,3	-2,0	6,6	7,8	-1,2	2,9	11,0	-8,1
85	43,5	27,9	15,6	18,4	21,6	-3,2	16,0	11,2	4,8	7,3	12,9	-5,7	4,0	3,6	0,4	8,6	7,2	1,4	2,2	15,5	-13,4
86	42,7	33,0	9,7	18,3	19,6	-1,3	19,0	11,4	7,6	6,9	13,5	-6,6	2,4	2,9	-0,5	7,3	6,9	0,4	3,4	12,8	-9,3
87	43,7	35,0	8,7	20,4	18,7	1,7	17,8	12,5	5,3	4,8	12,4	-7,6	2,2	3,1	-0,9	8,1	6,7	1,3	3,1	11,6	-8,5
88	45,3	26,8	18,6	15,0	21,2	-6,3	16,5	8,7	7,8	9,0	16,2	-7,2	2,8	5,2	-2,4	8,4	6,9	1,6	3,0	15,1	-12,1
89	46,1	30,2	15,8	17,1	19,1	-2,0	16,2	10,4	5,8	8,1	12,2	-4,1	2,3	3,1	-0,7	5,5	6,5	-0,9	4,7	18,5	-13,8
90	40,0	29,9	10,1	21,3	20,9	0,4	16,7	12,2	4,5	9,3	12,8	-3,5	2,0	4,0	-2,0	5,5	5,4	0,1	5,3	14,9	-9,6
91	48,6	30,2	18,5	15,2	21,3	-6,1	15,8	15,0	0,8	7,0	12,7	-5,7	2,2	3,5	-1,3	8,3	6,3	2,0	2,9	11,0	-8,1
92	46,2	37,2	8,9	14,7	15,3	-0,6	18,3	12,8	5,6	10,1	13,8	-3,8	4,4	4,7	-0,2	5,2	4,1	1,1	1,0	12,1	-11,0
93	45,3	29,4	15,9	14,5	21,4	-6,9	18,8	9,3	9,6	8,2	11,7	-3,5	3,0	3,8	-0,8	7,2	8,8	-1,6	3,0	15,6	-12,6
94	46,3	31,7	14,6	14,4	17,8	-3,5	18,2	15,4	2,8	7,2	11,3	-4,0	2,3	4,0	-1,7	7,8	5,9	1,9	3,9	14,0	-10,0
95	40,1	28,7	11,4	17,1	19,6	-2,5	16,6	9,9	6,7	8,8	13,2	-4,4	5,9	5,4	0,5	7,6	6,2	1,4	3,8	16,9	-13,1
96	44,0	30,2	13,8	16,3	18,8	-2,5	19,8	12,2	7,6	5,1	15,0	-10,0	2,1	2,8	-0,7	8,8	7,0	1,9	3,9	14,0	-10,1
97	45,7	31,4	14,3	18,2	20,2	-2,1	15,1	10,7	4,4	5,7	12,4	-6,8	2,6	3,7	-1,1	7,4	6,2	1,2	5,5	15,4	-10,0
98	46,0	30,9	15,1	19,7	22,5	-2,8	13,6	7,5	6,1	3,0	10,6	-7,5	4,2	4,1	0,1	8,5	7,3	1,2	4,9	17,1	-12,1
99	42,5	27,4	15,1	22,7	22,0	0,7	13,5	9,5	4,1	7,4	15,2	-7,7	3,7	2,6	1,2	8,0	6,5	1,5	2,2	17,0	-14,8
100	44,1	28,5	15,6	22,1	19,0	3,0	14,3	9,6	4,7	6,4	13,3	-6,9	2,5	3,7	-1,2	7,7	8,0	-0,3	2,9	17,9	-15,0

Districte: 8. Nou Barris. % sobre vots vàlids (Continuació)

Sec.	PSC-PSOE			SUMAR-ECP			PP			ERC			JUNTS			VOX			Altres		
	07/2023	11/2019	Dif.	07/2023	11/2019	Dif.	07/2023	11/2019	Dif.	07/2023	11/2019	Dif.	07/2023	11/2019	Dif.	07/2023	11/2019	Dif.	07/2023	11/2019	Dif.
101	43,9	29,6	14,3	20,6	21,5	-0,9	15,2	9,3	5,9	8,2	13,5	-5,3	3,4	3,4	-0,1	6,1	6,5	-0,4	2,7	16,2	-13,5
102	43,3	30,9	12,4	21,4	20,7	0,7	15,9	9,3	6,7	7,5	13,1	-5,6	2,5	3,8	-1,4	6,8	5,6	1,2	2,6	16,6	-14,0
103	43,8	32,8	10,9	16,7	19,3	-2,7	8,6	5,4	3,1	5,3	17,4	-12,1	3,0	4,1	-1,1	16,0	8,3	7,7	6,7	12,6	-5,9
104	48,0	32,9	15,1	19,2	18,9	0,3	10,5	8,0	2,5	6,5	15,5	-9,0	3,1	3,4	-0,3	9,6	7,5	2,1	3,1	13,8	-10,6
105	47,6	27,8	19,8	18,0	22,6	-4,7	13,2	9,6	3,7	6,4	15,7	-9,2	2,5	3,5	-1,0	8,7	6,8	1,9	3,6	14,1	-10,5
106	48,6	30,7	17,9	12,2	20,6	-8,4	15,5	7,3	8,2	6,6	12,4	-5,8	1,8	3,7	-1,9	12,0	9,2	2,8	3,3	16,1	-12,7
107	49,1	30,8	18,2	13,9	20,3	-6,4	13,6	5,6	8,0	5,5	13,8	-8,3	2,6	4,7	-2,1	11,7	10,7	1,0	3,6	14,2	-10,5
108	44,5	31,4	13,1	15,1	18,6	-3,5	11,8	7,7	4,1	7,9	12,9	-5,0	3,6	2,5	1,2	12,9	11,0	1,9	4,2	16,0	-11,7
109	50,5	39,3	11,2	13,3	17,6	-4,3	11,0	6,0	4,9	2,0	5,8	-3,8	1,0	1,4	-0,4	17,9	16,2	1,7	4,3	13,7	-9,4
110	52,3	37,2	15,2	12,4	17,8	-5,4	15,7	11,9	3,8	4,0	7,5	-3,5	2,2	1,4	0,8	10,6	11,5	-0,9	2,9	12,8	-10,0
111	55,4	43,2	12,2	14,9	17,9	-3,1	13,4	7,7	5,7	2,1	5,7	-3,6	1,5	1,5	0,0	8,5	8,6	-0,1	4,2	15,4	-11,1
112	56,1	42,2	13,9	11,6	13,9	-2,3	12,0	8,3	3,8	4,5	9,8	-5,4	1,2	2,3	-1,1	10,2	8,3	1,9	4,3	15,3	-11,0
113	55,3	44,7	10,6	12,9	15,4	-2,5	14,1	8,6	5,6	4,4	5,7	-1,3	1,8	2,9	-1,1	10,1	10,5	-0,4	1,4	12,4	-10,9
114	53,4	39,3	14,2	12,3	16,6	-4,3	11,6	8,6	3,0	5,3	11,2	-5,9	2,1	2,0	0,0	11,6	10,8	0,8	3,6	11,4	-7,8
115	50,2	36,3	13,9	11,6	16,6	-5,0	15,7	8,1	7,7	5,5	13,4	-7,9	1,6	2,0	-0,4	11,6	10,4	1,2	3,7	13,1	-9,4
116	46,0	28,8	17,2	15,1	23,0	-7,9	17,5	7,9	9,6	5,8	11,7	-5,9	2,0	3,8	-1,8	9,2	9,8	-0,6	4,4	15,1	-10,6
215	42,0	26,2	15,8	15,3	16,6	-1,4	16,8	7,9	8,9	10,6	19,9	-9,3	5,3	6,2	-0,9	6,2	6,3	-0,1	3,9	17,0	-13,1

Districte: 9. Sant Andreu. % sobre vots vàlids

Sec.	PSC-PSOE			SUMAR-ECP			PP			ERC			JUNTS			VOX			Altres		
	07/2023	11/2019	Dif.	07/2023	11/2019	Dif.	07/2023	11/2019	Dif.	07/2023	11/2019	Dif.	07/2023	11/2019	Dif.	07/2023	11/2019	Dif.	07/2023	11/2019	Dif.
1	53,4	37,0	16,4	11,1	17,4	-6,3	13,7	6,1	7,6	5,3	12,5	-7,2	3,0	3,5	-0,5	8,8	7,4	1,4	4,8	16,1	-11,3
2	51,3	37,1	14,2	16,4	20,9	-4,5	11,4	7,5	3,9	6,6	9,9	-3,3	1,8	2,5	-0,7	8,8	8,8	0,0	3,7	13,4	-9,7
3	48,8	36,0	12,8	15,4	17,7	-2,3	13,8	10,4	3,4	5,1	9,7	-4,5	2,3	2,8	-0,4	11,3	12,2	-0,9	3,3	11,3	-8,0
4	46,1	34,7	11,4	13,3	17,9	-4,6	18,3	9,9	8,4	3,8	8,8	-5,0	1,0	2,3	-1,3	13,4	10,8	2,6	4,0	15,6	-11,6
5	41,3	26,4	14,9	18,3	19,2	-0,9	14,9	8,1	6,8	8,9	16,5	-7,7	4,1	6,4	-2,3	10,2	8,1	2,1	2,3	15,3	-13,0
6	49,9	30,2	19,7	12,1	19,6	-7,5	9,9	5,3	4,7	8,6	16,4	-7,8	1,9	2,2	-0,3	13,4	12,8	0,6	4,1	13,6	-9,5
7	51,1	24,8	26,3	11,2	19,9	-8,7	9,3	6,0	3,3	8,7	15,8	-7,1	1,5	4,1	-2,6	14,4	11,3	3,1	3,8	18,1	-14,3
8	37,8	18,6	19,1	18,8	20,3	-1,5	12,3	5,6	6,7	14,2	25,9	-11,7	7,2	8,2	-1,0	5,8	5,7	0,1	3,9	15,7	-11,8
9	42,3	28,0	14,3	16,5	17,5	-1,0	12,7	7,3	5,5	10,4	18,6	-8,2	6,4	5,0	1,5	7,5	5,7	1,8	4,1	18,0	-13,9
10	48,2	27,8	20,3	18,7	22,1	-3,4	10,9	6,9	3,9	8,7	18,7	-10,0	3,1	4,7	-1,7	7,8	7,1	0,7	2,7	12,6	-9,9
11	47,9	26,9	21,0	15,4	19,5	-4,1	12,1	7,1	4,9	8,2	16,6	-8,4	2,7	5,5	-2,8	10,5	7,9	2,6	3,1	16,4	-13,3
13	44,3	26,7	17,7	16,3	22,5	-6,2	12,5	7,5	5,0	8,9	15,7	-6,8	3,7	5,0	-1,4	11,5	9,4	2,2	2,8	13,3	-10,5
14	51,5	33,1	18,3	13,7	19,4	-5,7	14,5	9,0	5,5	7,2	12,9	-5,8	0,9	2,8	-1,9	8,7	7,4	1,3	3,6	15,3	-11,7
15	43,2	27,4	15,8	17,9	20,0	-2,1	12,1	7,8	4,4	8,9	16,3	-7,4	2,9	4,4	-1,5	10,3	8,8	1,6	4,6	15,3	-10,7
16	38,6	22,9	15,7	20,2	21,3	-1,2	10,2	6,6	3,6	13,8	23,3	-9,6	6,8	6,8	0,0	5,3	2,7	2,6	5,3	16,4	-11,2
17	33,4	19,3	14,1	15,8	16,9	-1,1	12,3	6,2	6,1	14,9	23,6	-8,7	11,7	9,3	2,4	6,8	4,9	1,9	5,1	19,7	-14,7
18	41,8	28,0	13,7	16,2	16,9	-0,7	9,5	5,1	4,4	15,8	25,3	-9,5	5,9	7,3	-1,3	4,7	5,1	-0,4	6,1	12,3	-6,2
19	38,6	23,9	14,8	17,7	18,4	-0,8	16,9	7,2	9,6	14,3	23,0	-8,7	5,0	5,4	-0,5	3,8	4,2	-0,5	3,8	17,9	-14,0
20	30,4	14,4	16,0	17,7	15,5	2,2	12,1	8,7	3,4	16,7	27,3	-10,6	13,5	13,2	0,3	3,9	4,1	-0,2	5,7	16,8	-11,1
21	32,0	17,9	14,1	17,8	15,3	2,4	9,9	5,9	4,0	18,6	27,0	-8,5	13,0	14,5	-1,5	3,7	2,7	1,0	5,0	16,5	-11,5
22	27,0	12,6	14,4	22,4	17,4	5,1	8,3	6,7	1,6	14,9	27,5	-12,6	16,8	16,5	0,3	2,2	2,5	-0,3	8,3	16,9	-8,5
23	29,7	15,5	14,2	25,9	19,2	6,6	7,8	5,3	2,5	17,2	27,9	-10,7	9,9	11,4	-1,5	3,1	3,1	0,0	6,4	17,5	-11,1
24	33,3	16,8	16,6	18,9	17,2	1,7	8,9	5,5	3,5	15,3	28,0	-12,7	13,2	12,3	0,9	3,9	2,9	1,1	6,4	17,5	-11,1
25	29,4	17,3	12,1	23,9	17,4	6,5	9,9	6,9	2,9	17,3	27,6	-10,4	10,2	11,0	-0,8	4,4	4,1	0,3	5,0	15,6	-10,6
26	34,3	19,5	14,8	16,9	16,7	0,2	16,1	8,6	7,5	16,2	24,1	-7,9	7,4	8,5	-1,1	5,2	5,4	-0,2	4,0	17,3	-13,2
27	36,7	20,2	16,5	17,4	16,4	1,0	15,2	9,9	5,3	15,1	22,3	-7,2	5,2	7,9	-2,6	7,2	6,0	1,2	3,1	17,3	-14,2
28	42,0	24,7	17,3	15,1	17,9	-2,8	17,6	9,2	8,4	12,1	21,6	-9,6	4,8	6,1	-1,3	5,6	4,4	1,2	2,9	16,1	-13,2
29	37,5	26,0	11,5	14,0	14,9	-0,9	18,4	10,4	8,0	13,0	19,2	-6,1	5,8	6,0	-0,2	6,3	4,8	1,5	5,0	18,7	-13,7
30	38,5	21,2	17,3	17,1	18,8	-1,7	17,2	8,5	8,8	10,8	21,2	-10,4	6,3	7,0	-0,6	6,1	5,6	0,5	4,0	17,8	-13,9
31	40,4	22,0	18,4	21,2	21,8	-0,7	13,4	6,6	6,8	11,5	22,7	-11,2	4,6	6,7	-2,1	6,0	5,6	0,4	2,9	14,6	-11,6
32	43,5	24,6	18,8	15,3	18,8	-3,5	14,5	8,2	6,2	7,7	17,5	-9,8	5,3	6,2	-1,0	8,5	7,2	1,4	5,3	17,4	-12,1
33	40,1	26,2	13,9	16,8	18,9	-2,1	18,3	9,7	8,7	10,3	18,1	-7,8	4,3	4,6	-0,4	6,3	6,8	-0,4	3,9	15,8	-11,9
34	40,0	26,5	13,5	15,8	14,8	1,1	15,1	11,9	3,2	11,4	19,3	-7,9	6,2	7,9	-1,6	7,6	5,8	1,9	3,8	13,9	-10,1
35	37,7	24,5	13,2	17,4	17,0	0,4	16,0	9,0	7,0	12,3	21,1	-8,8	7,2	6,9	0,2	5,7	5,0	0,7	3,8	16,5	-12,7
36	42,0	26,1	15,9	16,8	17,7	-0,9	17,4	10,4	7,1	9,5	17,0	-7,4	4,5	5,1	-0,6	5,8	7,0	-1,3	3,9	16,6	-12,7
37	38,8	26,3	12,5	14,6	18,2	-3,6	18,2	11,0	7,2	10,7	14,4	-3,7	5,5	5,4	0,1	7,1	7,9	-0,8	5,1	16,8	-11,7
38	35,0	18,8	16,1	18,1	18,8	-0,7	13,8	7,5	6,4	14,7	22,7	-8,0	7,8	10,1	-2,3	5,9	5,4	0,5	4,8	16,7	-11,9
39	40,3	24,3	16,0	17,7	18,0	-0,4	12,3	7,4	4,9	12,9	24,3	-11,4	5,5	7,5	-2,1	6,4	4,0	2,4	5,0	14,4	-9,4
40	32,0	18,4	13,7	21,0	19,2	1,7	11,9	6,0	5,9	16,7	27,6	-10,9	7,6	8,2	-0,5	4,4	3,7	0,7	6,4	17,0	-10,6
41	34,4	15,6	18,9	19,8	15,8	4,0	7,5	6,4	1,1	17,7	32,1	-14,4	10,0	11,3	-1,3	3,7	2,9	0,8	6,8	15,9	-9,1
42	33,2	16,9	16,3	22,9	19,3	3,6	9,1	6,0	3,2	15,7	28,4	-12,7	8,4	12,0	-3,7	2,7	1,9	0,9	7,9	15,5	-7,5
43	31,6	17,8	13,9	19,8	16,4	3,4	13,5	8,3	5,1	14,5	24,6	-10,1	8,7	10,1	-1,4	5,4	4,7	0,7	6,4	18,1	-11,6
44	30,1	14,7	15,4	18,5	17,9	0,7	10,0	4,0	6,0	17,7	27,6	-10,0	11,6	13,9	-2,3	4,8	2,0	2,7	7,3	19,9	-12,6
45	34,1	17,4	16,7	19,3	13,5	5,8	11,1	6,6	4,5	15,8	28,5	-12,7	8,9	10,8	-1,9	4,2	4,4	-0,2	6,6	18,9	-12,3
46	33,4	20,3	13,1	20,5	18,1	2,4	11,0	4,7	6,3	15,8	25,9	-10,1	10,3	9,2	1,1	3,4	2,5	0,8	5,6	19,3	-13,7
47	25,4	12,8	12,6	26,9	20,7	6,2	9,3	5,7	3,6	15,1	23,9	-8,9	12,9	15,0	-2,1	2,8	2,5	0,4	7,5	19,4	-11,9
48	39,0	20,7	18,3	18,2	16,6	1,7	12,1	6,7	5,4	12,0	25,9	-13,9	10,4	11,8	-1,4	3,3	3,9	-0,6	4,9	14,3	-9,4
49	36,7	22,9	13,8	17,9	19,0	-1,1	13,1	9,0	4,1	11,2	21,1	-9,9	8,7	9,3	-0,6	5,4	4,9	0,6	6,9	13,9	-7,0
50	30,3	18,4	11,9	24,4	19,3	5,1	10,5	5,9	4,6	16,1	25,4	-9,2	9,3	10,5	-1,1	3,6	3,7	-0,1	5,9	16,9	-11,0
51	29,0	16,6	12,4	23,2	18,3	4,9	11,1	7,9	3,2	15,9	25,6	-9,8	11,5	11,7	-0,2	3,6	3,4	0,2	5,7	16,5	-10,8

Districte: 9. Sant Andreu. % sobre vots vàlids (Continuació)

Sec.	PSC-PSOE			SUMAR-ECP			PP			ERC			JUNTS			VOX			Altres		
	07/2023	11/2019	Dif.	07/2023	11/2019	Dif.	07/2023	11/2019	Dif.	07/2023	11/2019	Dif.	07/2023	11/2019	Dif.	07/2023	11/2019	Dif.	07/2023	11/2019	Dif.
52	34,7	18,1	16,6	16,1	18,6	-2,6	12,8	6,0	6,8	17,2	25,5	-8,2	8,9	12,7	-3,8	3,8	3,8	0,0	6,4	15,3	-8,9
53	30,3	14,4	16,0	16,5	17,4	-0,9	16,8	9,7	7,0	14,2	25,4	-11,2	12,8	12,7	0,1	4,3	3,3	0,9	5,2	17,1	-11,9
54	33,3	17,3	16,0	17,2	15,0	2,3	11,4	7,7	3,7	15,3	25,9	-10,5	14,1	16,9	-2,7	2,8	3,1	-0,3	5,9	14,2	-8,4
55	40,8	16,3	24,4	17,5	19,6	-2,1	9,5	5,4	4,1	13,3	29,3	-16,0	10,2	11,4	-1,3	3,7	5,1	-1,4	5,0	12,8	-7,8
56	38,2	26,5	11,7	12,0	14,1	-2,1	22,6	12,7	9,9	11,5	18,0	-6,5	6,6	7,1	-0,5	5,8	6,7	-0,8	3,2	15,0	-11,8
57	37,0	20,2	16,8	17,6	16,7	0,9	12,2	8,0	4,3	14,1	22,7	-8,5	7,9	10,5	-2,6	5,2	3,4	1,7	6,0	18,5	-12,5
58	35,5	19,0	16,5	19,8	18,5	1,4	11,7	5,8	5,9	13,2	23,8	-10,6	7,8	9,5	-1,8	6,5	5,1	1,4	5,5	18,4	-12,8
59	34,4	22,0	12,5	19,3	15,7	3,7	15,4	9,4	6,0	11,9	21,7	-9,8	8,6	8,7	-0,1	5,4	5,5	-0,1	4,9	17,0	-12,1
60	33,3	20,8	12,5	19,2	17,5	1,7	16,6	11,7	4,9	11,3	19,9	-8,6	8,9	6,8	2,1	5,8	6,1	-0,3	4,9	17,1	-12,2
61	35,7	22,6	13,0	17,5	17,2	0,3	14,9	10,5	4,3	11,7	22,6	-11,0	8,1	8,4	-0,3	5,8	4,5	1,3	6,4	14,1	-7,7
62	36,2	25,0	11,3	15,7	15,5	0,2	16,4	10,6	5,9	13,6	21,9	-8,4	8,0	6,7	1,3	3,8	4,3	-0,5	6,2	16,0	-9,8
63	35,2	19,8	15,4	19,8	21,3	-1,5	16,3	8,0	8,4	11,3	19,1	-7,7	6,5	6,7	-0,2	5,8	7,7	-1,8	5,0	17,5	-12,5
64	36,8	21,1	15,7	15,8	15,4	0,4	15,2	9,5	5,7	14,1	24,5	-10,4	7,1	8,6	-1,6	6,6	6,5	0,1	4,4	14,2	-9,8
65	40,4	22,8	17,7	15,4	18,2	-2,8	15,2	10,2	5,0	12,6	19,2	-6,6	6,8	8,4	-1,6	6,2	4,8	1,4	3,4	16,5	-13,1
66	35,2	19,5	15,7	15,2	14,8	0,5	18,3	10,0	8,3	11,3	20,8	-9,5	8,8	10,1	-1,3	5,6	6,2	-0,6	5,6	18,8	-13,1
67	42,8	26,3	16,6	15,1	16,7	-1,6	15,7	9,3	6,3	12,6	17,2	-4,6	5,3	6,8	-1,5	4,4	4,6	-0,2	4,1	19,1	-14,9
68	35,3	21,3	14,0	15,9	16,0	-0,1	15,8	9,3	6,5	15,9	20,8	-4,8	8,1	11,8	-3,7	4,5	4,6	-0,1	4,4	16,1	-11,7
69	32,2	19,6	12,6	18,4	16,4	2,0	17,7	11,8	5,9	14,3	24,4	-10,1	6,7	7,2	-0,5	5,6	4,4	1,2	5,2	16,4	-11,2
70	42,4	28,9	13,5	16,6	17,3	-0,7	16,2	12,3	3,9	8,5	14,2	-5,6	4,6	7,1	-2,6	6,9	4,3	2,6	4,8	16,0	-11,1
71	38,5	24,3	14,2	15,6	19,4	-3,8	15,3	9,7	5,5	9,9	17,7	-7,8	8,6	8,6	-0,1	8,0	6,0	1,9	4,2	14,2	-10,0
72	44,7	25,9	18,8	17,6	16,9	0,8	14,8	11,0	3,8	8,4	16,7	-8,3	3,7	5,0	-1,3	6,9	6,3	0,6	3,9	18,2	-14,3
73	38,9	26,0	13,0	15,6	16,7	-1,2	21,2	12,6	8,7	11,0	18,4	-7,4	3,3	4,8	-1,5	5,3	3,5	1,8	4,7	18,1	-13,3
74	30,4	18,7	11,7	25,0	17,5	7,5	9,4	5,4	4,0	16,1	28,7	-12,6	7,5	9,6	-2,1	6,0	3,4	2,6	5,6	16,6	-11,0
75	35,7	23,8	11,9	22,0	20,4	1,6	11,1	5,4	5,6	14,9	24,1	-9,2	8,4	8,5	-0,1	2,6	3,1	-0,5	5,4	14,7	-9,3
76	38,4	20,5	17,8	24,0	19,5	4,5	7,5	4,5	2,9	13,5	25,1	-11,6	6,0	10,9	-4,8	4,9	3,7	1,1	5,7	15,8	-10,0
77	32,7	18,8	13,9	22,2	19,3	2,8	11,1	5,3	5,9	14,5	26,1	-11,6	9,8	11,7	-1,9	3,8	2,5	1,3	6,0	16,3	-10,3
78	30,6	17,1	13,5	19,9	16,8	3,1	11,4	7,3	4,1	16,2	26,9	-10,7	9,1	10,5	-1,4	4,8	2,8	2,0	8,0	18,6	-10,7
79	31,5	18,7	12,8	16,9	17,2	-0,3	14,0	9,1	4,9	13,3	19,1	-5,8	12,9	15,0	-2,1	5,0	4,1	0,8	6,4	16,7	-10,3
80	35,6	17,6	18,0	15,2	16,8	-1,5	12,6	7,7	4,9	16,0	23,8	-7,8	9,1	12,9	-3,8	4,5	4,5	0,1	6,9	16,8	-9,9
81	41,4	23,5	17,8	17,4	17,1	0,2	10,4	6,6	3,8	13,4	22,8	-9,4	6,4	9,5	-3,1	5,4	2,6	2,8	5,7	17,9	-12,2
82	33,6	19,9	13,7	21,0	17,7	3,2	12,2	6,1	6,1	13,4	22,6	-9,2	10,7	12,7	-2,0	4,3	4,2	0,1	4,8	16,8	-12,0
83	35,8	19,0	16,8	18,8	15,8	3,0	14,1	8,7	5,5	14,8	23,5	-8,7	7,5	12,1	-4,6	5,2	4,6	0,6	3,8	16,3	-12,5
84	28,5	18,6	9,9	21,2	15,9	5,3	12,8	6,9	5,8	14,7	24,5	-9,8	12,2	15,4	-3,2	3,9	2,6	1,4	6,6	16,0	-9,4
85	34,3	18,4	16,0	19,2	16,0	3,1	12,0	5,8	6,2	14,4	23,6	-9,2	11,3	14,8	-3,5	4,7	3,6	1,0	4,2	17,8	-13,6
86	32,0	17,8	14,2	18,5	15,1	3,4	12,0	7,8	4,2	16,2	25,5	-9,3	11,5	12,4	-0,9	4,1	4,1	0,0	5,6	17,2	-11,6
87	34,5	17,0	17,5	16,9	16,4	0,6	14,4	7,7	6,7	14,8	30,4	-15,6	11,0	12,3	-1,3	4,2	4,2	0,1	4,1	12,0	-7,9
88	33,1	18,3	14,7	16,5	16,4	0,1	13,7	9,1	4,6	16,1	24,1	-8,0	9,9	10,6	-0,7	5,3	4,4	0,8	5,5	17,1	-11,6
89	36,4	17,6	18,8	16,4	17,4	-1,1	13,5	10,4	3,1	11,8	23,7	-11,9	10,1	11,7	-1,6	5,3	4,4	0,9	6,5	14,9	-8,4
90	39,0	24,3	14,7	15,7	15,9	-0,1	14,5	8,8	5,7	13,2	21,8	-8,7	9,7	10,1	-0,4	4,4	4,3	0,2	3,5	14,9	-11,4
91	36,7	22,9	13,7	16,5	14,6	1,9	15,4	10,4	4,9	13,1	22,6	-9,5	6,5	7,7	-1,2	6,6	5,4	1,2	5,3	16,4	-11,1
92	41,3	24,4	16,9	15,4	17,7	-2,3	15,0	6,8	8,2	11,8	20,8	-9,0	8,1	9,2	-1,0	5,1	5,3	-0,2	3,3	15,8	-12,5
93	37,3	22,2	15,1	15,1	15,6	-0,5	16,3	9,5	6,8	11,5	21,3	-9,8	9,5	11,3	-1,8	6,0	6,5	-0,4	4,2	13,7	-9,5
94	37,5	17,7	19,8	15,3	14,7	0,5	12,7	8,5	4,2	12,9	24,0	-11,2	10,8	12,4	-1,6	6,0	4,5	1,6	4,8	18,1	-13,3
95	35,9	18,6	17,4	19,2	17,2	2,0	11,6	7,4	4,2	12,3	22,4	-10,1	10,2	12,3	-2,1	4,4	4,7	-0,3	6,4	17,4	-11,0
156	40,7	18,9	21,8	16,9	16,3	0,5	10,1	5,1	5,0	15,1	29,6	-14,5	8,9	10,9	-2,0	5,0	6,2	-1,2	3,5	13,0	-9,5

Districte: 10. Sant Martí. % sobre vots vàlids

Sec.	PSC-PSOE			SUMAR-ECP			PP			ERC			JUNTS			VOX			Altres		
	07/2023	11/2019	Dif.	07/2023	11/2019	Dif.	07/2023	11/2019	Dif.	07/2023	11/2019	Dif.	07/2023	11/2019	Dif.	07/2023	11/2019	Dif.	07/2023	11/2019	Dif.
1	35,3	20,7	14,6	16,9	16,9	0,0	11,4	6,0	5,4	14,8	22,9	-8,2	10,7	14,1	-3,4	5,8	4,2	1,6	5,2	15,1	-9,9
2	32,0	15,1	16,8	19,9	18,4	1,5	12,2	6,5	5,7	14,3	24,8	-10,5	11,0	12,6	-1,6	3,4	4,6	-1,2	7,3	17,9	-10,6
3	37,4	17,5	20,0	18,0	17,6	0,4	11,3	8,3	3,0	14,7	25,6	-10,9	9,9	12,6	-2,7	3,5	3,0	0,6	5,2	15,5	-10,3
4	33,7	19,6	14,1	15,6	14,7	0,9	14,2	9,3	4,8	16,0	25,9	-9,9	8,7	12,0	-3,2	6,0	3,3	2,7	5,9	15,3	-9,4
5	35,5	19,4	16,1	16,7	17,2	-0,5	13,3	7,9	5,4	16,6	28,2	-11,6	9,8	9,3	0,5	3,4	3,9	-0,5	4,7	14,1	-9,4
6	30,9	17,9	13,0	17,8	16,2	1,6	12,9	9,0	3,9	15,6	24,4	-8,8	12,5	12,1	0,4	3,6	4,4	-0,7	6,7	16,0	-9,3
7	28,9	17,4	11,5	16,4	12,9	3,4	11,9	5,6	6,3	14,8	24,4	-9,6	18,1	18,1	0,0	4,9	5,0	-0,1	5,0	16,5	-11,5
8	33,7	20,9	12,8	13,2	14,1	-0,9	13,5	7,3	6,2	16,3	26,4	-10,1	10,6	12,7	-2,1	5,0	3,6	1,4	7,7	15,0	-7,3
9	32,1	15,7	16,4	15,1	15,0	0,1	10,1	6,7	3,4	14,5	26,5	-12,0	14,7	16,0	-1,4	6,6	4,9	1,7	7,0	15,1	-8,1
10	33,9	18,7	15,2	18,3	15,6	2,7	9,2	5,9	3,3	16,7	25,2	-8,5	11,7	13,8	-2,1	4,1	4,2	-0,2	6,1	16,6	-10,5
11	37,2	20,1	17,1	17,0	13,4	3,5	10,8	6,3	4,5	15,9	25,8	-9,9	10,4	12,8	-2,4	3,2	3,6	-0,4	5,5	17,9	-12,4
12	32,5	17,2	15,2	17,0	16,5	0,5	13,7	8,4	5,3	14,8	24,3	-9,5	12,7	15,2	-2,5	2,9	2,4	0,5	6,4	15,9	-9,5
13	30,1	16,4	13,7	19,0	16,5	2,5	10,2	5,9	4,3	18,8	28,6	-9,8	11,4	10,7	0,7	5,2	3,5	1,8	5,2	18,4	-13,1
14	33,5	16,9	16,6	20,5	20,2	0,4	9,8	6,7	3,1	15,1	25,7	-10,6	12,7	12,0	0,7	3,5	0,0	3,5	5,0	18,5	-13,6
15	33,4	15,9	17,5	16,5	14,1	2,4	13,6	7,2	6,5	13,9	25,1	-11,2	12,2	15,6	-3,4	3,9	2,8	1,1	6,5	19,3	-12,7
16	34,9	20,7	14,2	15,8	14,0	1,8	11,4	6,9	4,5	16,9	23,8	-6,8	13,6	13,8	-0,3	3,1	3,6	-0,6	4,4	17,2	-12,8
17	33,1	19,9	13,2	16,7	14,2	2,5	13,1	7,4	5,7	16,5	26,2	-9,7	10,0	13,1	-3,1	3,9	3,9	0,0	6,7	15,4	-8,6
18	32,7	19,3	13,4	24,1	18,3	5,8	9,6	5,1	4,5	14,6	26,7	-12,1	8,4	10,0	-1,6	4,6	3,2	1,4	6,0	17,5	-11,5
19	34,5	17,3	17,3	16,3	15,4	0,9	9,4	5,5	3,9	16,7	28,1	-11,4	13,7	16,0	-2,2	3,6	2,7	1,0	5,7	15,1	-9,4
20	37,0	23,2	13,8	12,8	14,2	-1,4	11,5	7,3	4,1	18,2	24,7	-6,5	10,0	9,6	0,5	5,5	6,0	-0,5	5,0	15,0	-10,0
21	33,0	20,8	12,2	18,3	17,5	0,8	14,9	7,6	7,4	13,8	21,0	-7,2	9,0	10,2	-1,2	5,0	4,5	0,5	6,1	18,5	-12,4
22	29,3	16,4	13,0	20,3	16,0	4,3	10,8	5,0	5,8	18,8	26,4	-7,6	11,6	13,8	-2,2	2,9	3,4	-0,5	6,2	19,1	-12,9
23	29,6	17,4	12,2	19,8	15,1	4,7	12,5	6,6	5,9	15,3	24,2	-8,9	11,8	13,9	-2,2	4,8	3,5	1,2	6,2	19,1	-12,9
24	30,7	18,5	12,2	22,8	18,8	4,1	9,2	4,5	4,6	17,7	25,3	-7,6	9,9	13,4	-3,5	3,1	2,0	1,0	6,7	17,5	-10,8
25	30,1	16,5	13,5	19,5	16,5	3,0	12,7	7,8	4,9	15,4	27,6	-12,1	11,7	13,4	-1,7	3,6	2,2	1,4	7,0	15,9	-9,0
26	35,4	23,5	11,9	17,8	16,5	1,3	12,1	6,4	5,8	16,9	23,6	-6,7	8,7	10,6	-1,9	3,7	3,5	0,2	5,4	16,0	-10,5
27	35,4	20,1	15,3	18,5	19,1	-0,6	14,7	8,2	6,5	12,9	20,6	-7,6	7,2	9,3	-2,1	6,0	4,9	1,1	5,3	17,9	-12,6
28	34,3	20,0	14,3	16,9	16,2	0,7	12,2	6,6	5,6	14,6	20,6	-6,1	10,8	11,7	-0,9	5,5	4,9	0,7	5,6	20,0	-14,4
29	40,3	21,5	18,9	19,0	17,8	1,2	9,1	6,4	2,7	16,0	26,9	-10,9	5,9	7,4	-1,5	5,7	4,8	1,0	3,9	15,2	-11,3
30	36,9	19,9	17,0	17,7	16,5	1,3	14,7	8,5	6,2	12,6	24,3	-11,7	7,1	7,8	-0,7	5,4	4,7	0,7	5,5	18,3	-12,8
31	35,0	20,2	14,7	18,8	15,2	3,6	15,5	8,9	6,6	13,8	23,9	-10,1	7,5	10,2	-2,7	4,0	5,6	-1,6	5,3	16,0	-10,6
32	35,9	20,0	15,9	17,7	19,2	-1,5	12,0	5,1	6,9	14,0	22,6	-8,7	7,6	8,3	-0,7	5,7	4,3	1,3	7,2	20,4	-13,2
33	42,5	25,3	17,1	14,9	15,9	-1,1	12,0	5,7	6,3	12,7	27,7	-15,0	8,5	9,7	-1,2	2,9	3,0	-0,1	6,5	12,6	-6,1
34	40,4	25,8	14,6	14,2	16,5	-2,3	20,4	13,0	7,4	12,0	18,9	-6,9	4,4	5,2	-0,8	4,7	3,6	1,0	3,8	16,9	-13,0
35	37,8	20,8	17,0	15,5	19,9	-4,5	17,1	8,8	8,4	12,3	22,5	-10,2	8,1	7,9	0,2	4,7	5,3	-0,6	4,5	14,8	-10,3
36	30,6	18,3	12,3	20,0	20,5	-0,5	12,3	5,1	7,2	14,7	21,4	-6,7	9,0	11,1	-2,0	4,6	4,9	-0,2	8,6	18,7	-10,1
37	31,9	19,2	12,7	17,2	20,3	-3,1	13,9	8,5	5,4	13,2	20,5	-7,4	8,9	10,5	-1,6	8,9	4,5	4,4	6,1	16,5	-10,4
38	36,2	18,8	17,4	22,0	18,4	3,7	9,7	5,5	4,2	12,3	22,7	-10,4	8,7	11,0	-2,3	4,0	3,6	0,4	7,0	20,0	-13,0
39	30,1	18,6	11,4	23,1	18,4	4,7	10,8	6,1	4,7	14,6	25,4	-10,9	9,7	10,1	-0,4	6,0	4,5	1,6	5,8	16,9	-11,1
40	33,5	18,0	15,6	18,7	14,1	4,6	11,4	8,5	2,9	15,2	22,9	-7,7	10,2	12,7	-2,5	5,5	4,4	1,1	5,5	19,4	-13,9
41	32,1	18,5	13,6	17,1	15,9	1,2	11,5	7,3	4,3	15,3	25,6	-10,4	13,8	13,9	-0,1	2,4	3,2	-0,8	7,6	15,5	-7,9
42	35,2	20,9	14,3	25,3	22,9	2,4	8,2	5,0	3,2	10,9	20,3	-9,3	7,6	9,0	-1,4	5,6	4,6	1,0	7,0	17,3	-10,2
43	30,5	18,0	12,5	26,8	21,3	5,4	11,1	4,2	6,9	14,6	21,5	-6,9	7,5	10,7	-3,3	4,5	4,6	-0,2	5,1	19,6	-14,5
44	34,1	17,6	16,5	15,7	16,6	-1,0	14,1	8,0	6,1	15,8	26,2	-10,4	9,7	10,9	-1,2	5,4	5,9	-0,4	5,1	14,7	-9,6
45	29,7	16,5	13,2	17,4	15,9	1,5	14,3	7,1	7,2	16,3	27,0	-10,7	11,9	11,3	0,6	5,1	4,4	0,7	5,3	17,8	-12,5
46	31,5	20,4	11,1	17,3	14,5	2,8	19,5	11,6	7,9	10,4	22,3	-11,8	9,9	8,7	1,2	5,5	5,9	-0,5	5,8	16,6	-10,8
47	35,5	19,1	16,4	16,3	17,2	-0,9	13,1	8,2	4,9	13,6	23,8	-10,2	10,2	12,0	-1,8	3,8	3,7	0,1	7,5	16,0	-8,5
48	34,2	22,6	11,5	19,7	17,4	2,2	16,1	10,2	6,0	10,9	19,5	-8,6	6,8	7,7	-0,9	6,7	5,4	1,2	5,6	17,1	-11,5
49	36,3	23,3	13,0	13,5	17,7	-4,2	16,3	8,3	7,9	12,0	21,8	-9,8	12,8	11,2	1,6	4,8	4,9	-0,2	4,4	12,9	-8,4
50	36,0	20,5	15,5	17,4	15,2	2,2	14,8	8,1	6,7	13,0	22,7	-9,8	10,6	10,5	0,2	5,4	5,5	-0,1	2,8	17,5	-14,7

Districte: 10. Sant Martí. % sobre vots vàlids (Continuació)

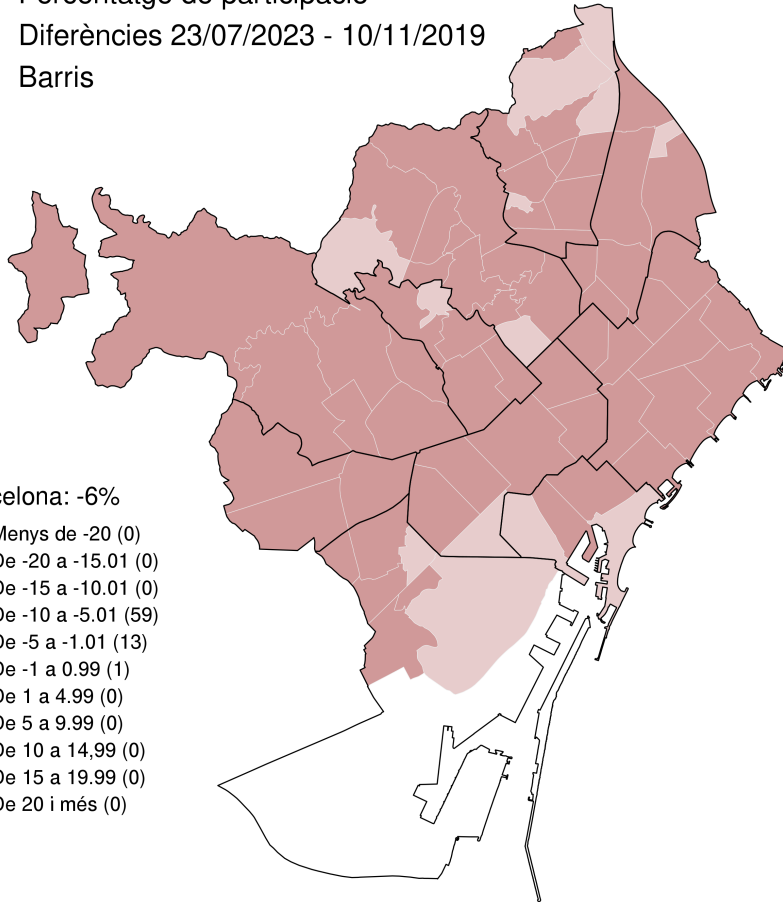

Sec.	PSC-PSOE			SUMAR-ECP			PP			ERC			JUNTS			VOX			Altres		
	07/2023	11/2019	Dif.	07/2023	11/2019	Dif.	07/2023	11/2019	Dif.	07/2023	11/2019	Dif.	07/2023	11/2019	Dif.	07/2023	11/2019	Dif.	07/2023	11/2019	Dif.
51	35,5	19,9	15,6	16,0	17,6	-1,6	16,1	9,1	7,0	9,9	19,4	-9,5	9,7	11,1	-1,4	6,4	5,8	0,6	6,4	17,1	-10,7
52	26,6	15,4	11,2	18,9	17,5	1,3	14,5	6,2	8,4	12,7	19,4	-6,7	15,8	19,0	-3,2	3,7	3,4	0,3	7,7	19,0	-11,3
53	26,7	18,0	8,7	16,4	16,3	0,1	12,7	5,7	7,0	13,9	19,1	-5,2	17,4	19,7	-2,4	4,0	2,5	1,5	8,9	18,7	-9,8
54	28,6	18,5	10,1	14,7	11,9	2,8	20,8	10,1	10,6	9,7	18,1	-8,4	14,5	14,1	0,4	6,5	8,9	-2,5	5,2	18,3	-13,1
55	30,6	19,5	11,1	18,1	15,4	2,6	11,2	5,9	5,3	14,9	21,3	-6,4	16,1	18,8	-2,8	2,5	2,1	0,4	6,5	16,9	-10,4
56	27,4	11,7	15,7	31,8	22,5	9,2	6,0	3,2	2,8	16,2	27,8	-11,6	8,8	12,5	-3,7	3,8	2,8	1,0	6,1	19,5	-13,3
57	33,1	17,8	15,3	25,4	19,7	5,6	7,0	4,0	2,9	16,4	25,4	-9,1	6,0	10,4	-4,3	3,8	3,6	0,2	8,5	19,1	-10,6
58	31,6	14,9	16,7	28,6	24,8	3,8	5,9	2,7	3,2	17,8	29,1	-11,3	7,7	8,7	-1,0	1,8	1,4	0,4	6,6	18,4	-11,8
59	32,3	17,7	14,6	22,1	23,1	-1,0	10,6	5,4	5,2	13,0	22,7	-9,7	10,2	10,0	0,2	5,0	3,7	1,2	6,9	17,3	-10,5
60	32,6	14,4	18,2	25,2	18,5	6,7	8,1	3,0	5,1	14,3	26,6	-12,3	9,6	13,1	-3,5	3,9	3,7	0,2	6,4	20,8	-14,4
61	28,2	14,3	13,9	15,7	13,2	2,5	8,4	4,6	3,8	21,1	29,6	-8,4	16,7	18,7	-2,0	2,1	2,0	0,2	7,8	17,8	-9,9
62	27,9	15,2	12,7	18,3	15,3	3,0	8,6	4,1	4,5	19,0	31,3	-12,4	14,5	14,8	-0,3	4,4	2,4	2,0	7,3	16,9	-9,6
63	34,8	15,8	19,1	17,1	16,5	0,6	10,6	5,0	5,5	17,3	27,8	-10,5	12,1	14,5	-2,4	2,8	4,2	-1,3	5,4	16,3	-11,0
64	31,4	12,4	18,9	21,2	18,8	2,4	5,7	2,4	3,3	18,6	29,8	-11,3	12,5	13,9	-1,4	3,5	2,9	0,6	7,1	19,7	-12,6
65	34,7	15,2	19,5	20,6	19,7	0,9	5,6	3,7	1,9	18,0	28,3	-10,3	11,1	11,4	-0,3	3,7	3,3	0,5	6,2	18,4	-12,2
66	29,0	14,6	14,5	21,8	18,5	3,3	10,8	5,4	5,4	16,6	27,1	-10,5	11,8	13,3	-1,6	2,4	2,5	-0,1	7,6	18,6	-11,0
67	29,1	16,7	12,3	17,9	16,5	1,3	11,6	5,4	6,2	18,0	25,3	-7,3	14,7	15,5	-0,8	4,1	3,6	0,5	4,7	16,9	-12,2
68	32,1	15,1	16,9	17,6	19,6	-2,1	13,9	5,9	8,0	14,0	26,3	-12,3	11,7	11,4	0,4	4,0	2,9	1,1	6,7	18,8	-12,1
69	34,2	20,7	13,5	18,5	17,2	1,3	12,5	5,3	7,2	14,9	27,7	-12,8	9,3	8,9	0,4	4,8	3,7	1,1	5,8	16,5	-10,8
70	29,9	13,8	16,1	19,0	20,0	-1,0	9,2	5,9	3,3	21,4	30,3	-8,9	8,7	10,1	-1,4	5,3	3,2	2,1	6,4	16,8	-10,3
71	34,3	18,9	15,4	17,5	18,5	-1,1	11,2	4,3	7,0	17,9	27,6	-9,7	11,2	9,7	1,5	2,5	3,2	-0,7	5,3	17,7	-12,4
72	38,4	19,7	18,6	17,3	17,8	-0,5	8,9	5,2	3,7	16,2	27,9	-11,7	7,7	9,2	-1,5	5,5	2,3	3,2	6,1	17,8	-11,8
73	36,2	18,5	17,7	19,2	15,7	3,5	10,1	7,1	3,0	20,8	30,5	-9,7	5,9	10,0	-4,2	3,5	3,3	0,2	4,4	14,8	-10,5
74	36,4	18,5	17,9	21,8	20,5	1,3	8,5	5,6	2,9	16,4	26,3	-9,9	9,0	8,6	0,3	2,9	3,2	-0,3	5,0	17,3	-12,2
75	42,1	17,7	24,4	18,3	21,4	-3,0	8,7	6,1	2,6	13,8	27,5	-13,7	7,1	8,1	-1,0	5,0	4,3	0,7	5,0	14,9	-9,9
76	30,5	15,9	14,6	28,8	25,8	3,0	10,2	3,6	6,6	12,1	23,3	-11,2	7,6	9,4	-1,8	4,8	4,1	0,7	6,0	17,8	-11,9
77	31,9	17,0	14,9	19,9	17,4	2,5	11,7	5,4	6,3	16,1	25,8	-9,7	10,8	13,2	-2,4	3,9	4,0	-0,1	5,8	17,3	-11,4
78	33,3	19,1	14,2	16,8	16,4	0,4	17,2	6,2	11,0	12,1	23,3	-11,2	11,1	11,7	-0,6	4,1	4,2	-0,1	5,4	19,1	-13,7
79	36,9	22,1	14,8	20,7	18,9	1,8	12,2	5,7	6,5	10,9	20,0	-9,1	7,0	8,9	-1,8	7,2	7,2	-0,1	5,1	17,1	-12,0
80	28,3	16,6	11,7	7,9	10,7	-2,8	27,4	13,9	13,5	10,9	20,5	-9,6	13,9	15,8	-1,9	5,6	5,8	-0,2	5,9	16,6	-10,7
81	43,7	33,8	9,9	17,8	16,9	0,9	13,6	8,5	5,2	8,1	13,0	-4,9	1,9	2,9	-1,0	10,2	8,2	2,0	4,6	16,6	-12,1
82	50,3	33,2	17,1	14,5	20,2	-5,7	14,7	8,5	6,3	5,8	10,7	-4,9	1,6	3,5	-1,9	10,0	9,2	0,8	3,2	14,7	-11,6
83	51,1	34,1	17,0	16,9	18,4	-1,5	9,1	7,4	1,7	7,8	16,5	-8,7	1,5	3,3	-1,8	9,1	9,5	-0,5	4,5	10,7	-6,2
84	48,5	33,0	15,5	15,4	18,9	-3,5	12,3	7,8	4,5	8,9	15,0	-6,1	1,6	2,8	-1,2	11,7	11,3	0,4	1,6	11,3	-9,7
85	49,7	32,7	17,0	17,9	18,6	-0,7	8,5	7,9	0,6	7,2	15,7	-8,5	4,1	3,1	1,0	8,1	8,1	0,0	4,4	13,9	-9,5
86	51,8	29,7	22,0	13,4	23,0	-9,7	8,8	6,4	2,4	7,0	14,7	-7,6	2,5	4,4	-1,9	12,6	10,5	2,1	4,0	11,2	-7,3
87	42,3	28,2	14,1	16,8	19,8	-3,0	15,1	9,6	5,5	6,6	15,8	-9,2	3,6	2,9	0,7	12,2	12,1	0,1	3,5	11,7	-8,2
88	42,1	27,4	14,7	13,9	18,2	-4,3	20,5	12,4	8,1	10,8	17,2	-6,4	3,2	3,1	0,1	6,5	8,4	-1,9	3,0	13,4	-10,4
89	46,9	29,9	17,0	17,1	14,4	2,6	12,1	9,2	2,8	8,4	19,1	-10,8	3,1	3,0	0,0	9,3	10,6	-1,2	3,2	13,8	-10,5
90	41,4	33,2	8,2	14,3	15,1	-0,8	17,8	9,9	7,9	6,4	13,0	-6,6	3,5	3,4	0,1	12,6	11,2	1,3	4,0	14,1	-10,2
91	46,2	32,0	14,3	14,3	16,8	-2,5	15,9	10,3	5,6	6,4	15,0	-8,6	2,1	3,3	-1,1	11,2	10,0	1,2	3,8	12,6	-8,8
92	40,6	26,3	14,2	15,7	18,9	-3,2	16,4	9,0	7,4	10,7	18,2	-7,4	4,0	6,1	-2,1	9,1	9,1	0,0	3,5	12,4	-8,9
93	46,7	28,2	18,5	16,0	16,8	-0,9	12,6	8,4	4,1	8,4	18,9	-10,5	3,4	4,5	-1,1	9,5	9,3	0,2	3,6	13,9	-10,4
94	34,9	18,4	16,5	22,9	22,1	0,8	11,3	5,5	5,8	11,4	20,9	-9,5	8,8	10,1	-1,3	5,6	4,8	0,8	5,2	18,3	-13,1
95	38,9	21,9	17,1	21,1	23,9	-2,8	8,3	4,1	4,2	14,6	23,6	-9,0	6,1	7,2	-1,1	6,3	3,6	2,7	4,7	15,7	-11,0
96	33,1	16,4	16,8	16,2	13,9	2,3	12,0	4,6	7,4	16,5	31,2	-14,6	10,5	11,0	-0,5	5,3	5,0	0,3	6,3	17,9	-11,6
97	32,1	20,8	11,3	20,2	17,3	2,9	14,5	7,3	7,2	14,5	23,4	-8,8	9,6	12,2	-2,6	2,7	4,3	-1,6	6,2	14,7	-8,5
98	37,2	21,5	15,6	16,1	17,0	-0,9	14,3	5,7	8,6	14,1	23,2	-9,1	9,7	8,9	0,8	5,2	6,8	-1,6	3,5	17,0	-13,5
99	42,2	25,6	16,6	19,5	19,0	0,5	10,3	5,6	4,7	11,8	19,9	-8,1	4,9	8,1	-3,2	6,9	5,1	1,8	4,5	16,8	-12,3
100	36,9	19,7	17,2	18,4	16,4	2,0	11,4	7,2	4,2	14,0	24,2	-10,1	8,0	10,8	-2,8	5,8	3,2	2,5	5,5	18,5	-13,1

Districte: 10. Sant Martí. % sobre vots vàlids (Continuació)

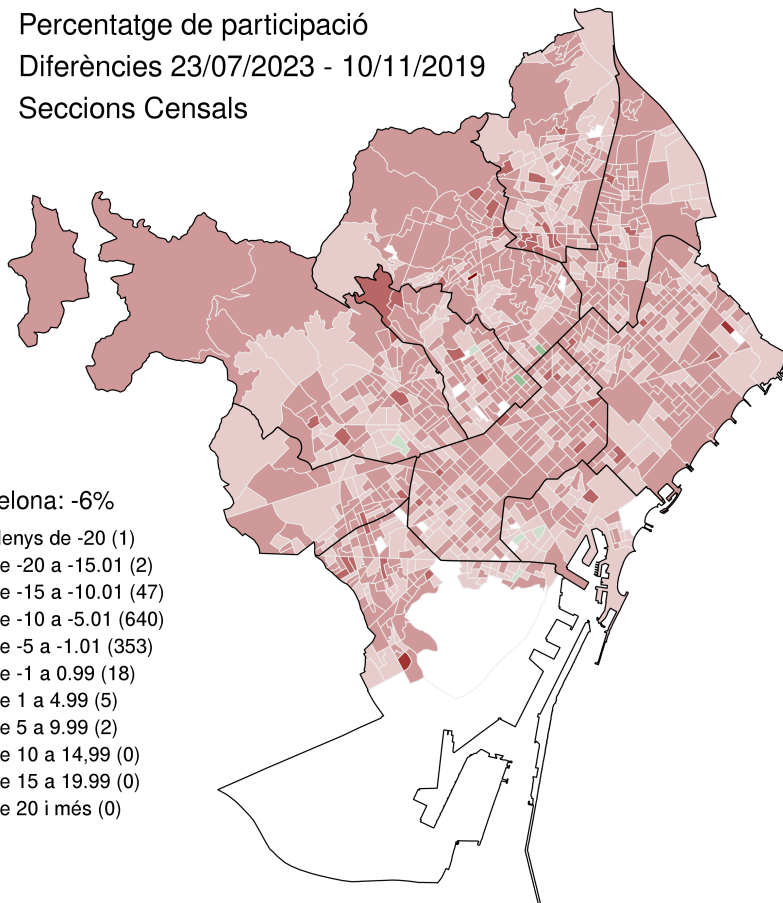

Sec.	PSC-PSOE			SUMAR-ECP			PP			ERC			JUNTS			VOX			Altres		
	07/2023	11/2019	Dif.	07/2023	11/2019	Dif.	07/2023	11/2019	Dif.	07/2023	11/2019	Dif.	07/2023	11/2019	Dif.	07/2023	11/2019	Dif.	07/2023	11/2019	Dif.
101	38,6	21,7	17,0	19,4	21,0	-1,6	14,7	6,3	8,4	12,0	20,6	-8,6	6,2	8,4	-2,3	4,7	6,1	-1,4	4,4	15,8	-11,4
102	46,1	28,5	17,6	15,5	17,1	-1,6	13,0	8,1	5,0	8,5	19,5	-11,0	4,5	4,7	-0,2	8,7	6,5	2,2	3,8	15,7	-11,9
103	42,3	27,6	14,7	13,7	18,1	-4,4	16,7	10,8	5,8	10,5	18,3	-7,8	5,2	5,6	-0,4	7,9	6,9	1,0	3,8	12,7	-8,9
104	43,5	25,0	18,5	15,7	18,0	-2,3	16,2	7,6	8,7	10,8	19,8	-9,0	3,9	5,5	-1,7	6,7	5,9	0,8	3,2	18,2	-15,0
105	41,3	24,3	17,0	15,0	18,5	-3,6	18,2	9,9	8,2	10,0	20,0	-10,0	6,1	5,6	0,5	5,5	6,2	-0,7	3,9	15,4	-11,4
106	40,0	20,8	19,1	13,8	18,4	-4,7	13,6	7,2	6,4	14,5	24,4	-9,9	5,9	8,3	-2,4	6,7	7,5	-0,8	5,6	13,3	-7,7
107	35,0	19,0	16,0	18,3	19,7	-1,4	19,9	10,9	9,0	11,0	20,7	-9,8	5,9	7,1	-1,2	5,2	5,4	-0,2	4,8	17,1	-12,4
108	27,1	16,2	10,8	12,5	13,4	-0,9	35,9	31,8	4,1	5,8	9,7	-4,0	2,4	1,9	0,5	13,5	12,5	0,9	2,9	14,3	-11,4
109	42,8	28,7	14,1	17,0	15,3	1,7	14,7	10,6	4,0	10,5	16,4	-5,9	4,5	6,1	-1,6	6,7	5,2	1,4	3,9	17,7	-13,9
110	40,9	20,7	20,2	18,9	19,0	-0,1	11,9	6,7	5,2	10,7	26,2	-15,5	5,4	5,4	0,0	7,7	5,6	2,0	4,6	16,3	-11,7
111	36,9	21,9	15,0	17,7	17,3	0,4	16,5	8,1	8,4	12,9	22,5	-9,6	4,8	6,6	-1,8	5,2	6,3	-1,1	6,0	17,3	-11,3
112	37,5	22,9	14,7	15,3	16,1	-0,8	18,0	9,8	8,3	13,9	23,0	-9,0	6,5	7,5	-1,0	4,9	5,5	-0,6	3,9	15,3	-11,4
113	38,8	24,0	14,8	21,0	19,2	1,8	13,3	6,6	6,7	10,6	19,2	-8,6	5,4	6,6	-1,2	7,2	5,3	1,9	3,6	18,9	-15,3
114	44,1	25,6	18,6	18,9	24,1	-5,2	10,4	5,0	5,4	10,5	20,3	-9,8	4,5	5,1	-0,6	8,1	6,2	1,9	3,5	13,8	-10,3
115	35,7	20,8	14,9	17,3	18,3	-1,0	13,4	7,8	5,6	12,6	19,3	-6,6	6,6	9,6	-3,1	7,8	6,5	1,3	6,6	17,7	-11,1
116	46,3	28,9	17,4	14,5	17,4	-2,9	18,7	15,4	3,3	7,2	13,9	-6,7	3,2	3,5	-0,4	6,4	5,6	0,8	3,8	15,3	-11,5
117	43,4	28,1	15,3	12,8	16,7	-3,9	20,5	12,8	7,7	10,1	17,3	-7,2	5,0	5,2	-0,2	5,3	5,2	0,1	2,9	14,6	-11,7
118	36,0	17,9	18,1	15,0	15,0	0,1	7,5	6,2	1,3	20,4	30,2	-9,9	12,7	14,0	-1,3	3,4	2,4	1,0	5,0	14,3	-9,3
119	38,4	27,4	10,9	16,0	13,6	2,4	16,2	13,4	2,8	10,2	17,4	-7,2	7,3	6,1	1,1	6,8	5,8	1,1	5,2	16,4	-11,2
120	40,3	24,1	16,2	19,2	15,3	3,9	11,5	7,8	3,7	11,8	24,3	-12,5	6,4	9,3	-2,9	5,8	3,4	2,3	5,0	15,7	-10,7
121	37,9	21,5	16,4	19,4	22,8	-3,4	10,9	5,9	5,0	10,6	21,4	-10,8	8,6	7,1	1,5	7,6	5,0	2,6	5,0	16,2	-11,2
122	37,1	22,8	14,3	16,4	15,5	0,8	14,4	9,6	4,8	14,3	23,0	-8,7	7,6	10,1	-2,5	4,8	4,6	0,2	5,4	14,5	-9,0
123	42,7	26,1	16,6	16,9	18,7	-1,8	17,8	10,0	7,8	9,6	17,9	-8,2	3,0	4,5	-1,5	6,7	8,4	-1,6	3,2	14,5	-11,3
124	43,9	28,1	15,9	14,6	16,3	-1,7	19,6	12,9	6,7	7,5	15,7	-8,2	3,3	4,3	-1,0	8,3	8,4	0,0	2,8	14,4	-11,6
125	45,1	31,2	13,9	12,1	16,8	-4,7	19,4	10,5	8,9	9,0	13,6	-4,6	2,0	3,1	-1,1	7,5	8,1	-0,6	4,8	16,7	-11,9
126	42,8	27,3	15,5	13,0	17,8	-4,9	16,8	9,8	7,0	12,3	18,8	-6,5	4,8	5,4	-0,6	6,6	5,1	1,4	3,8	15,8	-12,0
127	39,1	22,3	16,8	18,2	20,9	-2,7	18,0	10,6	7,4	9,3	16,5	-7,2	4,9	4,5	0,4	6,5	6,6	-0,2	4,0	18,6	-14,6
128	43,0	27,3	15,8	15,5	16,4	-0,9	17,6	11,9	5,7	8,9	18,1	-9,2	3,9	5,5	-1,6	7,7	7,3	0,4	3,3	13,5	-10,1
129	40,1	27,5	12,7	15,6	16,0	-0,4	21,1	13,1	8,0	8,7	16,1	-7,4	2,6	3,5	-0,9	9,0	8,2	0,8	2,9	15,7	-12,9
130	38,8	25,9	12,9	13,1	15,0	-1,9	26,2	17,2	9,0	7,0	11,8	-4,8	3,6	4,7	-1,1	8,0	8,7	-0,7	3,4	16,7	-13,3
131	42,7	30,2	12,5	13,0	16,4	-3,4	22,5	10,9	11,6	10,6	16,0	-5,4	3,5	5,2	-1,7	5,1	7,2	-2,1	2,6	14,2	-11,6
132	39,0	27,2	11,8	17,3	16,3	1,0	23,8	17,6	6,2	8,2	13,8	-5,7	3,5	4,1	-0,6	4,5	6,8	-2,3	3,7	14,1	-10,4
133	43,2	30,3	12,9	14,5	14,2	0,4	19,6	13,5	6,1	8,1	13,1	-5,0	3,2	6,8	-3,5	8,0	7,1	0,9	3,3	15,1	-11,8
134	42,1	27,6	14,6	14,6	17,7	-3,1	13,8	10,0	3,8	12,5	21,1	-8,7	4,6	5,5	-0,9	8,1	6,3	1,8	4,3	11,9	-7,6
135	42,8	30,1	12,7	15,1	13,7	1,3	21,2	13,4	7,8	7,4	13,0	-5,6	2,2	3,6	-1,4	7,0	8,3	-1,3	4,3	17,8	-13,5
136	45,6	31,8	13,8	11,3	13,6	-2,3	20,3	13,7	6,6	11,2	14,9	-3,7	4,0	4,7	-0,7	5,0	7,1	-2,1	2,6	14,1	-11,5
137	48,5	37,3	11,3	11,9	14,8	-2,8	19,6	10,8	8,8	6,1	10,6	-4,5	1,9	2,9	-1,0	9,2	6,5	2,7	2,8	17,2	-14,4
138	42,7	31,2	11,4	17,7	18,8	-1,1	14,8	9,6	5,2	7,9	14,6	-6,7	3,0	5,4	-2,4	10,7	6,6	4,1	3,2	13,8	-10,6
139	44,2	38,4	5,8	13,9	2,8	11,2	19,0	16,2	2,8	7,4	12,9	-5,5	1,4	0,3	1,1	10,8	0,0	10,8	3,2	29,4	-26,2
140	39,8	27,3	12,5	19,8	20,4	-0,6	14,0	9,5	4,4	11,2	18,3	-7,2	3,8	3,0	0,8	6,9	8,1	-1,2	4,6	13,2	-8,7
141	42,6	25,8	16,8	16,7	19,5	-2,9	17,1	9,4	7,7	5,6	14,9	-9,3	6,6	5,9	0,8	6,8	7,1	-0,3	4,6	17,4	-12,8
142	45,8	34,1	11,8	16,9	18,7	-1,7	13,3	7,4	5,9	9,5	11,3	-1,7	1,7	3,3	-1,6	9,1	9,3	-0,3	3,6	15,9	-12,3
143	42,0	27,3	14,7	15,5	18,5	-2,9	16,6	10,0	6,7	6,7	14,5	-7,8	4,5	5,3	-0,8	9,5	7,4	2,1	5,1	17,1	-12,0
234	34,2	21,7	12,5	18,2	13,7	4,4	13,5	10,9	2,7	13,2	23,7	-10,5	6,8	7,6	-0,8	8,0	5,1	2,9	6,1	17,4	-11,3
235	42,0	24,5	17,4	16,6	18,9	-2,4	15,4	9,0	6,4	10,3	20,9	-10,7	4,6	4,9	-0,2	6,1	6,5	-0,3	5,0	15,2	-10,2
236	43,8	27,3	16,5	15,1	13,9	1,3	14,8	10,2	4,6	11,7	21,8	-10,1	6,9	8,1	-1,2	4,9	4,6	0,3	2,7	14,1	-11,3
237	40,7	25,6	15,1	21,3	22,2	-0,9	10,9	7,1	3,8	11,6	19,6	-8,0	4,3	5,8	-1,6	7,3	6,7	0,7	4,0	13,1	-9,1

6.5 Mapes de la variació de la participació per barris i seccions censals

Percentatge de participació
 Diferències 23/07/2023 - 10/11/2019
 Barris



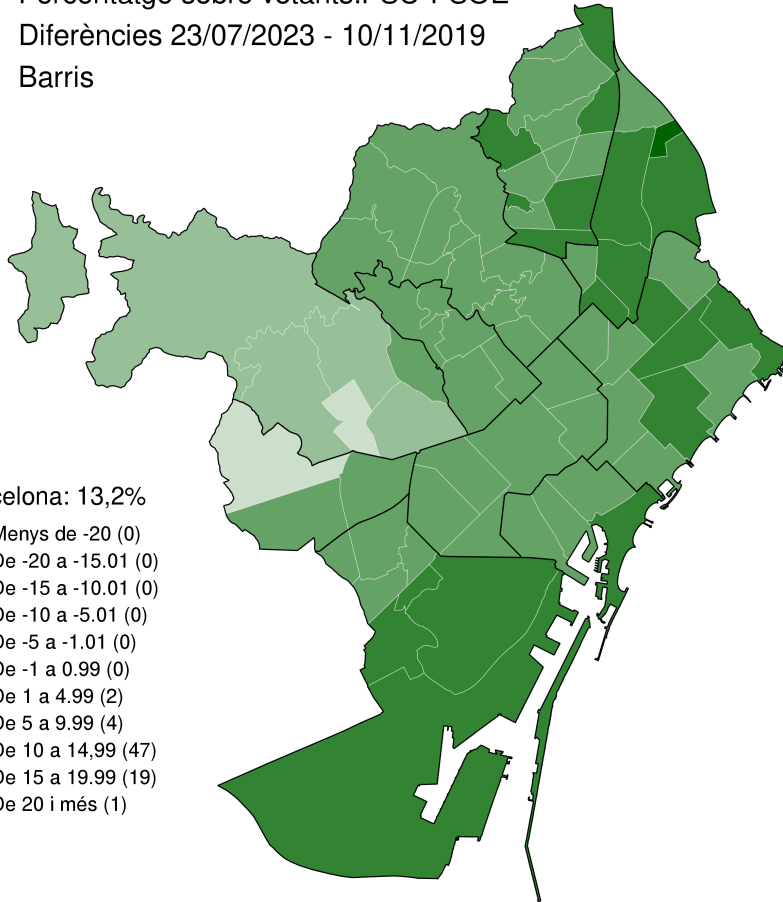

Percentatge de participació
 Diferències 23/07/2023 - 10/11/2019
 Seccions Censals



6.6 Mapes de la variació de les principals candidatures per barris i seccions censals

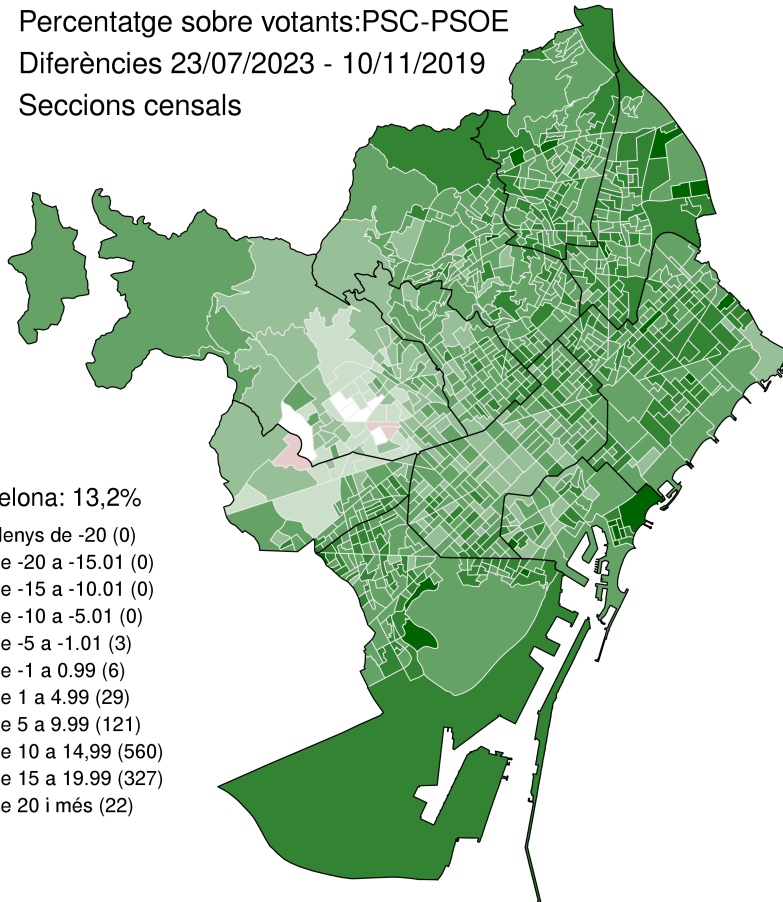

Percentatge sobre votants:PSC-PSOE
 Diferències 23/07/2023 - 10/11/2019
 Barris

Barcelona: 13,2%



Percentatge sobre votants:PSC-PSOE
 Diferències 23/07/2023 - 10/11/2019
 Seccions censals

Barcelona: 13,2%

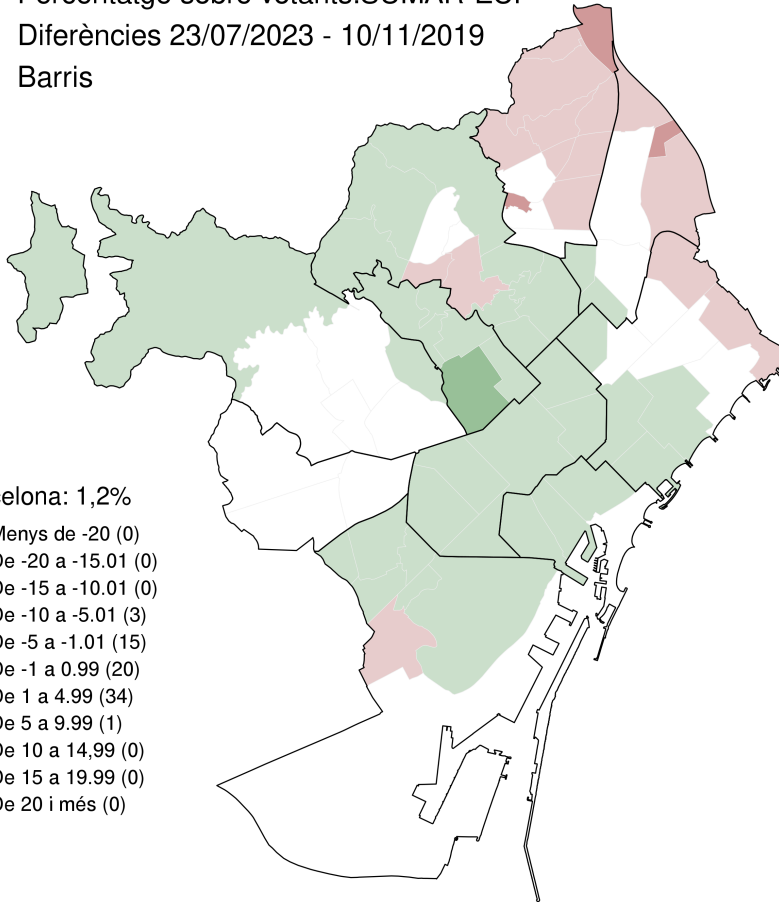



Percentatge sobre votants:SUMAR-ECP

Diferències 23/07/2023 - 10/11/2019

Barris

Barcelona: 1,2%

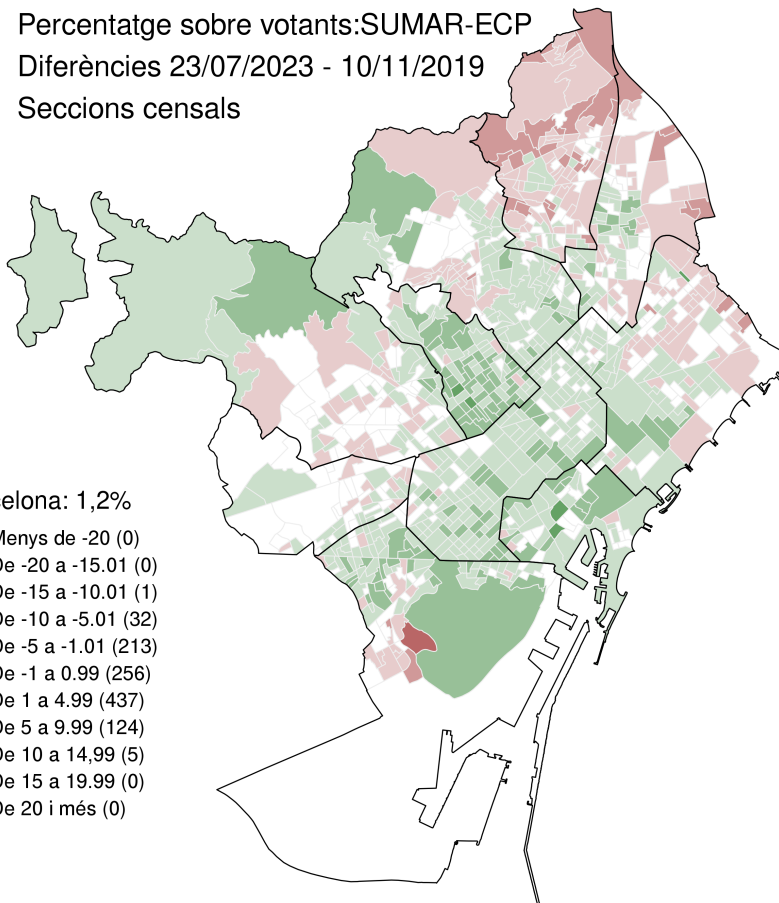



Percentatge sobre votants:SUMAR-ECP

Diferències 23/07/2023 - 10/11/2019

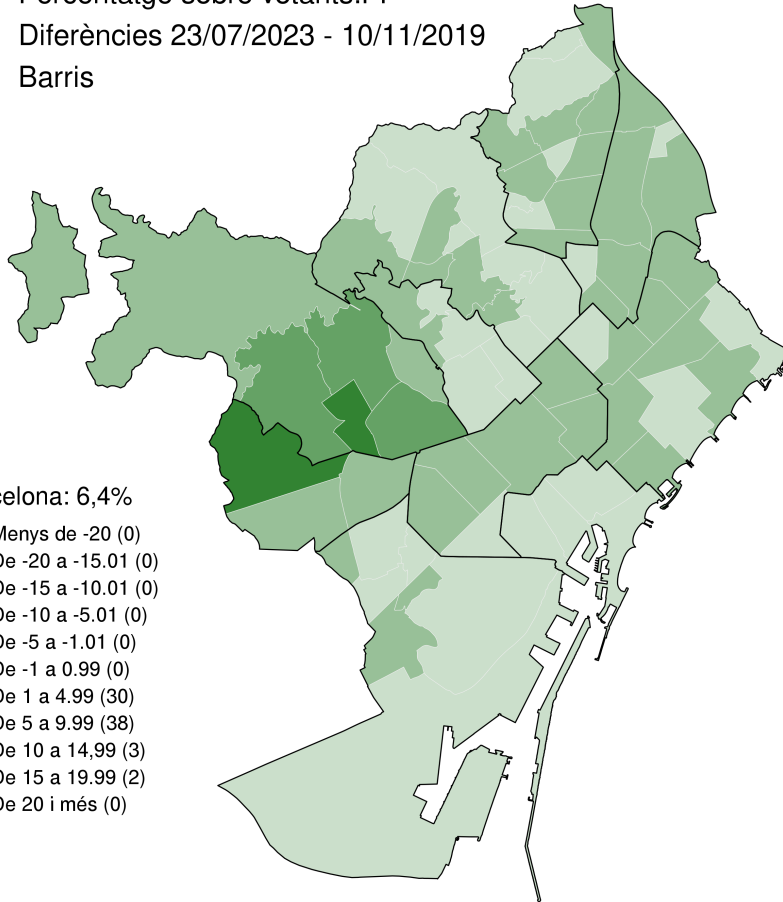

Seccions censals

Barcelona: 1,2%



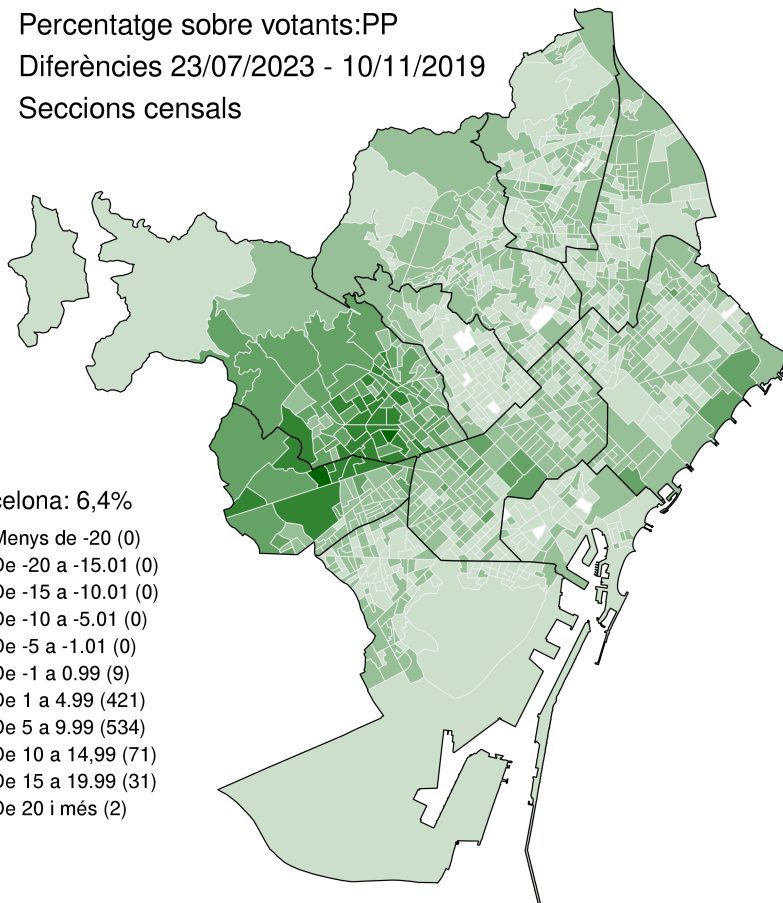
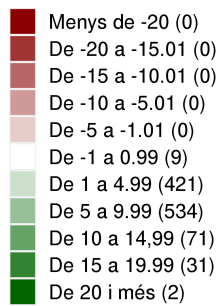
Percentatge sobre votants:PP
 Diferències 23/07/2023 - 10/11/2019
 Barris

Barcelona: 6,4%



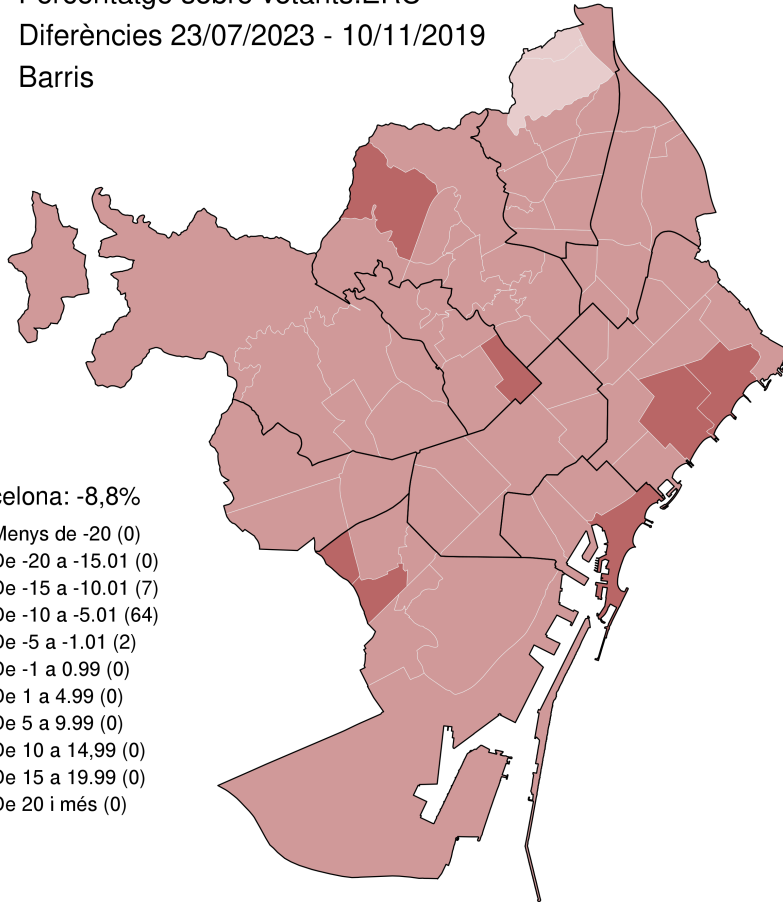

Percentatge sobre votants:PP
 Diferències 23/07/2023 - 10/11/2019
 Seccions censals

Barcelona: 6,4%



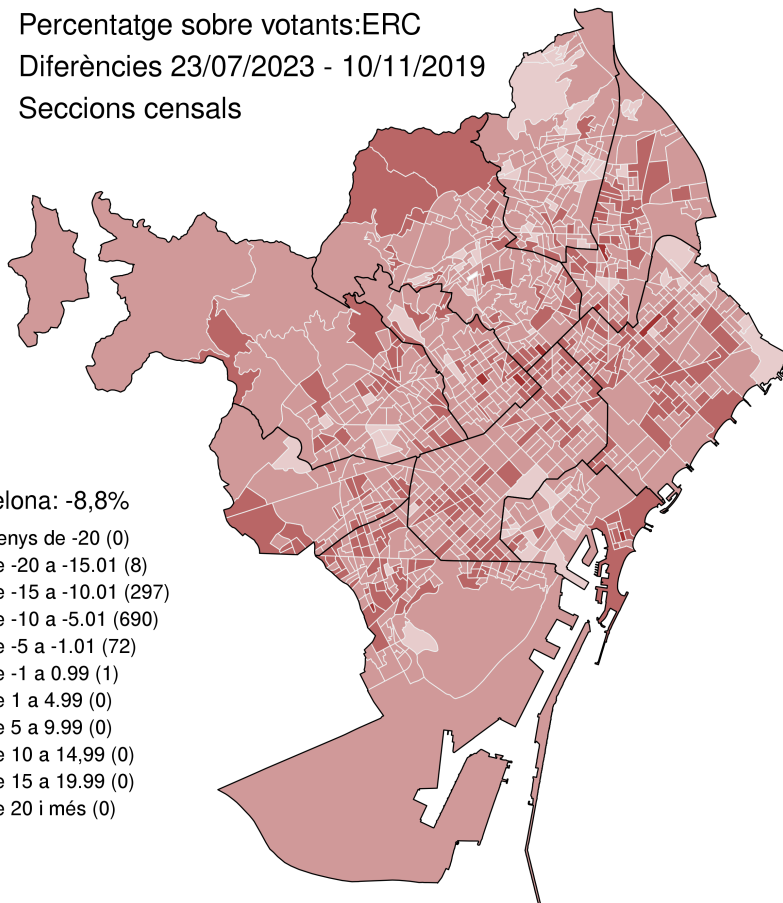

Percentatge sobre votants:ERC
 Diferències 23/07/2023 - 10/11/2019
 Barris

Barcelona: -8,8%



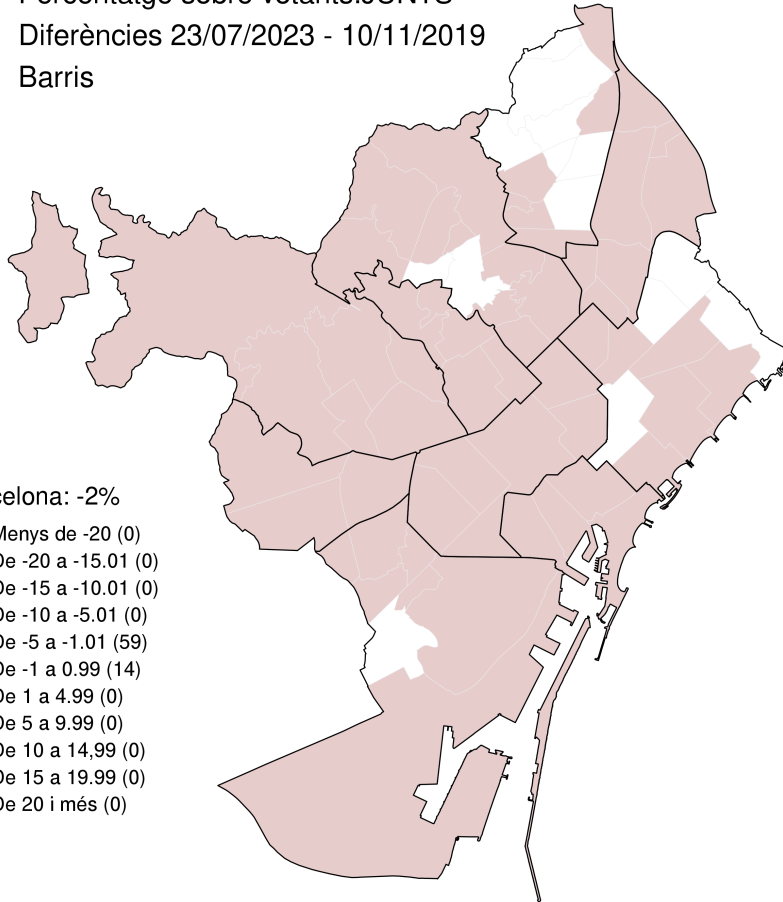

Percentatge sobre votants:ERC
 Diferències 23/07/2023 - 10/11/2019
 Seccions censals

Barcelona: -8,8%



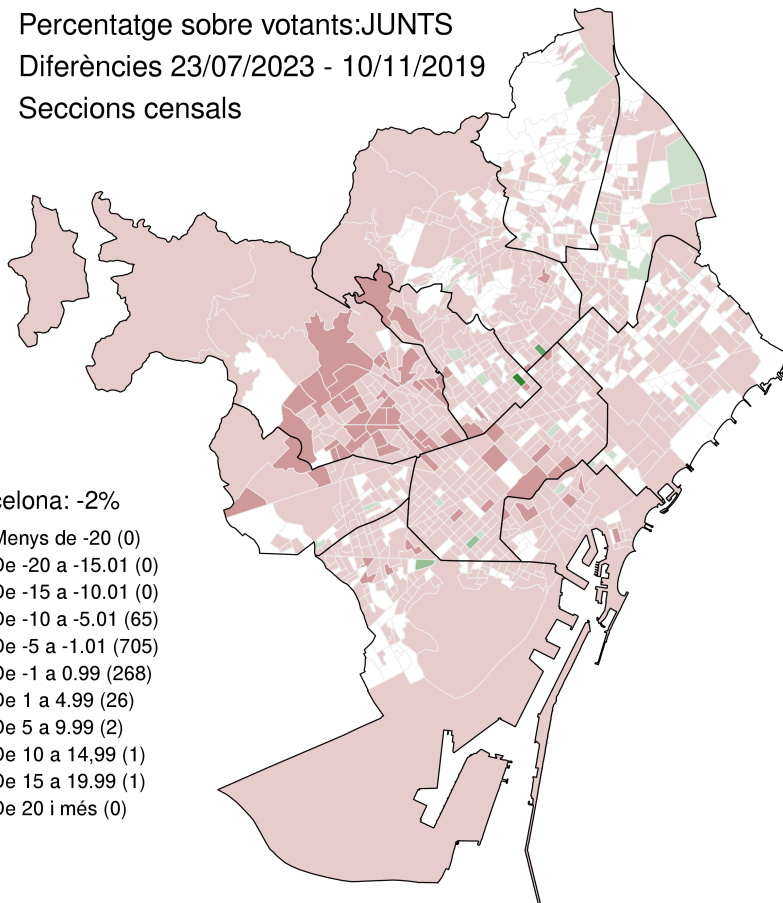

Percentatge sobre votants:JUNTS
 Diferències 23/07/2023 - 10/11/2019
 Barris

Barcelona: -2%



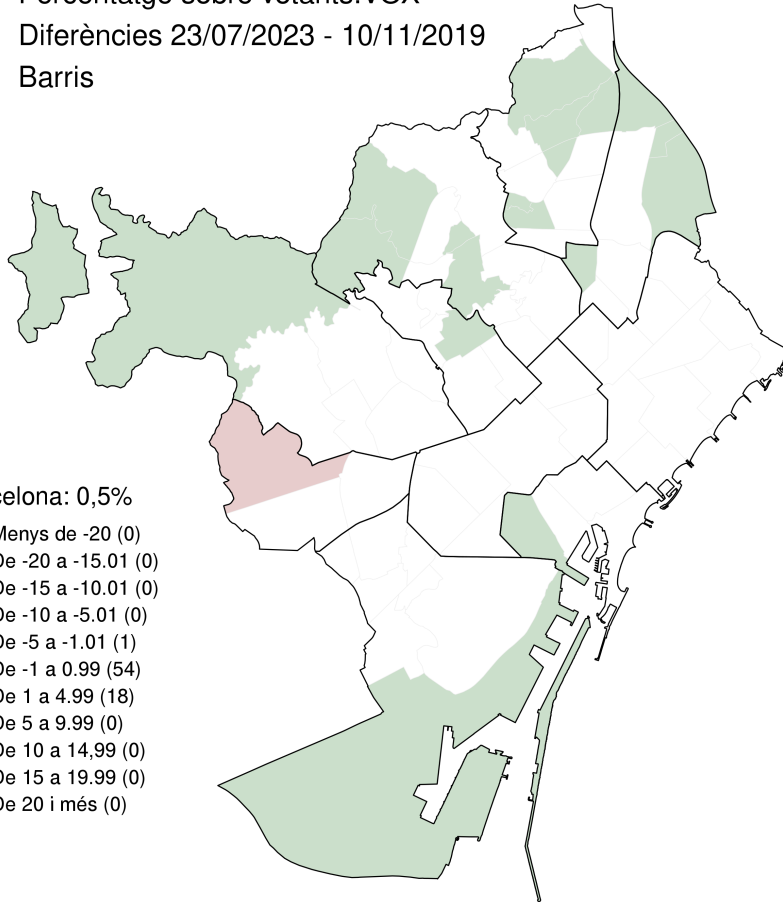

Percentatge sobre votants:JUNTS
 Diferències 23/07/2023 - 10/11/2019
 Seccions censals

Barcelona: -2%



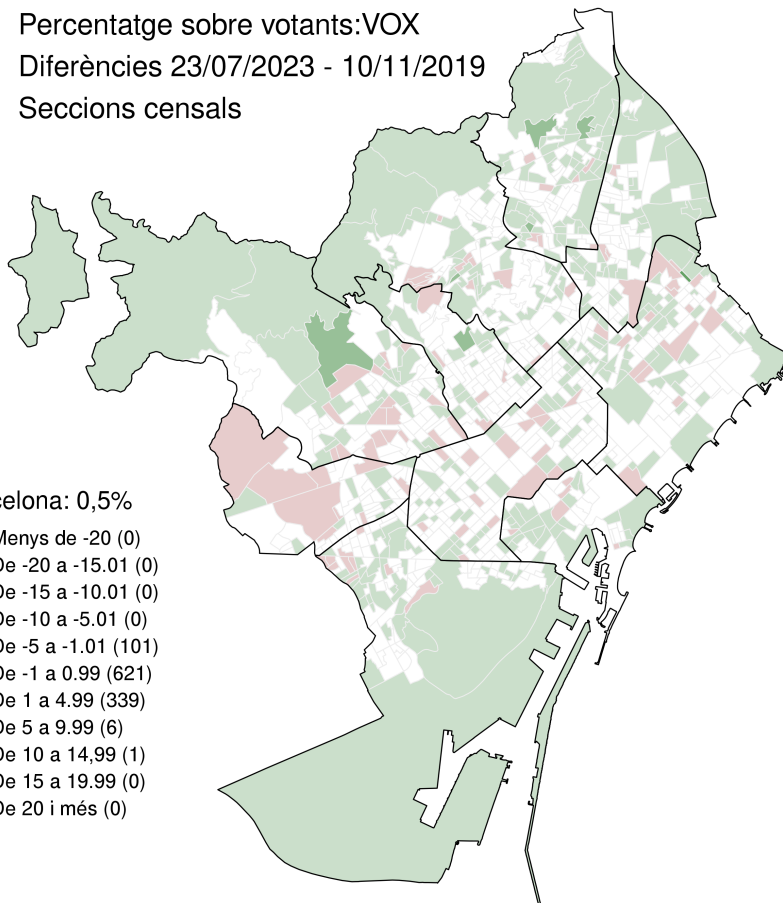

Percentatge sobre votants:VOX
 Diferències 23/07/2023 - 10/11/2019
 Barris

Barcelona: 0,5%



Percentatge sobre votants:VOX
 Diferències 23/07/2023 - 10/11/2019
 Seccions censals

Barcelona: 0,5%

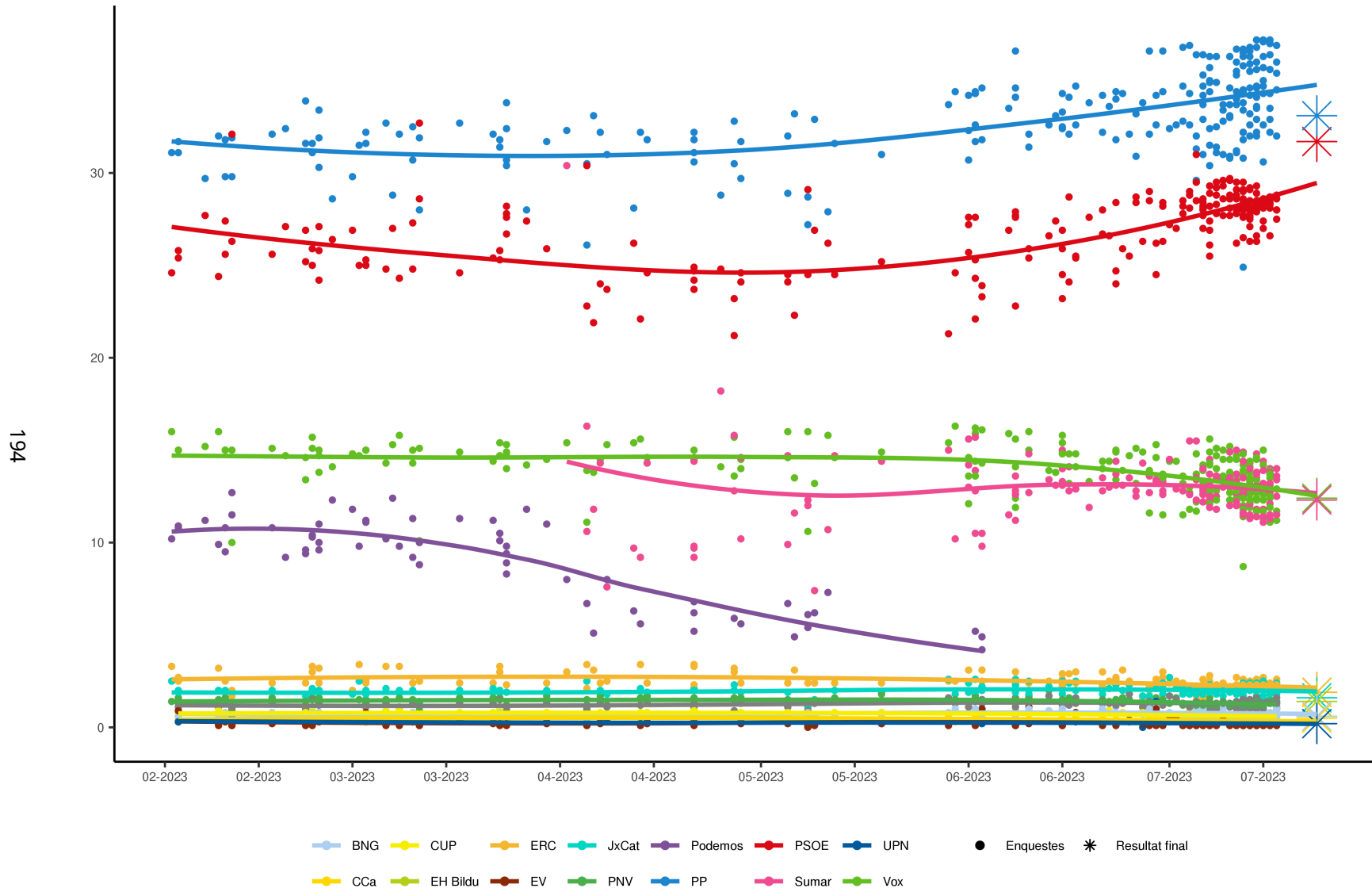




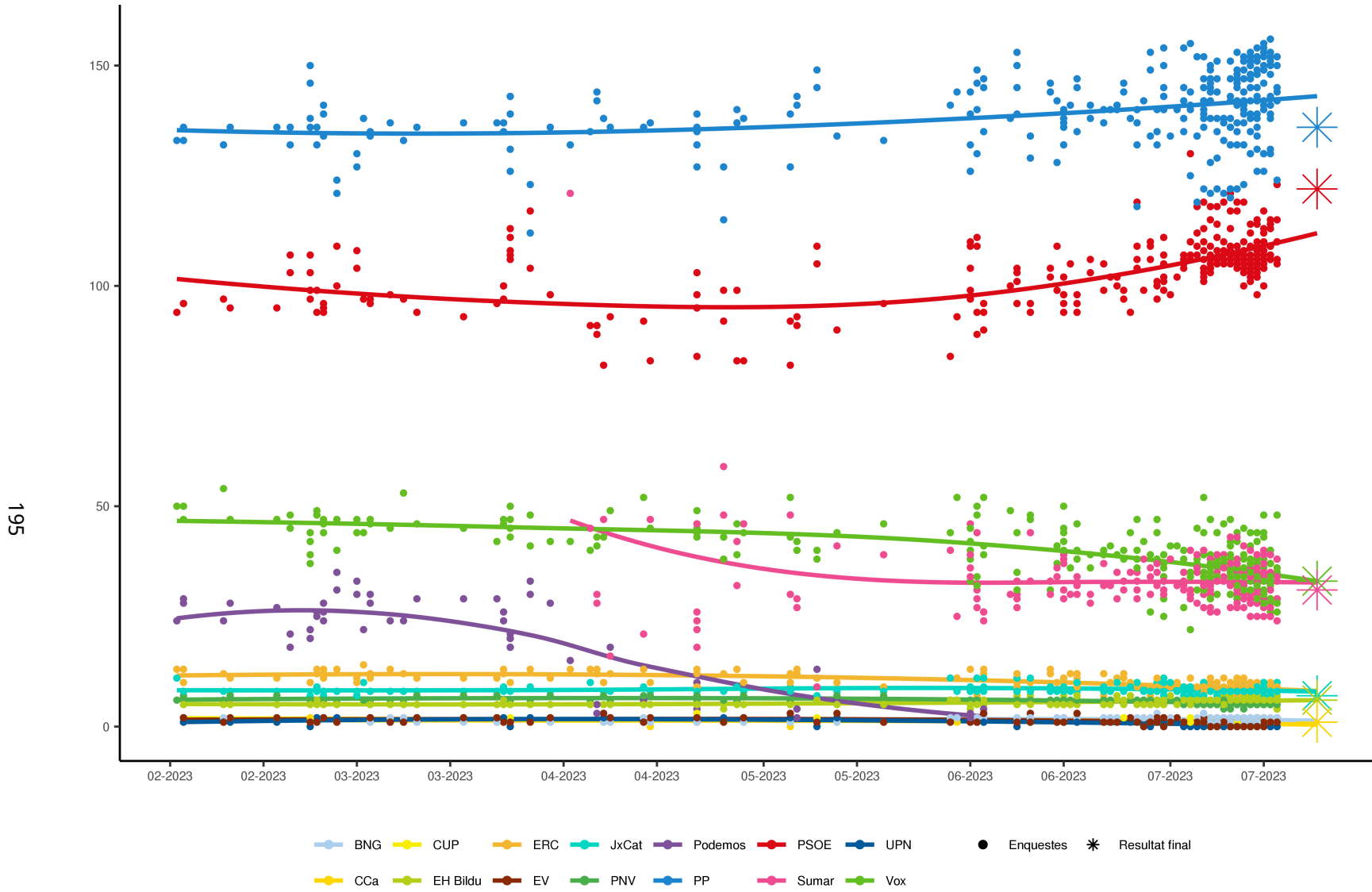
7. Enquestes preelectorals

7 Enquestes preelectorals

7.1 Gràfic estimació de vots (%)



7.2 Gràfic estimació de diputats





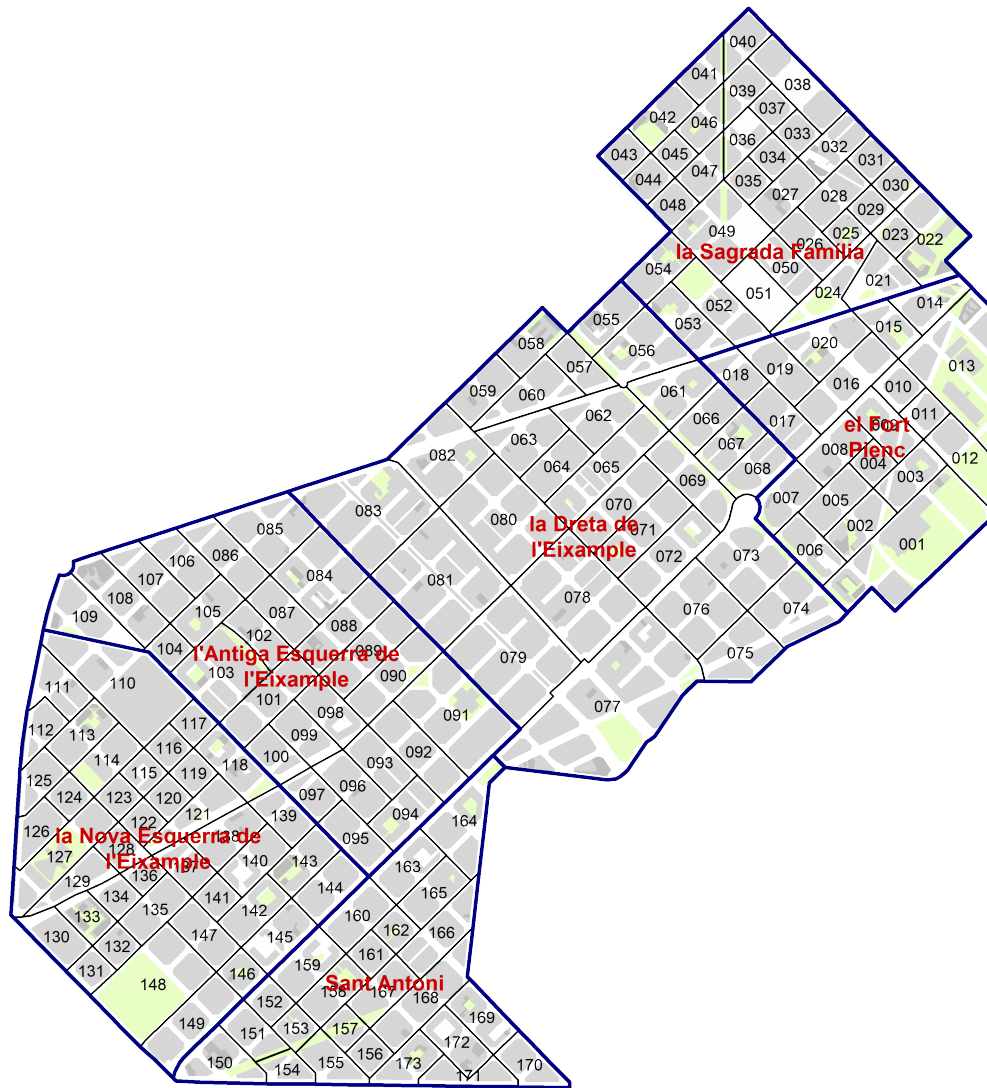
8. Mapes guia

8 Mapes guia

Mapa guia: Districte 1. Ciutat Vella



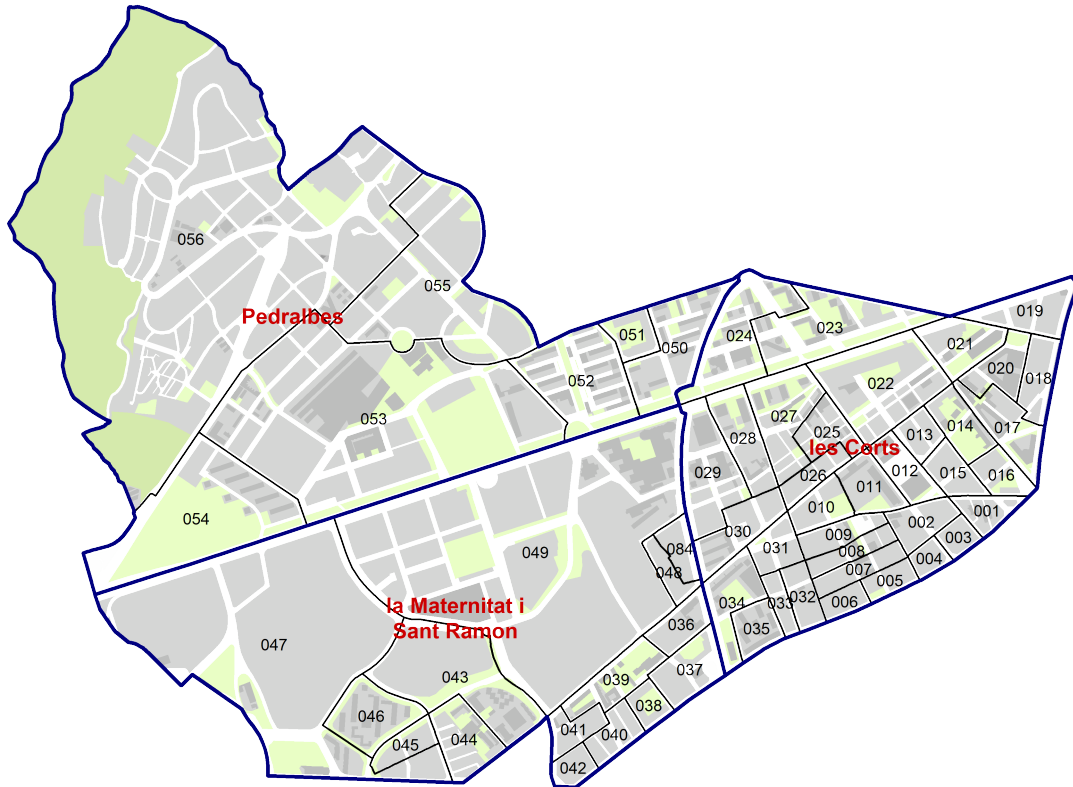
Mapa guia: Districte 2. Eixample



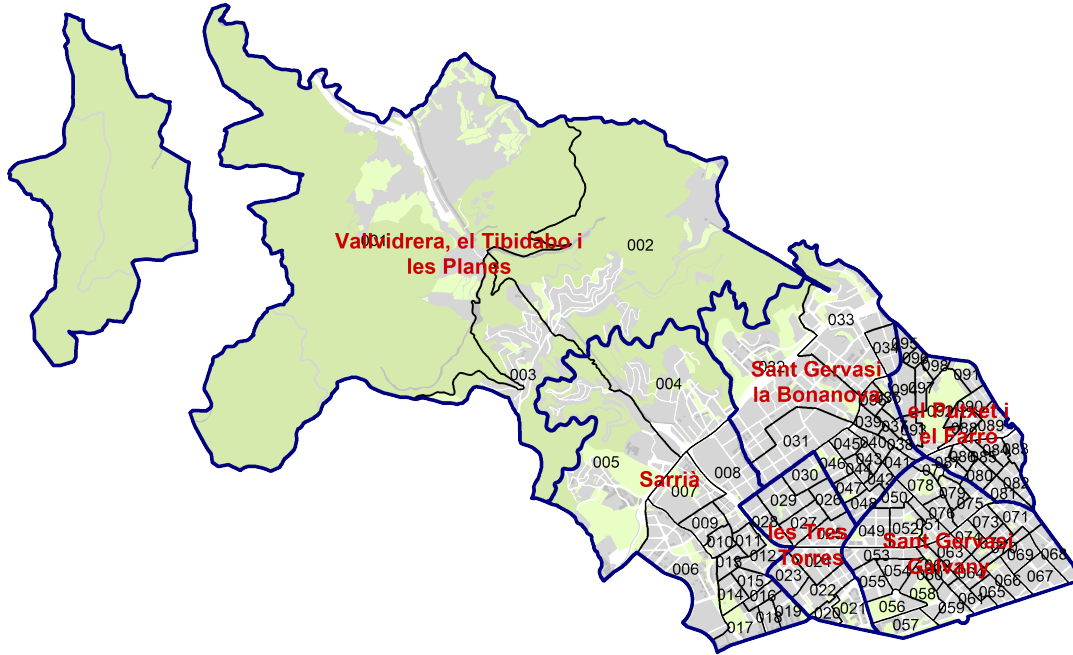
Mapa guia: Districte 3. Sants-Montjuïc



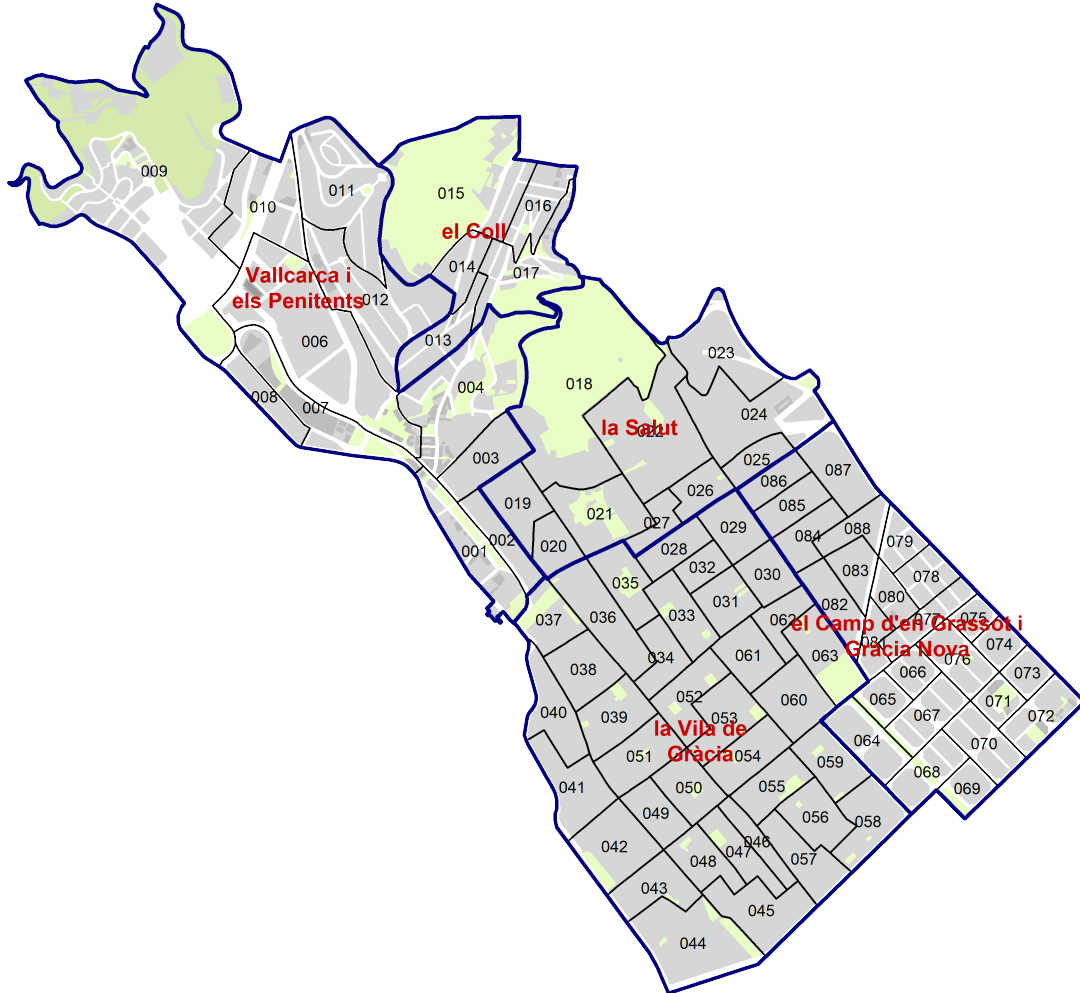
Mapa guia: Districte 4. Les Corts



Mapa guia: Districte 5. Sarrià-Sant Gervasi



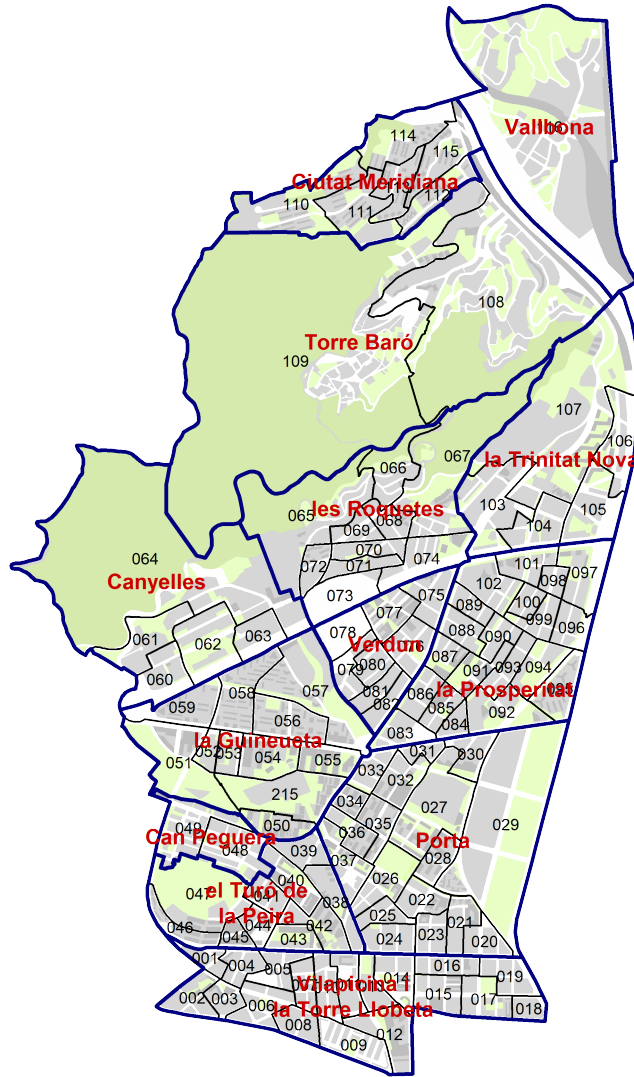
Mapa guia: Districte 6. Gràcia



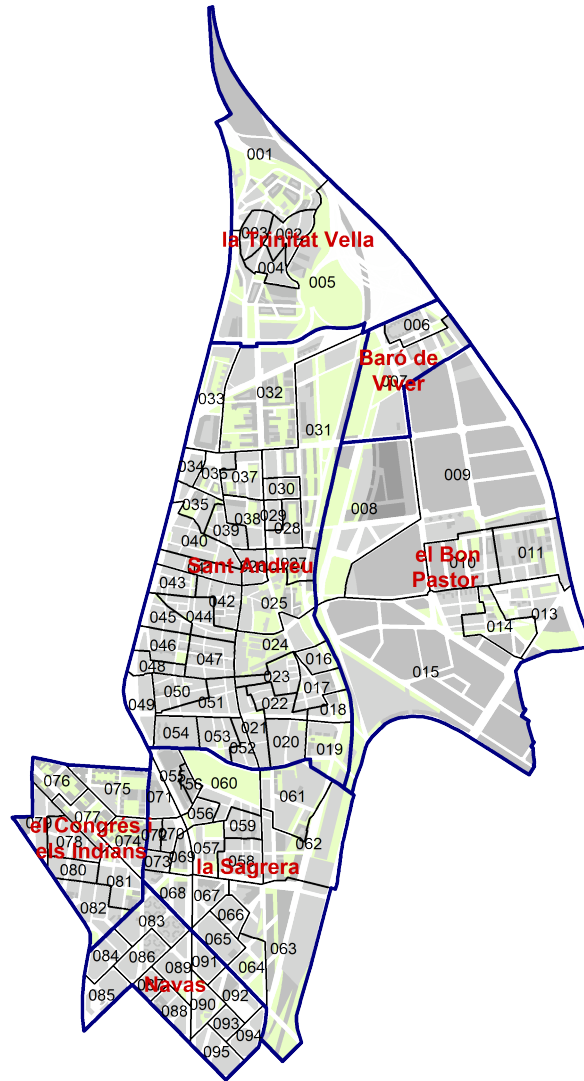
Mapa guia: Districte 7. Horta-Guinardó



Mapa guia: Districte 8. Nou Barris



Mapa guia: Districte 9. Sant Andreu



Mapa guia: Districte 10. Sant Martí

