



**Ajuntament
de Barcelona**

Eleccions Locals. 26 maig 2019

Dossier postelectoral

Í N D E X

	Pàg.
0. Síntesi de resultats. 26 M	5
1. Eleccions Locals. 26 maig 2019	
1. Normativa	12
2. Procés electoral	
1. Dades del context	17
2. Cens electoral a les Eleccions Locals. 2003-2019	17
3. Cens electoral a les Eleccions Locals per districtes. 2003-2019	18
4. Relació de candidatures presentades al municipi de Barcelona	19
3. Resultats a Barcelona. 26 maig 2019	
1. Avanços de la participació a Barcelona. 1977-2019	21
2. Avanços de la participació a les Eleccions Locals per districtes. 1979-2019	22
Votants a les 14:00 h	
Votants a les 18:00 h	
Votants a les 20:00 h (participació definitiva)	
3. Resultats a Barcelona	23
4. Relació nominal de regidors elegits	24
5. Resultats per districtes	25
Percentatges sobre electors	
Percentatges sobre vots vàlids	
6. Mapes de participació i 1r i 2n partit més votat per districtes	26
7. Mapes d'implantació de les principals candidatures per districtes	27
8. Composició dels Consells de Districte	28
9. Resultats per barris	29
Percentatges sobre electors	
Percentatges sobre vots vàlids	
10. Mapes de participació per barris i seccions censals	32
11. Mapes del 1r partit més votat per barris i seccions censals	33
12. Mapes del 2n partit més votat per barris i seccions censals	34
13. Mapes d'implantació de les principals candidatures per barris i seccions	35
4. Evolució de resultats a Barcelona. 2007-2019	
1. Resultats a Barcelona	42
2. Regidors per partits i coalicions	43
3. Resultats a Ciutat Vella	44
4. Resultats a l'Eixample	45
5. Resultats a Sants-Montjuïc	46
6. Resultats a Les Corts	47
7. Resultats a Sarrià-Sant Gervasi	48
8. Resultats a Gràcia	49
9. Resultats a Horta-Guinardó	50
10. Resultats a Nou Barris	51
11. Resultats a Sant Andreu	52
12. Resultats a Sant Martí	53
5. Taules comparatives de resultats a Barcelona. 2015-2019	
1. Barcelona	55
2. Districtes	56
3. Barris	66
4. Seccions Censals	88
5. Mapes de variació de la participació per barris i seccions censals	162
6. Mapes de variació de les principals candidatures per barris i seccions censals	163

6. Resultats a l'Àrea Metropolitana de Barcelona

1.	Resultats. 2007-2019	170
2.	Resultats per municipis de l'AMB. 26 maig 2019	171
	Percentatges sobre electors	
	Percentatges sobre vots vàlids	
3.	Mapa de participació de l'AMB	174
4.	Mapes de 1r i 2n partit més votat de l'AMB	175
5.	Regidors. 2007-2019	176
6.	Regidors per municipis de l'AMB. 26 maig 2019	177

7. Resultats a Catalunya

1.	Resultats. 2007-2019	179
2.	Regidors. 2007-2019	180
3.	Regidors per províncies. 26 maig 2019	180
4.	Regidors dels municipis de més de 50.000 habitants. 26 maig 2019	181

8. Resultats a Espanya

1.	Resultats. 2007-2019	183
2.	Regidors. 2007-2019	184
3.	Regidors de capitals de província de més de 200.000 habitants. 26 maig 2019	185
4.	Nom de les sigles dels principals partits	186

9. Enquestes preelectorals

1.	Regidors per Barcelona	188
----	------------------------	-----

10. Mapes guia

190

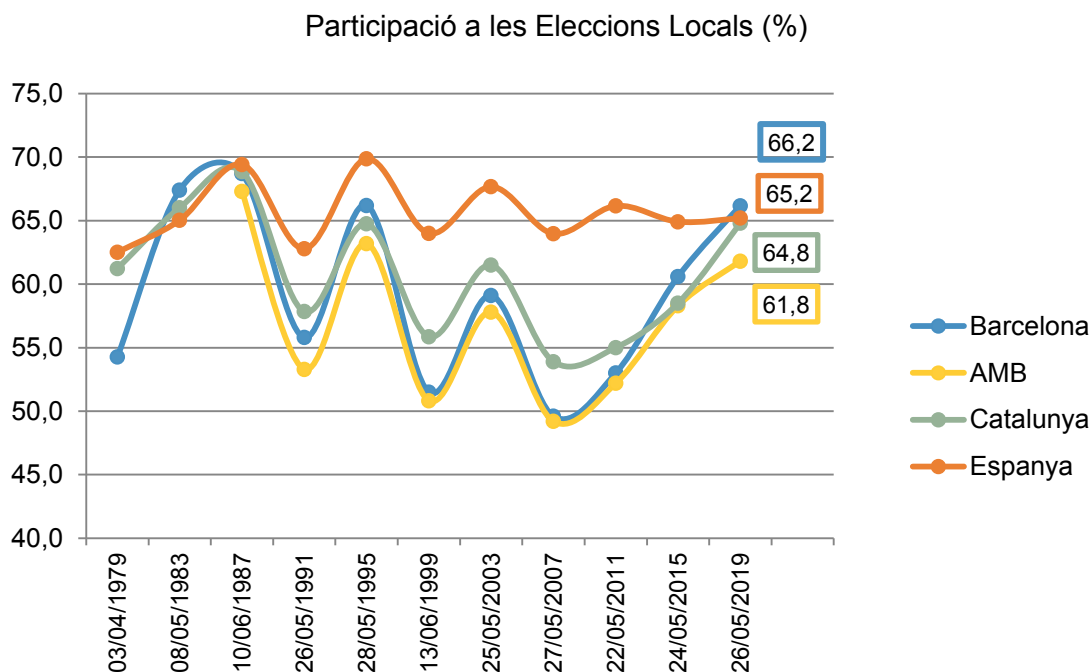
0. Síntesi de resultats. 26 M

26-MAIG: SÍNTESI DE RESULTATS DE LES ELECCIONS LOCALS¹

PARTICIPACIÓ

Es perllonga la tendència ascendent de la participació en unes eleccions locals per tercera vegada consecutiva: creix 5,6 punts a la ciutat de Barcelona, 3,5 a l'Àrea Metropolitana i 6,3 a Catalunya. Per contra, a Espanya s'ha mantingut estable.

- A la ciutat de Barcelona s'han apropat a les urnes dels 271 col·legis electorals habilitats 756.007 persones, un 66,2% del cens electoral. Són 52.417 més que el 2015, malgrat que el nombre d'electors s'ha reduït un 1,6%.
- La participació a la ciutat de Barcelona en unes eleccions locals és la més alta d'ençà el 1995.
- Malgrat l'increment, la participació a Barcelona queda per sota del 78,3% assolit a les Generals de fa un mes (26-A).



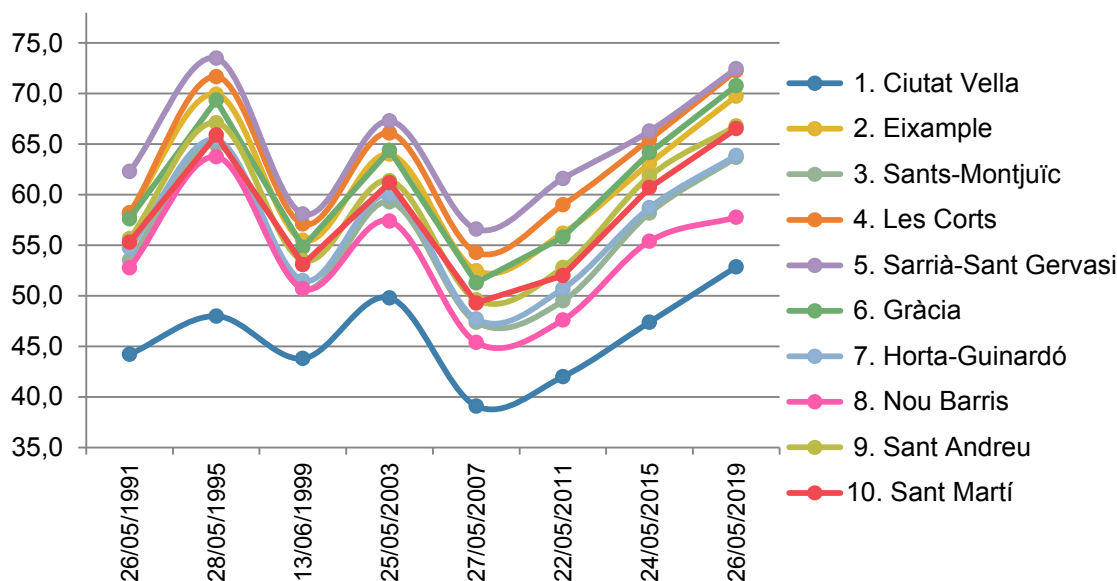
- La participació als 36 municipis de l'Àrea Metropolitana s'ha situat en un 61,8%.
- A Catalunya han votat 3,5 milions de persones (366.947 més que el 2015), i la participació s'ha situat en un 64,8%. També és la més elevada des de 1995.
- A Espanya, el 26-M han votat gairebé 23 milions de persones, unes 185.000 més que en l'anterior convocatòria de 2015. En total, la participació ha estat del 65,2% sobre el total d'electors, tres dècimes més que el 2015.

¹ Tota la secció s'ha elaborat amb dades de la resta d'apartats del dossier, disponibles també a <http://www.bcn.cat/estadistica/catala/dades/inf/ele/ele46/index.htm>

Sarrià-Sant Gervasi es manté com el districte amb més participació, pràcticament igualat amb Les Corts. Ciutat Vella continua ocupant la darrera posició, gairebé 20 punts per sota.

- L'increment de la participació ha estat generalitzat, entre 5,0 i 6,8 punts. L'excepció és Nou Barris, on només augmenta 2,4 punts.
- Quatre dels deu districtes freguen o superen el 70% de participació.

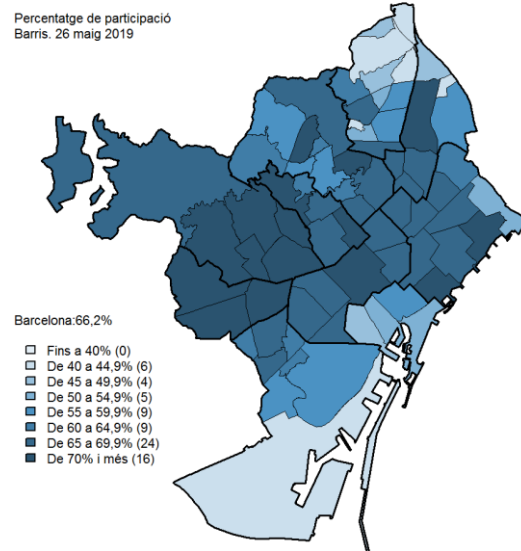
Participació a les Eleccions Locals (Districtes)



La participació a Barcelona per barris oscil·la del 77,2% de la Vila Olímpica del Poblenou al 40,2% de La Marina del Prat Vermell.

- Setze dels 73 barris de Barcelona registren una participació superior al 70%. En termes generals, es tracta de barris molt poblats amb alt nivell de renda.
- Del total de barris, a deu ha votat menys de la meitat de l'electorat. Tots ells tenen un nivell mitjà de renda baix.
- L'augment de la participació s'estén per tota la ciutat: augmenta a 68 dels 73 barris i a 1.021 de les 1.068 seccions censals.
- Els augments més importants es donen al districte de Sant Martí, mentre que quatre dels cinc barris on baixa corresponen a Nou Barris.

Participació electoral a Barcelona per barris (%)

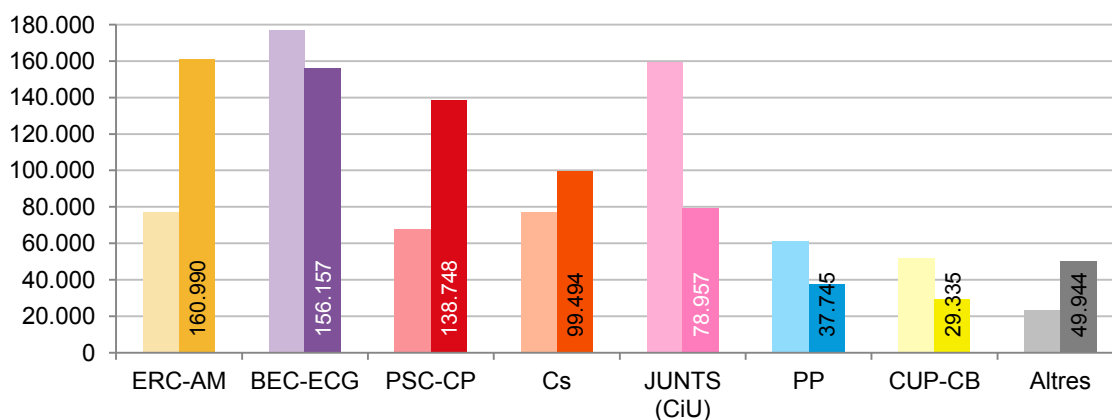


RESULTATS

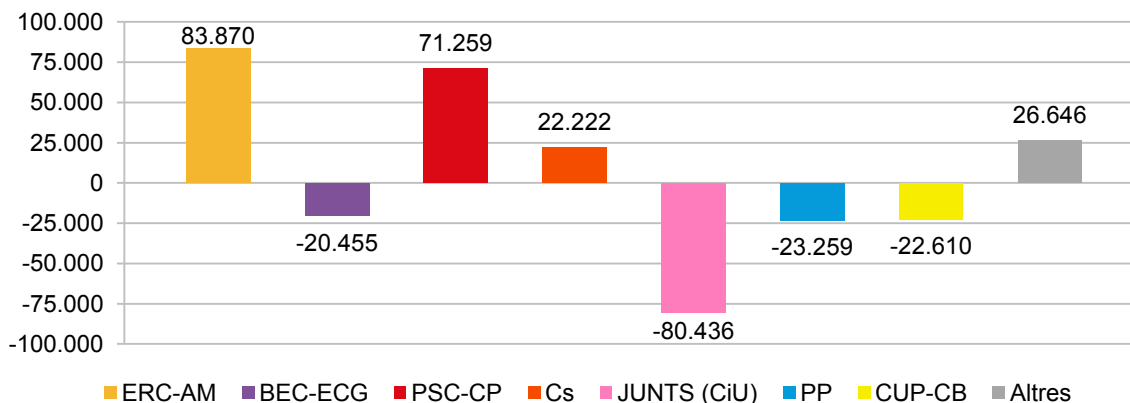
La candidatura que ha obtingut més vots a Barcelona ha estat ERC-BCN-Nova-AM, amb gairebé 161.000 vots (21,4% dels vots vàlids).

- ERC-AM ha guanyat les eleccions per una estreta diferència; s'ha imposat a la següent candidatura (Barcelona En Comú-ECG) per només 4.833 vots.
- En total, ERC-AM ha rebut el doble de vots dels que va rebre el 2015.
- Barcelona En Comú-ECG rep el suport de 156.157 votants (el 20,7% dels vots vàlids), uns 20.000 menys que fa quatre anys.
- El PSC passa de la cinquena a la tercera posició amb prop de 140.000 vots, el doble de fa quatre anys i un 18,4% dels vots vàlids.
- La candidatura de Barcelona Pel Canvi-Ciutadans suma 22.222 vots nous i es queda a la ratlla dels cent mil vots, el 13,2% dels vots vàlids.
- El PP, amb un ajustat 5,01% del vot vàlid, assoleix el mínim per entrar al Consistori.
- Les divuit candidatures que no han aconseguit representació a Barcelona sumen gairebé 80.000 vots. D'aquests, pràcticament 30.000 corresponen a CUP-Capgirem Barcelona que a l'anterior legislatura van obtenir un 6,6% dels vots.
- El vot blanc (2.625) i el vot nul (2.012) es redueix sensiblement.

Partits més votats a Barcelona (nombre de vots)

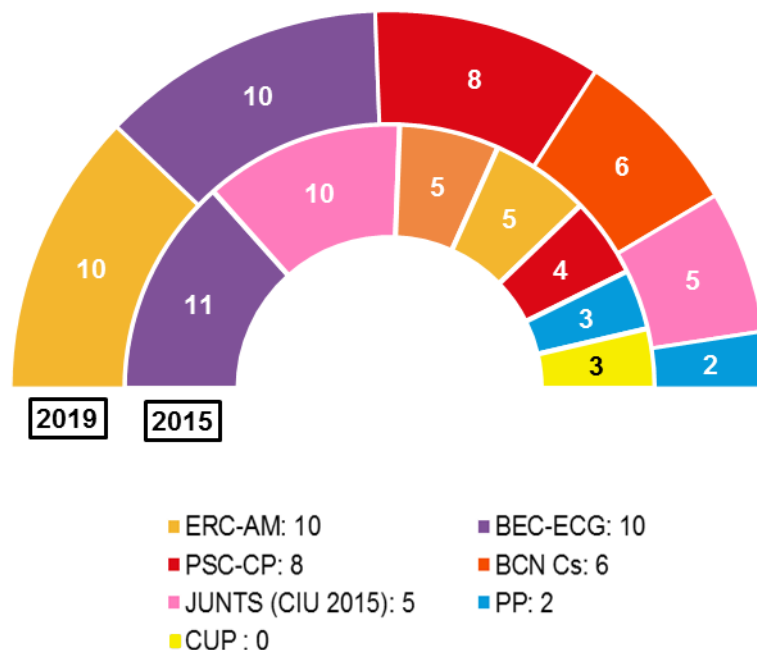


Guany i pèrdues de vots dels partits més votats a Barcelona (2015-2019)



El nou Consistori de Barcelona comptarà amb representants de sis forces polítiques, una menys que a l'anterior legislatura.

- El nou Consell Municipal de Barcelona -òrgan de màxima representació política de la ciutadania- el formen 19 dones i 22 homes de sis candidatures.
- L'avanç en vots d'ERC-AM li permet doblar el nombre de regidors fins a deu, la xifra més alta des de les primeres eleccions de 1979.
- El retrocés en vots de Barcelona en Comú-ECG es concreta en la pèrdua d'un regidor en relació amb l'anterior legislatura, però iguala amb deu la candidatura més votada.
- El PSC-CP remunta des del mínim històric de quatre regidors de l'anterior legislatura i, a l'igual que ERC-AM, dobla el nombre de regidors.
- JUNTS es queda amb cinc regidors, el nombre més baix que ha tingut mai la formació de la que és hereva (CiU).
- La candidatura de Barcelona Pel Canvi-Ciutadans afegeix un representant als de l'anterior legislatura, quan van accedir per primer cop.
- Els dos representants del PP suposen el mínim històric d'aquesta formació a l'Ajuntament de Barcelona.
- La formació CUP-CB no aconsegueix mantenir cap regidor, després de la seva irrupció amb tres regidors el 2015.

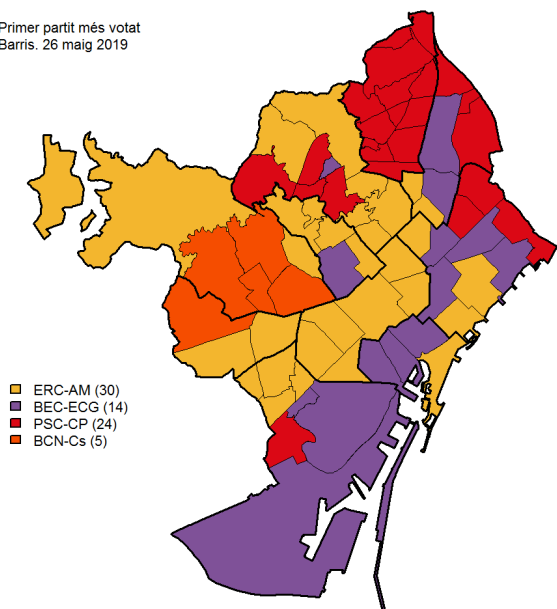


Síntesi de Barris de Barcelona

- S'amplien les gammes cromàtiques: en termes de candidatura més votada per barris, Barcelona passa de bicolor e 2015 (Barcelona en Comú: 54 barris; CiU: 19 barris) a quadricolor el 2019 (ERC-AM: 30; Barcelona en Comú-ECG: 14; PSC-CP: 24; i BCN-Cs: 5).
- ERC-AM s'imposa a trenta barris, entre d'altres, a tots els de l'Eixample, el districte més poblat de Barcelona.
- Barcelona en Comú-ECG és la candidatura més votada a catorze barris, en contrast amb el 2015 quan es va imposar a 54 barris.
- Els tretze barris de Nou Barris voten en sincronia: a tots s'ha imposat el PSC-CP, i a tots Barcelona en Comú-ECG ha quedat com a segona força. Amb una única excepció, és exactament la inversa del que va passar fa quatre anys.
- L'Eix del Besòs també dóna el seu suport al PSC-CP.
- JUNTS no guanya a cap barri, i queda com a segona opció més votada a sis –tots ells de Sarrià-Sant Gervasi o de Les Corts i que ara opten per Ciutadans-. Una situació que contrasta amb els dinou barris en què CiU va ocupar la primera posició el 2015 i que es decanten cap a Ciutadans i ERC-AM.

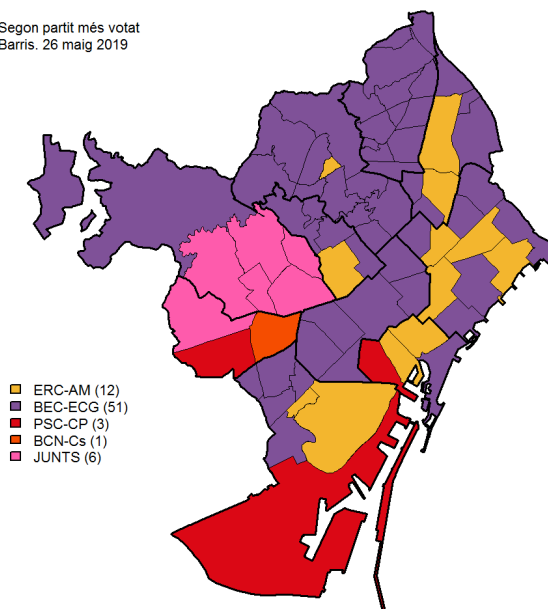
Partit més votat

Primer partit més votat
Barris. 26 maig 2019



Segon partit més votat

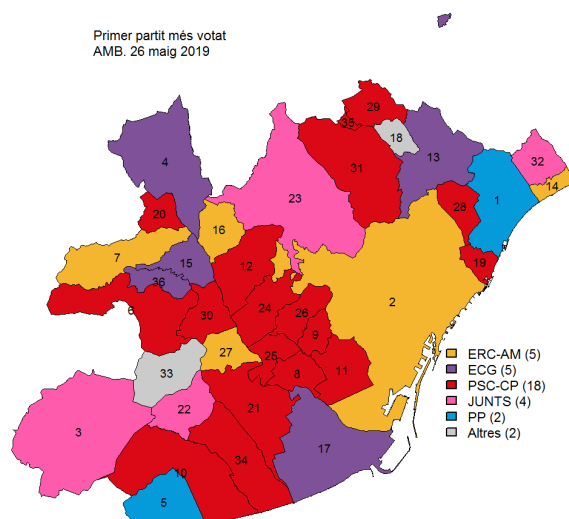
Segon partit més votat
Barris. 26 maig 2019



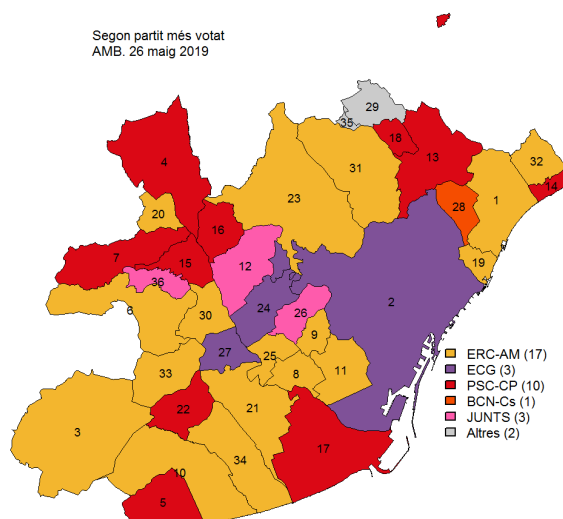
A l'Àrea Metropolitana de Barcelona, la candidatura que ha sumat més vots de manera agregada als 36 municipis que la formen és el PSC-CP.

- L'AMB continua tenyida de vermell (PSC-CP) en ser la força més votada a divuit municipis. En la segona capa (segon partit més votat a disset municipis) es tenyeix de groc (ERC-AM).
- Al Barcelonès, i a banda de la victòria d'ERC-AM a la ciutat de Barcelona, destaquen els segons llocs obtinguts a municipis com a l'Hospitalet de Llobregat i Sant Adrià del Besòs.
- El PSC obté majoria absoluta a Santa Coloma de Gramenet i el PP manté la victòria obtinguda a Badalona; en tots dos municipis la CUP perd el segon lloc; en el primer cas el cedeix a Cs mentre que en el segon ho fa de manera relativa en formar part de la candidatura que, per al 2019 computarà els seus vots per Acord Municipal (marca d'ERC) en detriment d'AMUNT (marca de la CUP).
- Al Baix Llobregat el PSC-CP manté gran part dels municipis on va guanyar el 2015 i obté la victòria en alguns de nous com Molins de Rei, Sant Feliu de Llobregat o Sant Vicenç dels Horts. És especialment remarcable que en alguns dels municipis on ja guanyà a les últimes eleccions, revalida la victòria amb majoria absoluta, com és el cas de Cornellà de Llobregat o l'Hospitalet de Llobregat
- ERC-AM puja amb força i queda en segon lloc a més del doble de municipis que en les eleccions de 2015.
- Al Vallès Occidental la CUP perd implantació en no reeditar-se el pacte entre la marca Poble Actiu (PA) i les candidatures Alternatives del Vallès. A les eleccions de 2015, aquestes confluències van guanyar a Ripollet i van ser segona força a Sant Cugat del Vallès, Cerdanyola del Vallès i Badia del Vallès.

Partit més votat a l'AMB



Segon partit més votat a l'AMB





1. Normativa electoral

1. Eleccions Locals. 26 maig 2019

1. Normativa

1. Cens electoral

Per a les eleccions locals, el Cens Electoral de cada municipi està format per: el Cens d'Espanyols Residents (CER) i el Cens d'Estrangers Residents a Espanya (CERE). A la ciutat de Barcelona és de 1.144.259 persones.

El CER està format pels espanyols majors de 18 anys empadronats i residents en el municipi corresponent. En el municipi de Barcelona, el nombre d'electors per a les eleccions del 26 de maig de 2019 és de 1.119.516 electors.

El CERE està format pels ciutadans de la Unió Europea i els de països amb Acords en vigor amb Espanya -Bolívia, Cap Verd, Colòmbia, Corea, Equador, Islàndia, Noruega, Nova Zelanda, Paraguai, Perú, Trinidad i Tobago i Xile- residents a Espanya, inscrits en el padró municipal, majors de 18 anys i que hagin expressat la voluntat de votar en les eleccions locals, ara o en eleccions anteriors. Aquest electorat només pot votar quan es tracta d'eleccions municipals i no ho pot fer en la resta de convocatòries electorals. En el municipi de Barcelona, el nombre d'electors del CERE per a les eleccions del 26 de maig de 2019 és de 24.743 electors.

2. Sistema electoral

El sistema electoral per a les eleccions municipals està regulat per la Llei Orgànica 5/1985, de 19 de juny, del Règim Electoral General i per la Llei Orgànica 2/2011, de 28 de gener.

2.1. Circumscripció electoral

Segons l'article 179 de la Llei, cada terme municipal constitueix una circumscripció que elegeix un nombre de regidors d'acord amb la següent escala -que ha estat parcialment modificada per la Llei 2/2011- :

Habitants	Regidors
Fins a 100	3
De 101 a 250	5
De 251 a 1.000	7
De 1.001 a 2.000	9
De 2.001 a 5.000	11
De 5.001 a 10.000	13
De 10.001 a 20.000	17
De 20.001 a 50.000	21
De 50.001 a 100.000	25

De 100.001 en endavant, un regidor més per cada 100.000 habitants o fracció, afegint-ne un de més quan el resultat sigui un número parell.

Aquesta escala no és d'aplicació als municipis que funcionen en règim de Consell Obert -municipis amb pocs habitants-. En aquests municipis els electors elegeixen directament l'Alcalde per sistema majoritari.

De 1979 a 1991, Barcelona ha elegit 43 regidors en cadascuna de les convocatòries electorals celebrades. A partir de les eleccions de 1995, el nombre de regidors a elegir és de 41. Aquesta disminució és deguda a la variació del nombre d'habitants que s'ha produït, en els darrers anys, a la ciutat.

2.2. Elecció dels regidors

L'atribució d'escons en funció dels resultats de l'escrutini es realitza segons la fórmula D'Hondt, d'acord amb el que es regula a l'article 163 de la Llei. El sistema d'elecció és el següent:

- a) No es tenen en compte les candidatures que no hagin obtingut, almenys, el 5% dels vots vàlids -vots de les candidatures més vots en blanc- emesos en el municipi.
- b) Es divideix el nombre de vots obtinguts per cada candidatura per 1,2,3, etc., fins un número igual d'escons que corresponen al municipi -41 en el cas de Barcelona-. Els escons s'atribueixen a les candidatures que obtenen els quocients més grans atenent a un ordre decreixent.
- c) Els escons que corresponen a cada candidatura s'adjudiquen als candidats inclosos en ella, per l'ordre de col·locació en el que apareixen a la llista.

2.3. Elecció de l'Alcalde

En la mateixa sessió de constitució de la Corporació es procedeix a l'elecció de l'Alcalde, d'acord amb el que es regula a l'article 196 de la Llei. El procediment és el següent :

- a) Poden ser candidats tots el regidors que encapçalin les corresponents llistes de les candidatures amb representació a la Corporació.
- b) Si algun d'ells obté la majoria absoluta dels vots dels regidors és proclamat Alcalde.
- c) Si cap d'ells obté majoria absoluta, és proclamat Alcalde el regidor que encapçala la llista que ha obtingut el major nombre de vots populars en el municipi. En cas d'empat, es resoldrà per sorteig.

2.4. Elecció dels Consells de Districte

En el marc del procés de descentralització de competències als districtes encetat per l'Ajuntament de Barcelona, l'any 1987 es van constituir els Consells de districte un cop celebrades les eleccions locals d'aquell any.

A Barcelona, hi ha 10 Consells de districte que corresponen als 10 districtes municipals en que administrativament es divideix la ciutat.

D'acord amb les Normes Reguladores de l'Organització dels Districtes aprovades pel Consell Plenari del 28 de setembre de 2001, la normativa electoral és la següent:



a) El mandat dels consellers és de quatre anys i es renova al mateix temps que el Consistori. D'acord amb la modificació de 2007 (BOPB núm. 202 de 23/8/2007), el nombre de consellers que conformen cada Consell estarà determinat pel nombre de residents de cada districte, a data 1 de gener de l'any en que se celebren les eleccions, d'acord amb la següent escala :

Residents	Consellers
Fins a 90.000	15
De 90.001 a 140.000	17
De 140.001 a 190.000	19
De 190.001 a 240.000	21
Més de 240.000	23

D'acord amb l'apartat, el nombre de consellers de cada districte pel proper mandat serà el següent:

Districte	Consellers
Ciutat Vella	17
Eixample	23
Sants- Montjuïc	19
Les Corts	15
Sarrià-Sant Gervasi	19
Gràcia	17
Horta-Guinardó	19
Nou Barris	19
Sant Andreu	19
Sant Martí	21

b) L'elecció dels seus membres es realitza de forma indirecta, a partir dels resultats electorals registrats -a cada districte- en les eleccions locals celebrades.

c) L'atribució d'escons a cada districte es realitza segons la fórmula D'Hondt, aplicada als vots obtinguts per cada candidatura -amb representació a l'Ajuntament- que ha assolit un mínim del 5% dels vots al districte corresponent.

d) Cada Consell està presidit per un Regidor, anomenat per l'Alcalde a proposta del Consell de districte. Així mateix, l'Alcalde anomena directament un Regidor de districte.

3. Eleccions a les Diputacions Provincials

Les disposicions especials per a l'elecció de diputats provincials estan regulades per la Llei Orgànica 5/1985, de 19 de juny, del Règim Electoral General modificada per la Llei Orgànica 1/1987, de 2 d'abril.

Les Diputacions provincials són òrgans d'elecció indirecta, atès que les seves composicions s'estableixen a partir dels resultats de les eleccions locals, que serveixen per elegir els representants polítics dels Ajuntaments.



El nombre de diputats de les Diputacions provincials es determina, segons el nombre d'habitants de cada província, d'acord amb una escala fixada per la Llei. La Diputació de Barcelona està formada per 51 diputats provincials. Així mateix, el nombre de diputats que corresponen a cada província es reparteixen en els seus partits judicials, en proporció a la població de cadascun d'ells.

Un cop constituïts tots els Ajuntaments, els escons es reparteixen, per cada partit judicial, segons la fórmula D'Hondt, entre aquells partits que han obtingut algun regidor dins de cada partit judicial i segons el nombre de vots aconseguits per cadascun d'ells. Els diputats provincials que corresponen a cada partit polític són elegits, a nivell de partit judicial, entre i pels regidors de cadascun d'ells, que pertanyen als municipis que comprèn cada partit judicial.

4. Eleccions als Consells Comarcals

Les disposicions per l'elecció dels Consells Comarcals estan regulades en el Decret legislatiu 4/2003, de 4 de novembre, pel qual s'aprova el Text refós de la Llei de l'organització comarcal de Catalunya.

Els Consells comarcals són també òrgans d'elecció indirecta, atès que les seves composicions s'estableixen a partir dels resultats de les eleccions locals, que serveixen per elegir els representants polítics dels Ajuntaments.

El nombre de membres dels Consells comarcals es determina, segons el nombre de residents de cada comarca, d'acord amb una escala fixada per la Llei. El Consell Comarcal del Barcelonès està format per 39 consellers.

Un cop constituïts els Ajuntaments, els escons es reparteixen, segons la fórmula D'Hondt, entre els partits que hagin assolit al menys el 3% dels vots vàlids a nivell de comarca. La distribució d'escons es realitza sobre el percentatge compost de cada partit, obtingut per la suma del seu percentatge de vots -sobre el total de vots emesos- multiplicat per la fracció 2/3 i del seu percentatge de regidors multiplicat per la fracció 1/3. Els consellers comarcals que corresponen a cada partit, són designats per cadascun d'ells entre els seus regidors dels municipis de cada comarca.

2. Procés electoral

2.Procés electoral

1.Dades del context

	<i>Barcelona</i>	<i>Província Barcelona</i>	<i>Catalunya</i>	<i>Espanya</i>
Regidors a elegir	41	3.953	9.321	67.319
Alcaldes a elegir	1	311	947	8.131
Cens electoral (CER + CERE)	1.142.444	4.040.506	5.420.632	35.221.005
Cens espanyols residents (CER) (1)	1.119.516	3.998.366	5.352.629	34.803.796
Cens estrangers residents a Espanya (CERE) (1)	24.743	42.696	69.778	466.696
Nombre de municipis	1	311	947	8.131
Nombre de districtes	10	495	1.240	10.486
Nombre de col·legis electorals	271	1.611	2.714	23.194
Nombre de seccions electorals	1.068	3.601	5.061	36.233
Nombre de mesos electorals	1.434	5.962	8.365	60.073

(1) Les dades del CER i CERE són provisionals.

Departament d'Estadística i Difusió de Dades. Ajuntament de Barcelona.
 Font: Instituto Nacional de Estadística. Oficina del Censo Electoral.

2.Eleccions Locals. 26 maig 2019. Procés electoral

2.Cens electoral a les eleccions locals. 2003-2019

	<i>25/05/2003</i>	<i>27/05/2007</i>	<i>22/05/2011</i>	<i>24/05/2015</i>	<i>26/05/2019</i>
CENS ELECTORAL	1.285.620	1.234.368	1.163.594	1.161.140	1.142.444
Cens espanyols residents (CER)	1.227.735	1.163.693	1.142.170	1.140.838	1.119.516
Cens espanyols residents absents (CERA) (1)	49.104	55.681	-	-	-
Cens estrangers residents a Espanya (CERE) (1)	8.781	14.994	21.424	20.302	24.743

Nota: Des de les eleccions del 2011 desapareix el CERA per a les eleccions locals. Els espanyols residents absents només poden votar si estan inscrits al CER (BOE. N°25 29/01/2011).

(1) Les dades del CER i CERE pel 2019 són provisionals.

Departament d'Estadística i Difusió de Dades. Ajuntament de Barcelona.
 Font: Instituto Nacional de Estadística. Oficina del Censo Electoral.

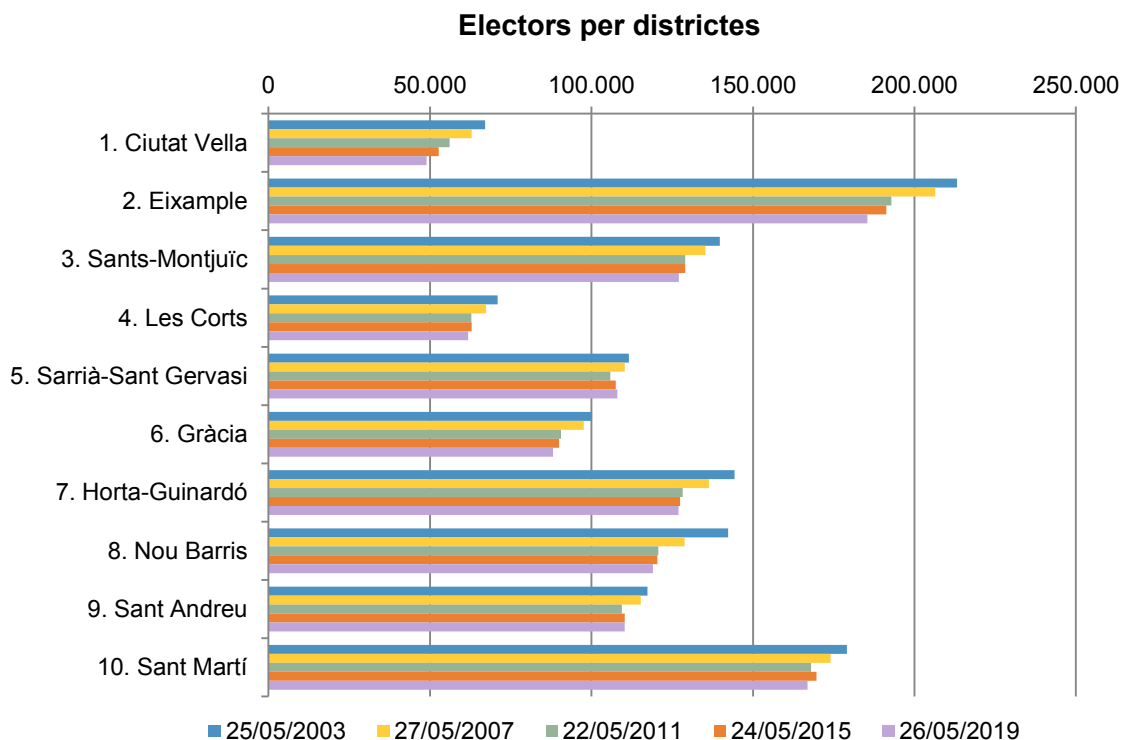
2.Procés electoral

3.Cens electoral a les Eleccions Locals per districtes. 2003-2019

	25/05/2003	27/05/2007	22/05/2011	24/05/2015	26/05/2019
BARCELONA	1.285.620	1.234.368	1.163.594	1.161.140	1.142.444
1. Ciutat Vella	67.055	62.952	56.083	52.687	48.924
2. Eixample	213.202	206.402	192.885	191.277	185.411
3. Sants-Montjuïc	139.685	135.236	129.073	129.031	127.003
4. Les Corts	70.932	67.391	62.853	62.876	61.844
5. Sarrià-Sant Gervasi	111.589	110.285	105.855	107.545	108.034
6. Gràcia	100.169	97.565	90.551	89.941	88.116
7. Horta-Guinardó	144.271	136.395	128.248	127.410	126.908
8. Nou Barris	142.298	128.845	120.733	120.454	119.049
9. Sant Andreu	117.329	115.262	109.362	110.299	110.269
10. Sant Martí	179.090	174.035	167.951	169.620	166.886

Nota: Des de les eleccions del 2011 desapareix el CERA per a les eleccions locals.
 Els espanyols residents absents només poden votar si estan inscrits al CER (BOE. N°25 29/01/2011).

Departament d'Estadística i Difusió de Dades. Ajuntament de Barcelona.
 Font: Instituto Nacional de Estadística. Oficina del Censo Electoral.



2.Procés electoral

4.Relació de candidatures presentades al municipi de Barcelona

<i>Sigles</i>	<i>Nom candidatura</i>	<i>Nom candidat alcalde</i>
FC's	FUERZA CIUDADANA-FORÇA CIUTADANA	KARL JACOBI
BCAP-PRIMÀRIES	BARCELONA ÉS CAPITAL-PRIMÀRIES	JORDI GRAUPERA GARCIA-MILÀ
ERC+BCN-NOVA-AM	ESQUERRA REPUBLICANA-ERNEST MARAGALL ALCALDE+BARCELONA-NOVA-ACORD MUNICIPAL	ERNEST MARAGALL I MIRA
BCN Canvi-Cs	BARCELONA PEL CANVI-CIUTADANS	MANUEL VALLS GALFETTI
Capgirem BCN-AMUNT	CUP-CAPGIREM BARCELONA-ALTERNATIVA MUNICIPALISTA	ANNA SALIENTE ANDRÉS
PSC-CP	PARTIT DELS SOCIALISTES DE CATALUNYA-COMPROMÍS PER BARCELONA-UNITS-CANDIDATURA DE PROGRÉS	JAUME COLLBONI CUADRADO
PP	PARTIT POPULAR/PARTIDO POPULAR	JOSÉ BOU VILA
PACT	ACTÚA	NÚRIA GONZÁLEZ LÓPEZ
JUNTS	JUNTS	JOAQUIM FORN CHIARIELLO
BARCELONA EN COMÚ-ECG	BARCELONA EN COMÚ-EN COMÚ GUANYEM	ADA COLAU BALLANO
PACMA	PARTIT ANIMALISTA CONTRA EL MALTRACTAMENT ANIMAL-PACMA	ANA BAYLE GARCIA
CNV	CONVERGENTS	TERESA MARIA PITARCH ALBOS
PCPC	PARTIT COMUNISTA DEL POBLE DE CATALUNYA	ALEJANDRO DE LA FUENTE GARCIA
PFiV	PARTIT FAMILIA I VIDA	RAMON CASALS LAMARCA
FE de las JONS	FALANGE ESPAÑOLA DE LAS J.O.N.S.	MANUEL ANDRINO LOBO
dCIDE	dCIDE (DE CENTRO IZQUIERDA DE ESPAÑA)	JUAN JOSÉ IBÁÑEZ ACEDO
EB	ESCONS EN BLANC (ESCAÑOS EN BLANCO)	SYLVIA TORRAS CREXELLS
PUM+J	PER UN MÓN MÉS JUST	MARIUS LUCIEN MAKON NKOYOCK
P-LIB	PARTIT LLIBERTARI	RAFAEL CABALLERO ROALES
N P R S	NOSOTROS PARTIDO DE LA REGENERACIÓN SOCIAL	LUIS JAVIER MUÑOZ CODORNIU
EVE	ELS VERDS ECOPACIFISTES	JOSEP LLUÍS FREIJO I LIZAN
VOX	VOX	IGNACIO GARRIGA VAZ DE CONCICAO
P.D.S.J.E.	PARTIDO DEMÓCRATA SOCIAL JUBILADOS EUROPEOS	SILVIA LAZAUSA JULVE
UNIDOS SI	UNIDOS SI	JULIO ANTONIO VILLACORTA GARCIA

Departament d'Estadística i Difusió de Dades. Ajuntament de Barcelona.
 Font: BOP Barcelona del 30/04/2019.

3. Resultats a Barcelona. 26 maig 2019

3.Resultats a Barcelona. 26 maig 2019

1.Avanços de la participació a Barcelona. 1977-2019

<i>Eleccions</i>	<i>Data</i>		<i>Cens electoral</i>	<i>13 h.</i>	<i>14 h.</i>	<i>18 h.</i>	<i>Participació definitiva</i>
Generals							
Dimecres	15/06/1977	(1)	1.307.808	-	42,7	68,1	75,2
Dijous	01/03/1979	(1)	1.471.432	-	33,1	51,7	64,7
Dijous	28/10/1982	(1)	1.330.233	-	38,7	70,2	81,1
Diumenge	22/06/1986		1.389.034	-	41,7	52,4	68,0
Diumenge	29/10/1989		1.368.645	-	38,6	55,5	68,4
Diumenge	06/06/1993		1.358.052	-	43,5	61,0	77,2
Diumenge	03/03/1996		1.348.931	-	40,8	61,2	77,0
Diumenge	12/03/2000		1.294.769	-	36,1	51,1	65,6
Diumenge	14/03/2004		1.215.387	-	42,3	63,5	77,9
Diumenge	09/03/2008		1.157.357	-	39,4	58,1	72,2
Diumenge	20/11/2011		1.143.225	-	35,0	54,0	68,1
Diumenge	20/12/2015		1.141.245	-	35,3	57,7	72,3
Diumenge	26/06/2016		1.136.354	-	32,4	48,3	67,6
Diumenge	28/04/2019		1.117.818	-	41,7	65,0	78,3
Autonòmiques							
Dijous	20/03/1980	(1)	1.471.525	-	-	48,8	58,1
Diumenge	29/04/1984	(1)	1.372.974	-	-	53,6	64,7
Diumenge	29/05/1988		1.359.645	28,4	-	47,0	59,4
Diumenge	15/03/1992		1.371.488	25,3	-	44,5	55,5
Diumenge	19/11/1995		1.352.142	27,8	-	53,7	65,9
Diumenge	17/10/1999		1.305.069	26,3	-	49,4	62,3
Diumenge	16/11/2003		1.222.415	28,0	-	54,4	66,7
Dimecres	01/11/2006		1.173.257	28,6	-	49,4	60,6
Diumenge	28/11/2010		1.143.198	25,3	-	50,4	62,3
Diumenge	25/11/2012		1.136.091	28,9	-	57,5	70,9
Diumenge	27/09/2015		1.141.061	32,4	-	62,6	77,1
Diumenge	21/12/2017		1.125.827	34,1	-	68,9	81,4
Locals							
Dimecres	03/04/1979	(1)	1.480.453	-	26,8	44,1	54,3
Diumenge	08/05/1983	(1)	1.359.589	-	40,5	54,1	67,4
Dimecres	10/06/1987	(1)	1.347.244	-	31,9	55,8	68,7
Diumenge	26/05/1991		1.380.587	-	31,2	42,9	55,8
Diumenge	28/05/1995		1.368.148	-	36,7	50,7	66,2
Diumenge	13/06/1999		1.352.715	-	28,3	39,8	51,5
Diumenge	25/05/2003		1.285.620	-	32,4	47,0	59,1
Diumenge	27/05/2007		1.234.368	-	26,6	36,4	49,6
Diumenge	22/05/2011		1.163.594	-	27,7	38,2	53,0
Diumenge	24/05/2015		1.161.140	-	32,7	46,4	60,6
Diumenge	26/05/2019		1.142.444	-	35,3	52,0	66,2
Europees							
Dimecres	10/06/1987	(1)	1.347.244	-	31,9	55,8	68,5
Dijous	15/06/1989		1.371.101	-	23,8	35,6	53,5
Diumenge	12/06/1994		1.345.623	-	29,4	40,8	54,3
Diumenge	13/06/1999		1.311.215	-	29,2	41,0	52,7
Diumenge	13/06/2004		1.218.607	-	23,5	32,3	43,7
Diumenge	07/06/2009		1.161.894	-	21,3	29,4	40,5
Diumenge	25/05/2014		1.145.488	-	27,3	38,2	51,0
Referèndums							
Constitució Espanyola	06/12/1978		1.446.645	-	-	-	64,3
Estatut de Catalunya	25/10/1979		1.452.988	-	-	-	57,4
Permanència OTAN	12/30/1986		1.379.648	-	28,2	51,5	63,4
Constitució Europea	20/02/2005		1.195.709	-	24,6	34,6	43,7
Estatut de Catalunya	18/06/2006		1.175.070	22,3	-	38,9	52,7

(1) Estimació de la participació del Departament d'Estadística de l'Ajuntament de Barcelona.

Departament d'Estadística i Difusió de Dades. Ajuntament de Barcelona.

Font: Ministerio del Interior. Pel 2019 resultats provisionals.

Generalitat de Catalunya.

3.Resultats a Barcelona. 26 maig 2019

2.Avanços de la participació a les Eleccions Locals per districtes. 1979-2019

Votants a les 14:00 h

<i>Districtes</i>	<i>03/04/1979</i>	<i>08/05/1983</i>	<i>10/06/1987</i>	<i>26/05/1991</i>	<i>28/05/1995</i>	<i>13/06/1999</i>	<i>25/05/2003</i>	<i>27/05/2007</i>	<i>22/05/2011</i>	<i>24/05/2015</i>	<i>26/05/2019</i>
BARCELONA	26,8	40,5	31,9	31,2	36,7	28,3	32,4	26,6	27,7	32,7	35,3
1. Ciutat Vella	-	-	-	28,0	29,0	27,2	29,1	23,9	23,4	37,4	29,2
2. Eixample	-	-	-	33,0	38,9	30,0	33,1	27,8	29,0	34,1	36,7
3. Sants-Montjuïc	-	-	-	31,2	37,2	26,6	32,5	26,2	26,5	31,7	34,8
4. Les Corts	-	-	-	30,1	37,2	26,4	31,8	26,8	28,9	33,8	37,5
5. Sarrià-Sant Gervasi	-	-	-	31,8	38,1	28,6	33,0	27,3	28,9	31,2	35,1
6. Gràcia	-	-	-	32,7	38,5	29,4	34,1	27,4	30,0	34,8	36,8
7. Horta-Guinardó	-	-	-	30,4	36,2	28,5	31,3	26,4	26,8	32,6	34,5
8. Nou Barris	-	-	-	29,9	35,6	26,1	30,5	25,4	27,0	31,9	32,7
9. Sant Andreu	-	-	-	31,0	36,6	28,5	32,7	26,5	27,5	33,4	36,7
10. Sant Martí	-	-	-	31,9	37,1	29,6	32,9	26,9	27,7	33,1	36,1

Votants a les 18:00 h

<i>Districtes</i>	<i>03/04/1979</i>	<i>08/05/1983</i>	<i>10/06/1987</i>	<i>26/05/1991</i>	<i>28/05/1995</i>	<i>13/06/1999</i>	<i>25/05/2003</i>	<i>27/05/2007</i>	<i>22/05/2011</i>	<i>24/05/2015</i>	<i>26/05/2019</i>
BARCELONA	44,1	54,1	55,8	42,9	50,7	39,8	47,0	36,4	38,2	46,4	52,0
1. Ciutat Vella	-	-	-	36,0	37,8	35,9	39,7	31,0	32,1	37,9	42,1
2. Eixample	-	-	-	45,5	54,0	42,5	49,2	38,6	40,6	48,3	54,4
3. Sants-Montjuïc	-	-	-	41,9	50,4	36,9	46,2	35,5	36,3	45,0	50,5
4. Les Corts	-	-	-	43,8	53,6	40,2	48,2	38,5	41,2	48,6	56,0
5. Sarrià-Sant Gervasi	-	-	-	47,2	55,2	43,7	50,9	38,6	42,7	48,0	53,8
6. Gràcia	-	-	-	45,1	53,5	41,3	48,4	37,8	40,1	49,2	55,0
7. Horta-Guinardó	-	-	-	41,6	50,1	40,4	46,0	35,4	36,9	45,4	50,5
8. Nou Barris	-	-	-	40,5	48,6	36,1	43,4	33,7	35,3	43,8	47,0
9. Sant Andreu	-	-	-	42,3	50,5	39,1	46,4	36,3	38,0	47,5	53,6
10. Sant Martí	-	-	-	42,7	50,5	40,1	47,4	36,6	37,5	46,7	52,7

Votants a les 20:00 h (participació definitiva)

<i>Districtes</i>	<i>03/04/1979</i>	<i>08/05/1983</i>	<i>10/06/1987</i>	<i>26/05/1991</i>	<i>28/05/1995</i>	<i>13/06/1999</i>	<i>25/05/2003</i>	<i>27/05/2007</i>	<i>22/05/2011</i>	<i>24/05/2015</i>	<i>26/05/2019</i>
BARCELONA	54,3	67,4	68,7	55,8	66,2	51,5	59,1	49,6	53,0	60,6	66,2
1. Ciutat Vella	-	-	-	44,2	48,0	43,8	49,8	39,1	42,0	47,4	52,9
2. Eixample	-	-	-	58,2	69,9	55,5	64,0	52,5	56,2	63,1	69,7
3. Sants-Montjuïc	-	-	-	53,5	65,0	50,7	59,3	47,4	49,5	58,2	63,7
4. Les Corts	-	-	-	58,2	71,7	57,1	66,1	54,3	59,0	65,5	72,3
5. Sarrià-Sant Gervasi	-	-	-	62,3	73,5	58,1	67,3	56,6	61,6	66,3	72,5
6. Gràcia	-	-	-	57,6	69,4	54,8	64,4	51,3	55,8	64,2	70,8
7. Horta-Guinardó	-	-	-	54,8	65,4	51,5	60,0	47,7	50,7	58,7	63,9
8. Nou Barris	-	-	-	52,8	63,8	50,7	57,4	45,4	47,6	55,4	57,8
9. Sant Andreu	-	-	-	55,7	67,1	53,5	61,4	49,6	52,8	61,8	66,8
10. Sant Martí	-	-	-	55,3	65,9	53,1	61,2	49,3	52,0	60,7	66,5

Departament d'Estadística i Difusió de Dades. Ajuntament de Barcelona.
 Font: Ministerio del Interior. Pel 2019 resultats provisionals.

3.Resultats a Barcelona. 26 maig 2019

3.Resultats a Barcelona

	<i>Absoluts</i>	<i>% electors</i>	<i>% vots vàlids</i>	<i>Regidors</i>
Electors	1.142.444	100,0		
Votants	756.007	66,2		
Abstenció	386.437	33,8		
Nuls	2.012	0,2		
Vàlids	753.995	66,0	100,0	41
Blancs	2.625	0,2	0,3	
ERC+BCN-NOVA-AM	160.990	14,1	21,4	10
BARCELONA EN COMÚ-ECG	156.157	13,7	20,7	10
PSC-CP	138.748	12,1	18,4	8
BCN Canvi-Cs	99.494	8,7	13,2	6
JUNTS	78.957	6,9	10,5	5
PP	37.745	3,3	5,0	2
Capgirem BCN-AMUNT	29.335	2,6	3,9	
BCAP-PRIMÀRIES	28.230	2,5	3,7	
VOX	8.723	0,8	1,2	
PACMA	6.359	0,6	0,8	
EVE	1.886	0,2	0,3	
FC's	1.145	0,1	0,2	
PACT	695	0,1	0,1	
UNIDOS SI	567	0,0	0,1	
EB	432	0,0	0,1	
CNV	383	0,0	0,1	
PCPC	371	0,0	0,0	
P.D.S.J.E.	317	0,0	0,0	
PFIV	215	0,0	0,0	
PUM+J	194	0,0	0,0	
P-LIB	146	0,0	0,0	
FE de las JONS	131	0,0	0,0	
dCIDE	93	0,0	0,0	
N P R S	57	0,0	0,0	

Departament d'Estadística i Difusió de Dades. Ajuntament de Barcelona.
 Font: Ministerio del Interior. Resultats provisionals.

3.Resultats a Barcelona. 26 maig 2019

4.Relació nominal de regidors elegits

ESQUERRA REPUBLICANA-ERNEST MARAGALL ALCALDE+BARCELONA-NOVA-ACORD MUNICIPAL

Ernest Maragall i Mira
Elisenda Alemany i Gutiérrez
Miquel Puig i Raposo
Montserrat Benedí i Altés
Jordi Coronas i Martorell
Eva Baró i Ramos
Gemma Sendra i Planas
Max Zañartu i Plaza
Maria Buhigas i San Jose
Jordi Castellana i Gamisans

BARCELONA EN COMÚ-EN COMÚ GUANYEM (BARCELONA EN COMÚ-ECG)

Ada Colau i Ballano
Joan Subirats Humet
Janet Sanz Cid
Laura Pérez Castaño
Jordi Martí Grau
Lucía Martín González
Eloi Badia Casas
Jordi Rabassa Massons
Marc Serra Solé
Gemma Tarafa Orpinell

PARTIT DELS SOCIALISTES DE CATALUNYA-COMPROMÍS PER BARCELONA-UNITS-CANDIDATURA DE PROGRÉS (PSC-CP)

Jaume Collboni i Cuadrado
Laia Bonet Rull
Albert Batlle Bastardas (Independiente)
Montserrat Ballarín España
David Escude Rodríguez
Margarita Mari Klose
Francesc Xavier Marce Carol
Maria Rosa Alarcon Montañes

BARCELONA PEL CANVI-CIUTADANS (BCN Canvi-Cs)

Manuel Valls Galfetti
Maria Luz Guilarte Sanchez
Celestino Corbacho Chaves
Eva Parera Escrichs
Francisco Sierra Lopez (Paco)
Maria Magdalena Barcelo Vereja (Marilen)

JUNTS (JUNTS)

Joaquim Forn i Chiariello
Elsa Artadi Vila
Neus Munté Fernández
Ferran Mascarell i Canalda
Albert Civit Fons

PARTIT POPULAR / PARTIDO POPULAR (PP)

José Bou Vila (Independiente)
Óscar Ramírez Lara

3.Resultats a Barcelona. 26 maig 2019
5.Resultats per districtes

<i>Districtes</i>	<i>Electors</i>	<i>Votants</i>	<i>Abstenció</i>	<i>Nuls</i>	<i>Vàlids</i>	<i>Blancs</i>	<i>ERC-AM</i>	<i>BEC-ECG</i>	<i>PSC-CP</i>	<i>BCN Cs</i>	<i>JUNTS</i>	<i>PP</i>	<i>Altres</i>	<i>Partit més votat</i>
BARCELONA	1.142.444	756.007	386.437	2.012	753.995	2.625	160.990	156.157	138.748	99.494	78.957	37.745	79.279	ERC-AM
1. Ciutat Vella	48.924	25.861	23.063	75	25.786	86	5.340	7.096	4.768	2.772	1.925	954	2.845	BEC-ECG
2. Eixample	185.411	129.324	56.087	283	129.041	493	29.444	25.739	19.356	15.757	17.471	5.875	14.906	ERC-AM
3. Sants-Montjuïc	127.003	80.883	46.120	214	80.669	227	18.618	18.856	15.334	8.449	7.003	3.597	8.585	BEC-ECG
4. Les Corts	61.844	44.697	17.147	116	44.581	165	9.450	5.821	6.965	8.259	6.578	2.937	4.406	ERC-AM
5. Sarrià-Sant Gervasi	108.034	78.296	29.738	136	78.160	304	13.748	7.941	10.261	19.085	13.760	5.037	8.024	BCN Cs
6. Gràcia	88.116	62.384	25.732	115	62.269	177	14.798	14.838	7.979	5.558	8.101	2.091	8.727	BEC-ECG
7. Horta-Guinardó	126.908	81.081	45.827	251	80.830	305	17.286	17.961	16.757	9.120	6.946	3.980	8.475	BEC-ECG
8. Nou Barris	119.049	68.769	50.280	292	68.477	283	10.936	15.686	19.193	9.127	3.118	4.601	5.533	PSC-CP
9. Sant Andreu	110.269	73.661	36.608	202	73.459	233	16.587	17.023	15.235	8.314	5.631	3.489	6.947	BEC-ECG
10. Sant Martí	166.886	111.051	55.835	328	110.723	352	24.783	25.196	22.900	13.053	8.424	5.184	10.831	BEC-ECG

Percentatges sobre electors (%)

<i>Districtes</i>	<i>Electors</i>	<i>Participació</i>	<i>Abstenció</i>	<i>Nuls</i>	<i>Vàlids</i>	<i>Blancs</i>	<i>ERC-AM</i>	<i>BEC-ECG</i>	<i>PSC-CP</i>	<i>BCN Cs</i>	<i>JUNTS</i>	<i>PP</i>	<i>Altres</i>
BARCELONA	100,0	66,2	33,8	0,2	66,0	0,2	14,1	13,7	12,1	8,7	6,9	3,3	6,9
1. Ciutat Vella	100,0	52,9	47,1	0,2	52,7	0,2	10,9	14,5	9,7	5,7	3,9	1,9	5,8
2. Eixample	100,0	69,7	30,3	0,2	69,6	0,3	15,9	13,9	10,4	8,5	9,4	3,2	8,0
3. Sants-Montjuïc	100,0	63,7	36,3	0,2	63,5	0,2	14,7	14,8	12,1	6,7	5,5	2,8	6,8
4. Les Corts	100,0	72,3	27,7	0,2	72,1	0,3	15,3	9,4	11,3	13,4	10,6	4,7	7,1
5. Sarrià-Sant Gervasi	100,0	72,5	27,5	0,1	72,3	0,3	12,7	7,4	9,5	17,7	12,7	4,7	7,4
6. Gràcia	100,0	70,8	29,2	0,1	70,7	0,2	16,8	16,8	9,1	6,3	9,2	2,4	9,9
7. Horta-Guinardó	100,0	63,9	36,1	0,2	63,7	0,2	13,6	14,2	13,2	7,2	5,5	3,1	6,7
8. Nou Barris	100,0	57,8	42,2	0,2	57,5	0,2	9,2	13,2	16,1	7,7	2,6	3,9	4,6
9. Sant Andreu	100,0	66,8	33,2	0,2	66,6	0,2	15,0	15,4	13,8	7,5	5,1	3,2	6,3
10. Sant Martí	100,0	66,5	33,5	0,2	66,3	0,2	14,9	15,1	13,7	7,8	5,0	3,1	6,5

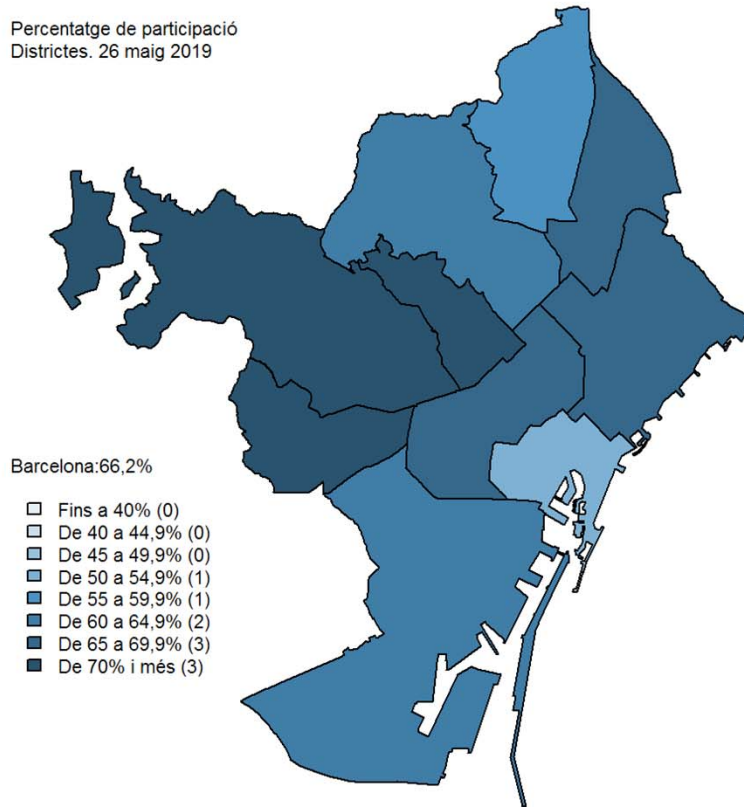
Percentatges sobre vots vàlids (%)

<i>Districtes</i>	<i>Vàlids</i>	<i>Blancs</i>	<i>ERC-AM</i>	<i>BEC-ECG</i>	<i>PSC-CP</i>	<i>BCN Cs</i>	<i>JUNTS</i>	<i>PP</i>	<i>Altres</i>
BARCELONA	100,0	0,3	21,4	20,7	18,4	13,2	10,5	5,0	10,5
1. Ciutat Vella	100,0	0,3	20,7	27,5	18,5	10,8	7,5	3,7	11,0
2. Eixample	100,0	0,4	22,8	19,9	15,0	12,2	13,5	4,6	11,6
3. Sants-Montjuïc	100,0	0,3	23,1	23,4	19,0	10,5	8,7	4,5	10,6
4. Les Corts	100,0	0,4	21,2	13,1	15,6	18,5	14,8	6,6	9,9
5. Sarrià-Sant Gervasi	100,0	0,4	17,6	10,2	13,1	24,4	17,6	6,4	10,3
6. Gràcia	100,0	0,3	23,8	23,8	12,8	8,9	13,0	3,4	14,0
7. Horta-Guinardó	100,0	0,4	21,4	22,2	20,7	11,3	8,6	4,9	10,5
8. Nou Barris	100,0	0,4	16,0	22,9	28,0	13,3	4,6	6,7	8,1
9. Sant Andreu	100,0	0,3	22,6	23,2	20,7	11,3	7,7	4,7	9,5
10. Sant Martí	100,0	0,3	22,4	22,8	20,7	11,8	7,6	4,7	9,8

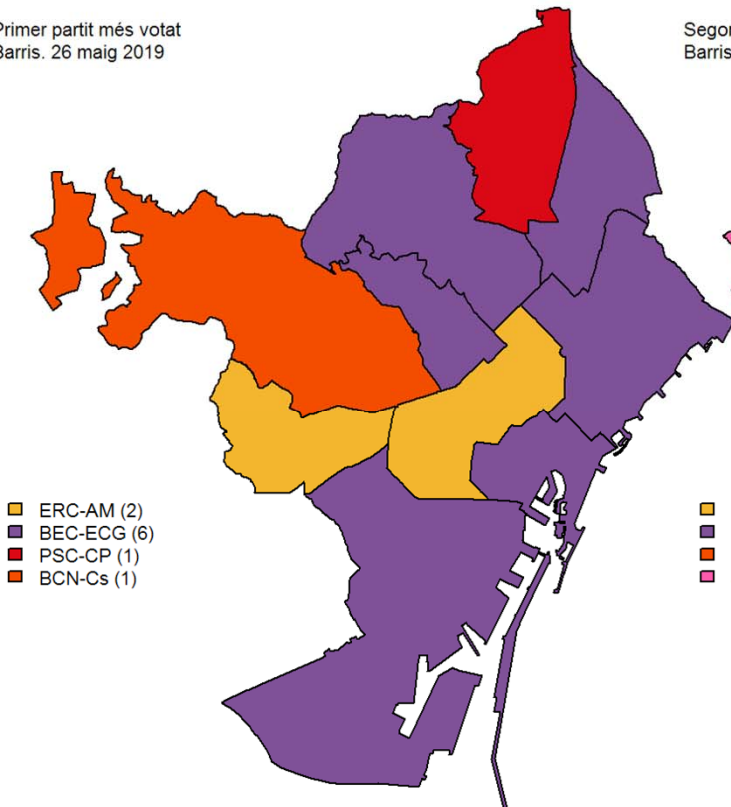
Departament d'Estadística i Difusió de Dades. Ajuntament de Barcelona.
 Font: Ministerio del Interior. Resultats provisionals.



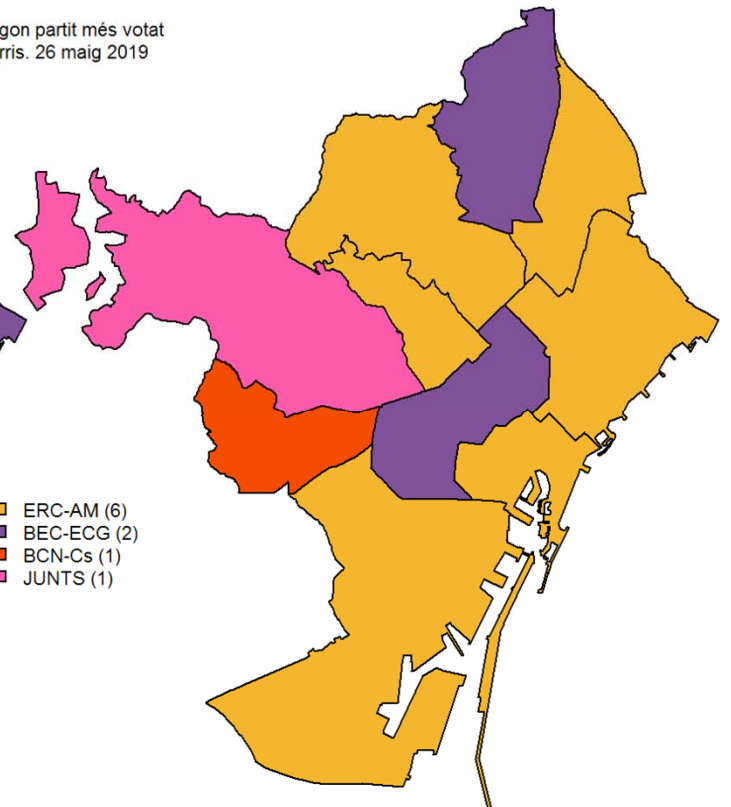
Percentatge de participació
Districtes. 26 maig 2019



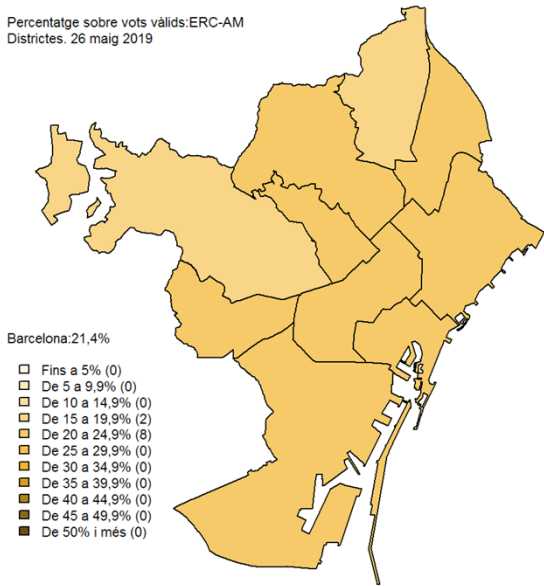
Primer partit més votat
Barris. 26 maig 2019



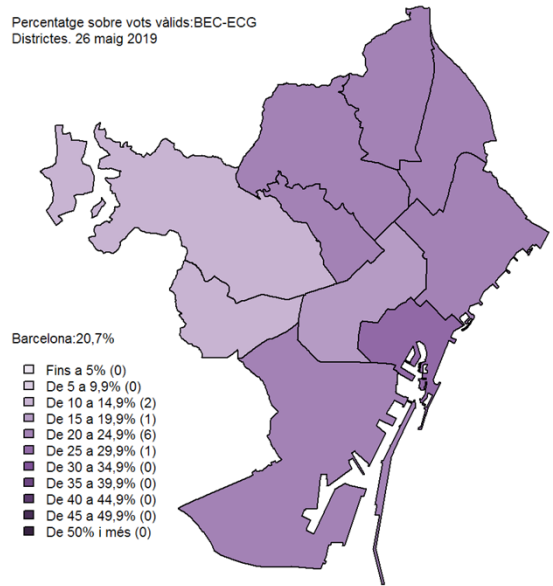
Segon partit més votat
Barris. 26 maig 2019



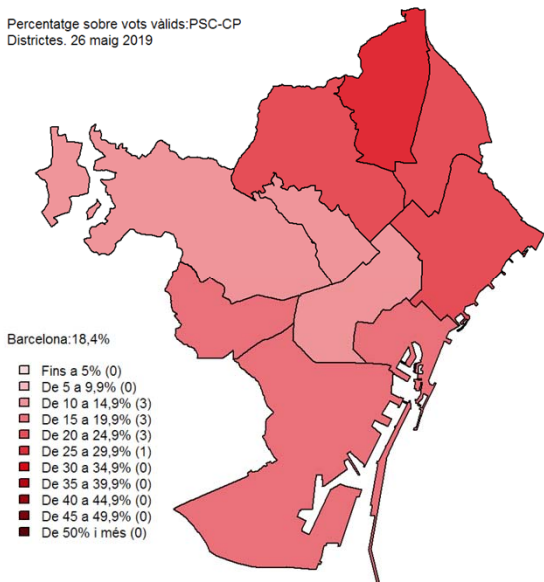
Percentatge sobre vots vàlids:ERC-AM
 Districtes. 26 maig 2019



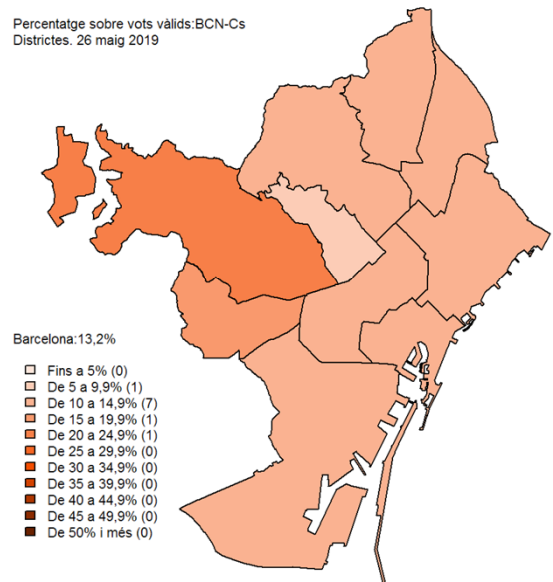
Percentatge sobre vots vàlids:BEC-ECG
 Districtes. 26 maig 2019



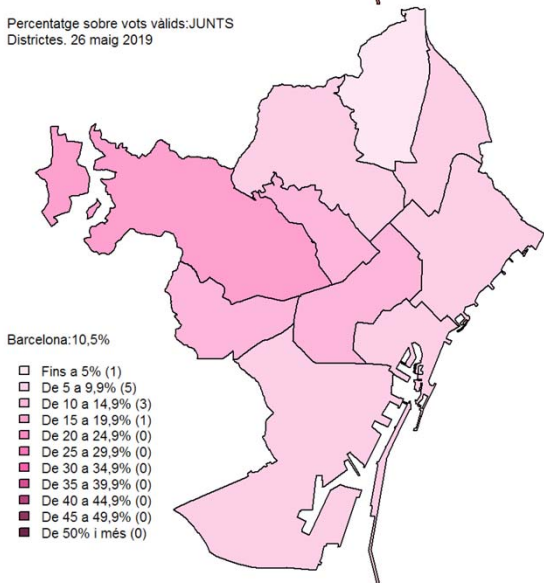
Percentatge sobre vots vàlids:PSC-CP
 Districtes. 26 maig 2019



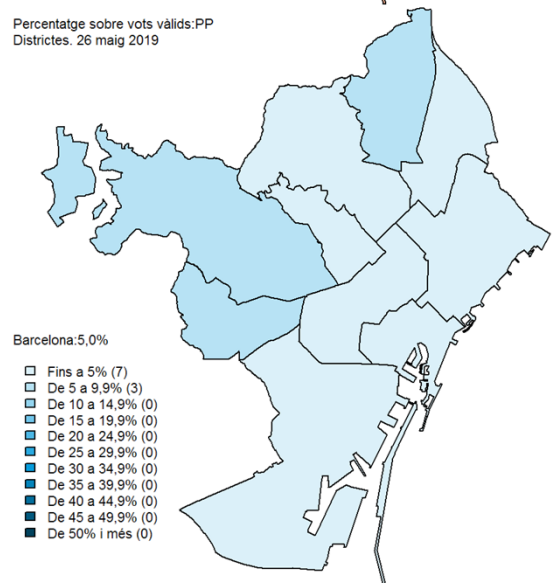
Percentatge sobre vots vàlids:BCN-Cs
 Districtes. 26 maig 2019



Percentatge sobre vots vàlids:JUNTS
 Districtes. 26 maig 2019



Percentatge sobre vots vàlids:PP
 Districtes. 26 maig 2019



3.Resultats a Barcelona. 26 maig 2019

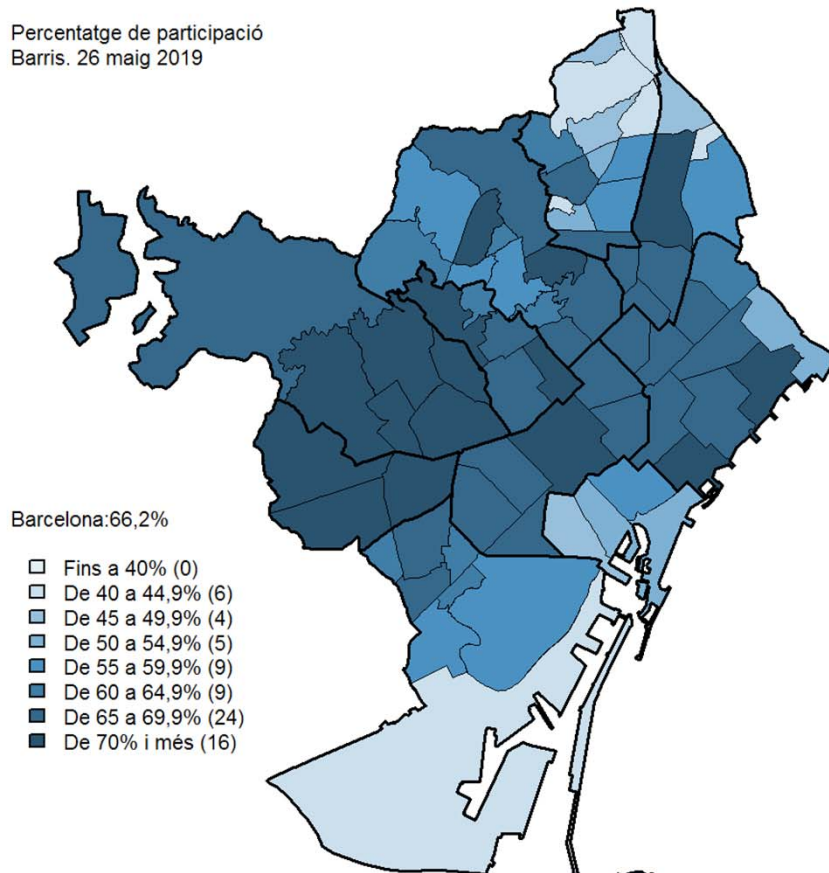
8.Composició dels Consells de Districte

<i>Districtes</i>	<i>TOTAL</i>	<i>ERC-AM</i>	<i>BEC-ECG</i>	<i>PSC-CP</i>	<i>JUNTS</i>	<i>BCN Cs</i>	<i>PP</i>
BARCELONA	188	46	49	42	21	27	3
1. Ciutat Vella	17	4	6	4	1	2	0
2. Eixample	23	6	6	4	4	3	0
3. Sants-Montjuïc	19	5	6	4	2	2	0
4. Les Corts	15	4	2	3	2	3	1
5. Sarrià-Sant Gervasi	19	4	2	3	4	5	1
6. Gràcia	17	5	5	2	3	2	0
7. Horta-Guinardó	19	5	5	5	2	2	0
8. Nou Barris	19	3	5	7	0	3	1
9. Sant Andreu	19	5	6	5	1	2	0
10. Sant Martí	21	5	6	5	2	3	0

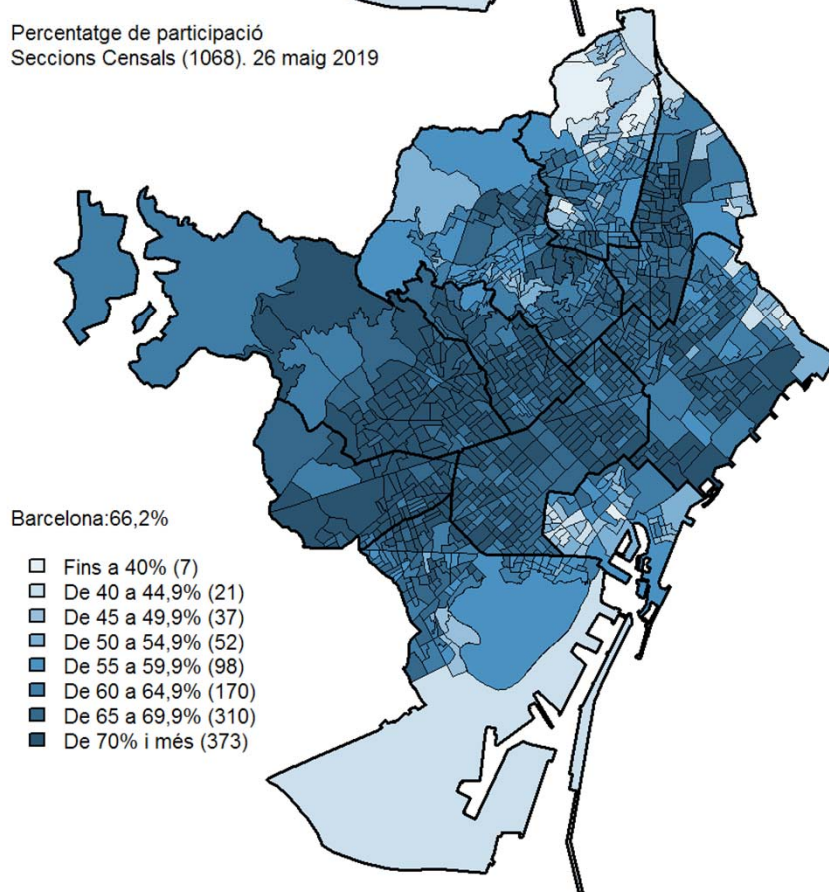
Font: Ajuntament de Barcelona. Departament d'Estadística i Difusió de Dades.



Percentatge de participació
Barris. 26 maig 2019

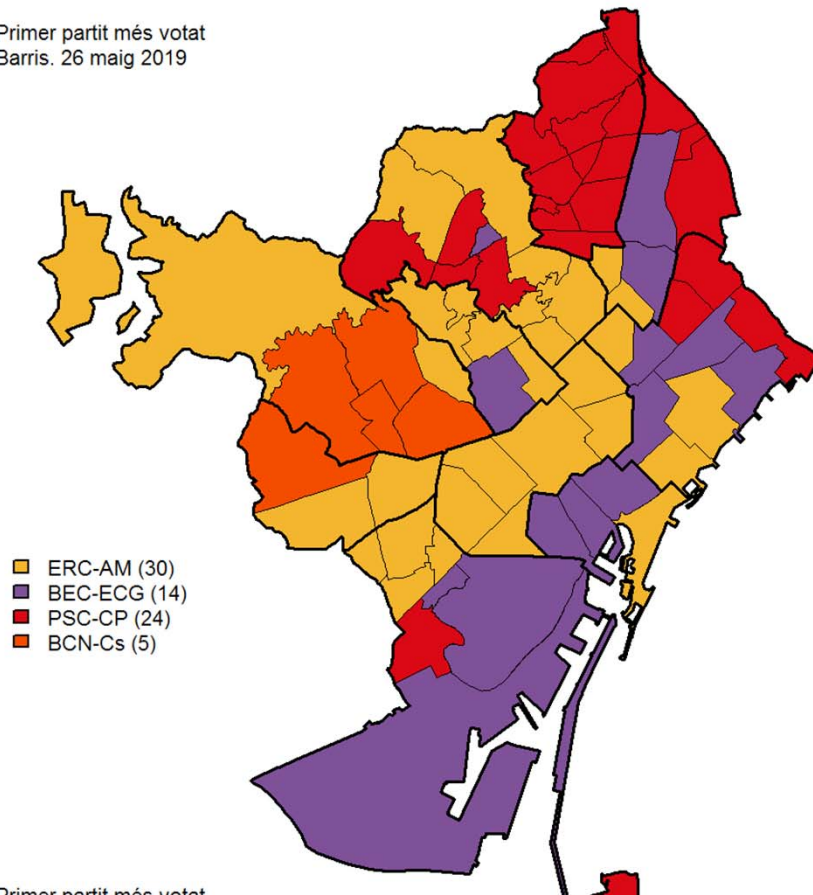


Percentatge de participació
Seccions Censals (1068). 26 maig 2019

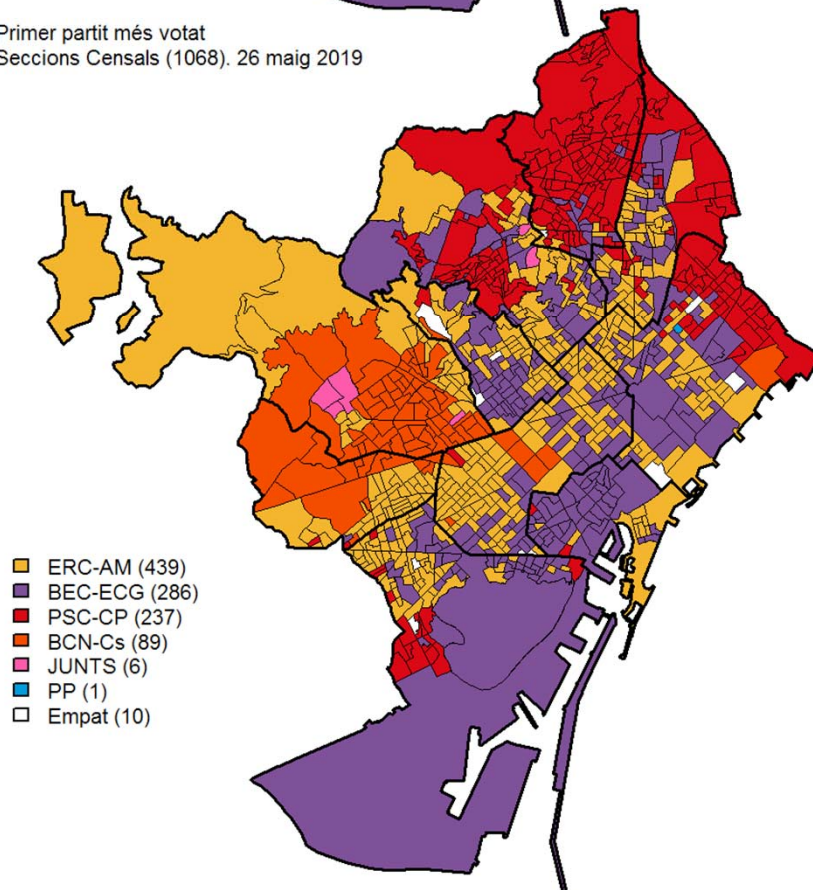




Primer partit més votat
Barris. 26 maig 2019

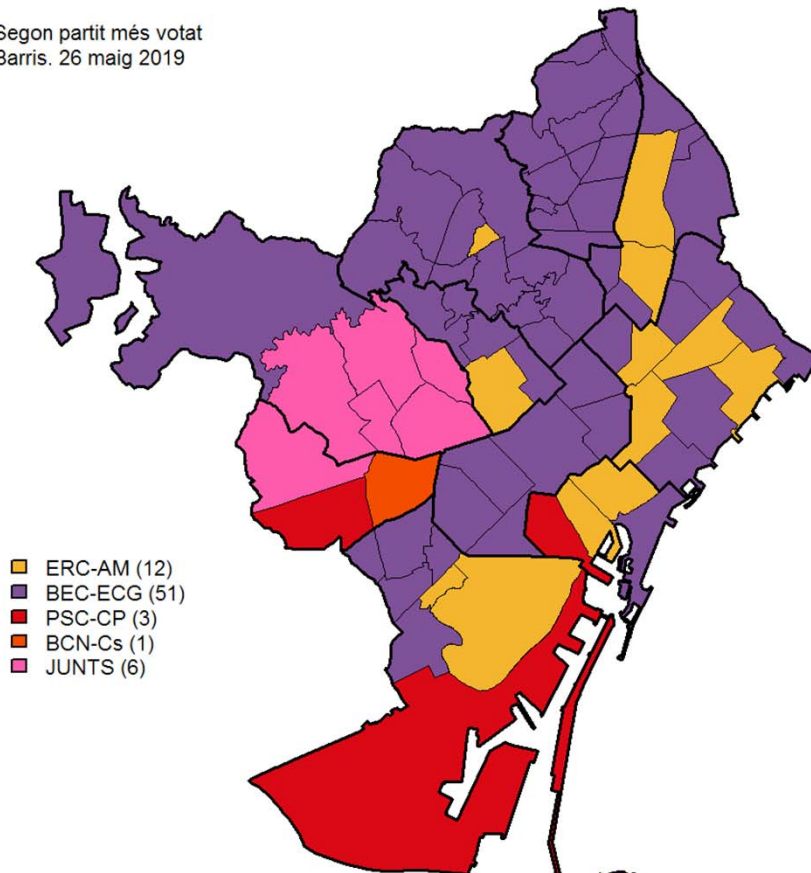


Primer partit més votat
Seccions Censals (1068). 26 maig 2019

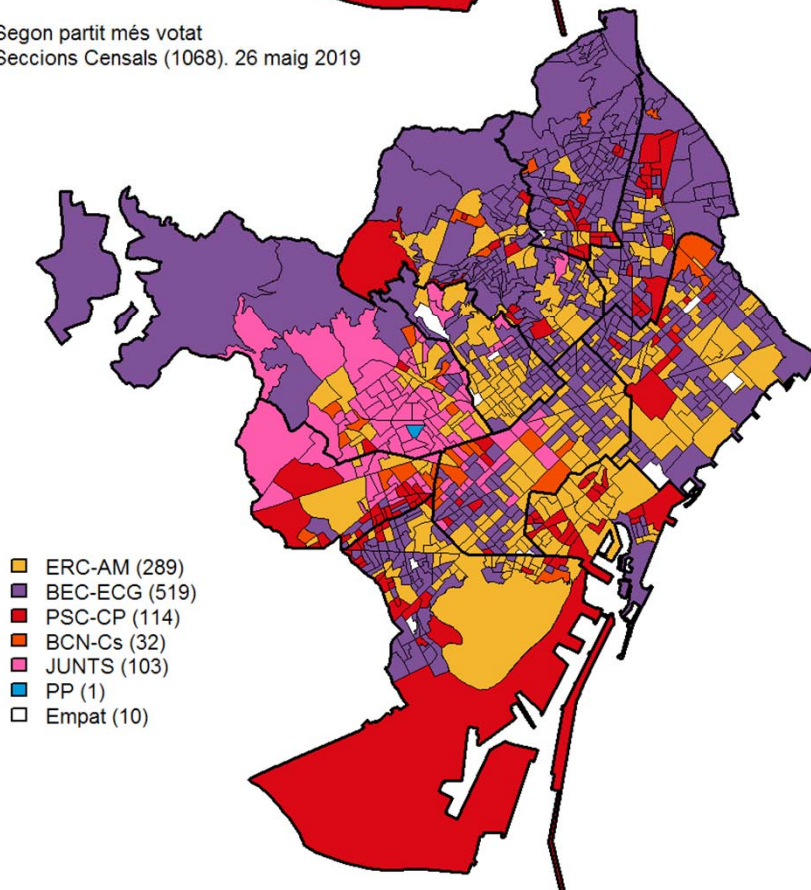




Segon partit més votat
Barris. 26 maig 2019

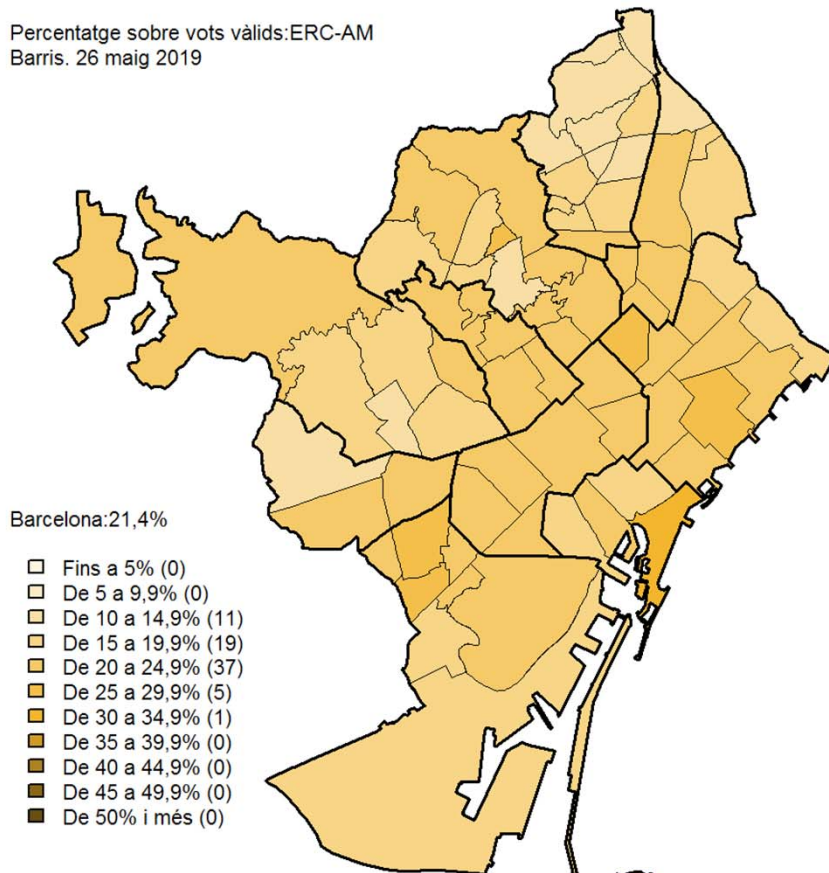


Segon partit més votat
Seccions Censals (1068). 26 maig 2019

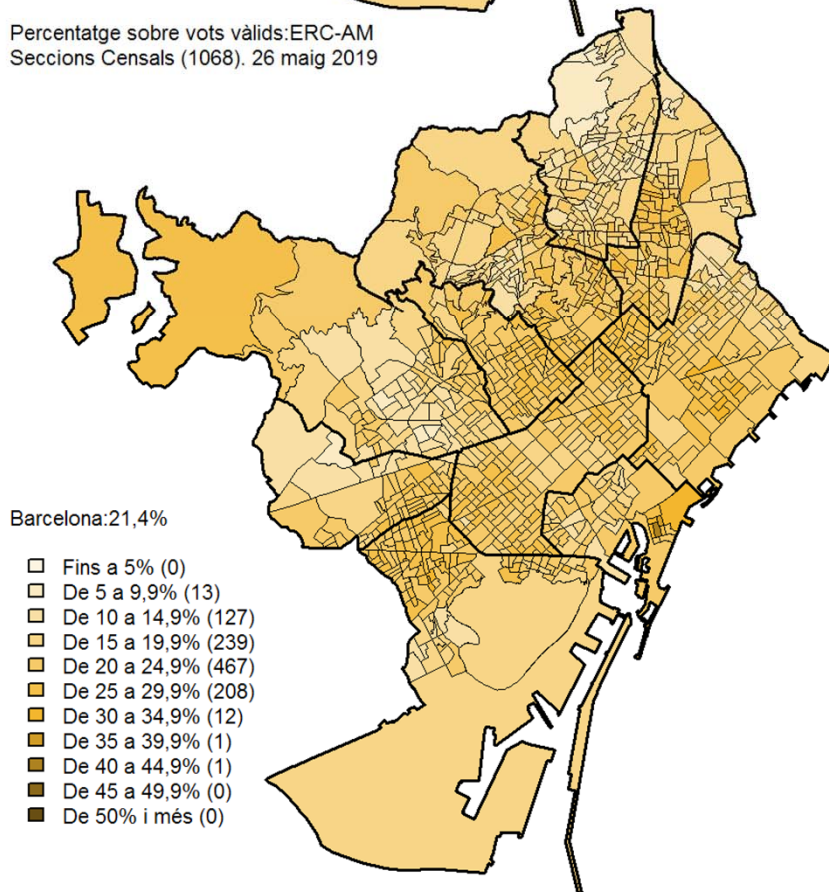




Percentatge sobre vots vàlids:ERC-AM
 Barris. 26 maig 2019

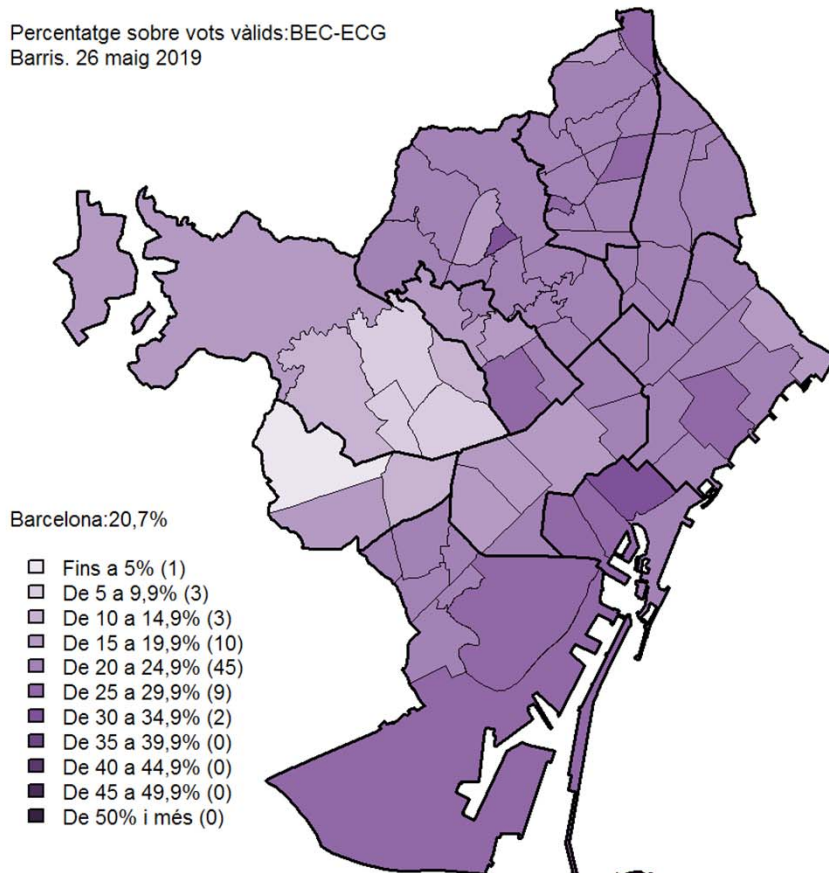


Percentatge sobre vots vàlids:ERC-AM
 Seccions Censals (1068). 26 maig 2019

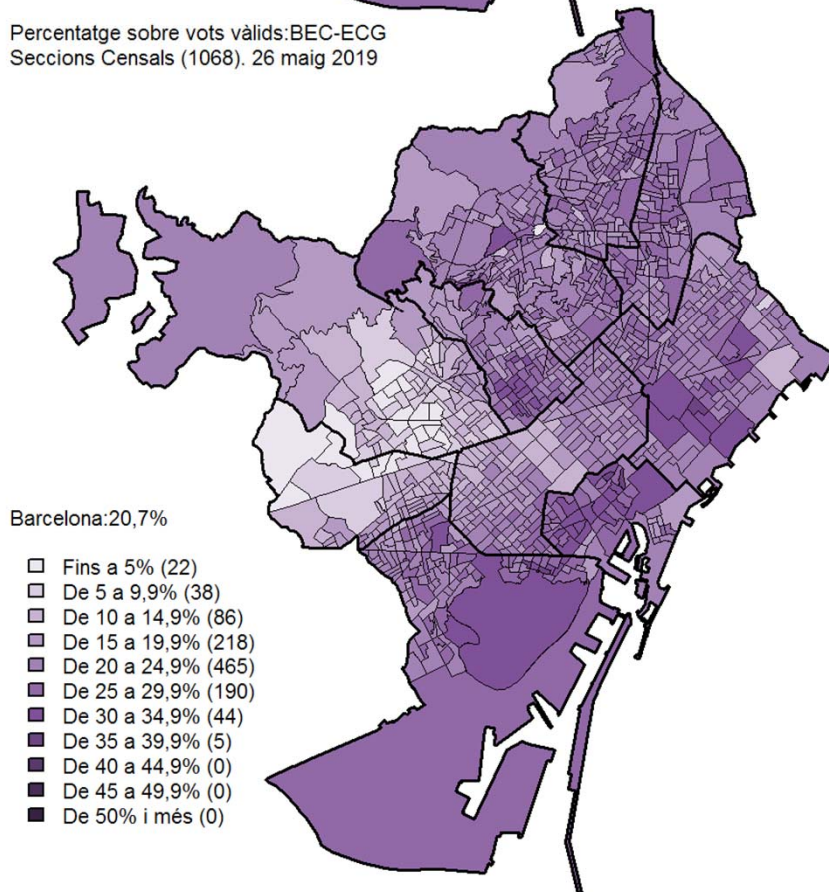




Percentatge sobre vots vàlids: BEC-ECG
Barris. 26 maig 2019

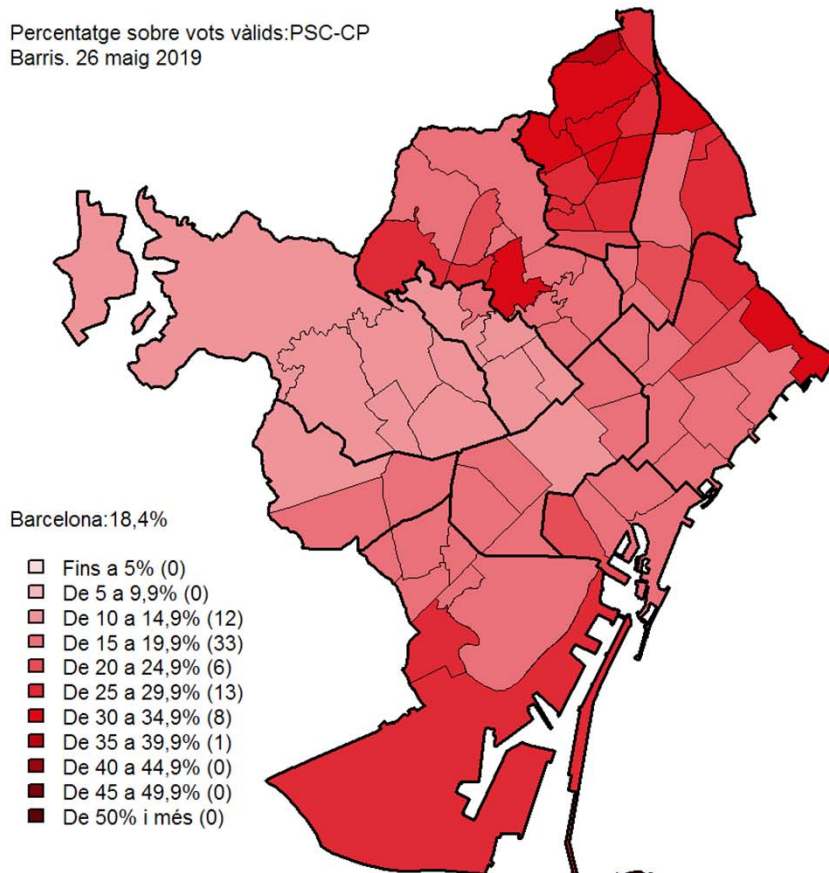


Percentatge sobre vots vàlids: BEC-ECG
Seccions Censals (1068). 26 maig 2019

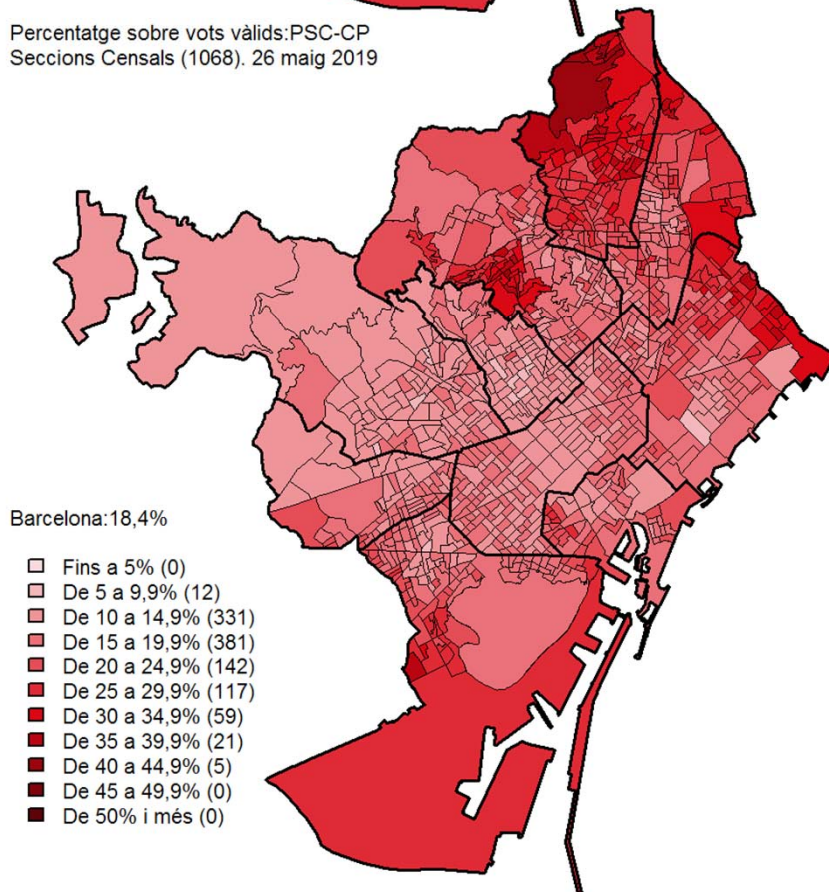




Percentatge sobre vots vàlids:PSC-CP
Barris. 26 maig 2019

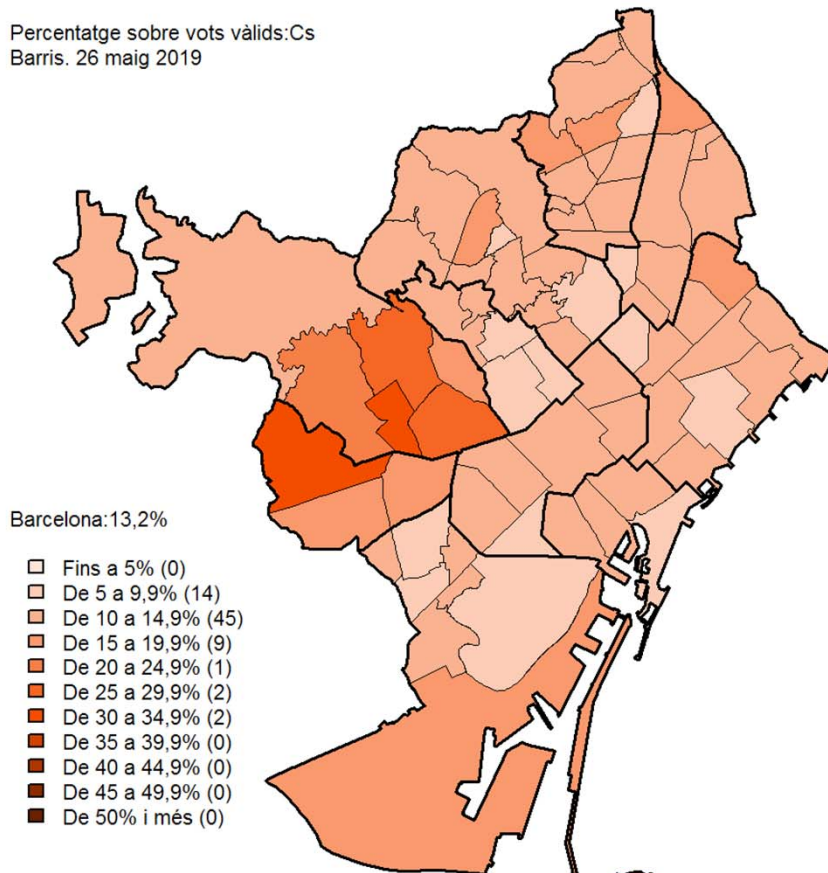


Percentatge sobre vots vàlids:PSC-CP
Seccions Censals (1068). 26 maig 2019

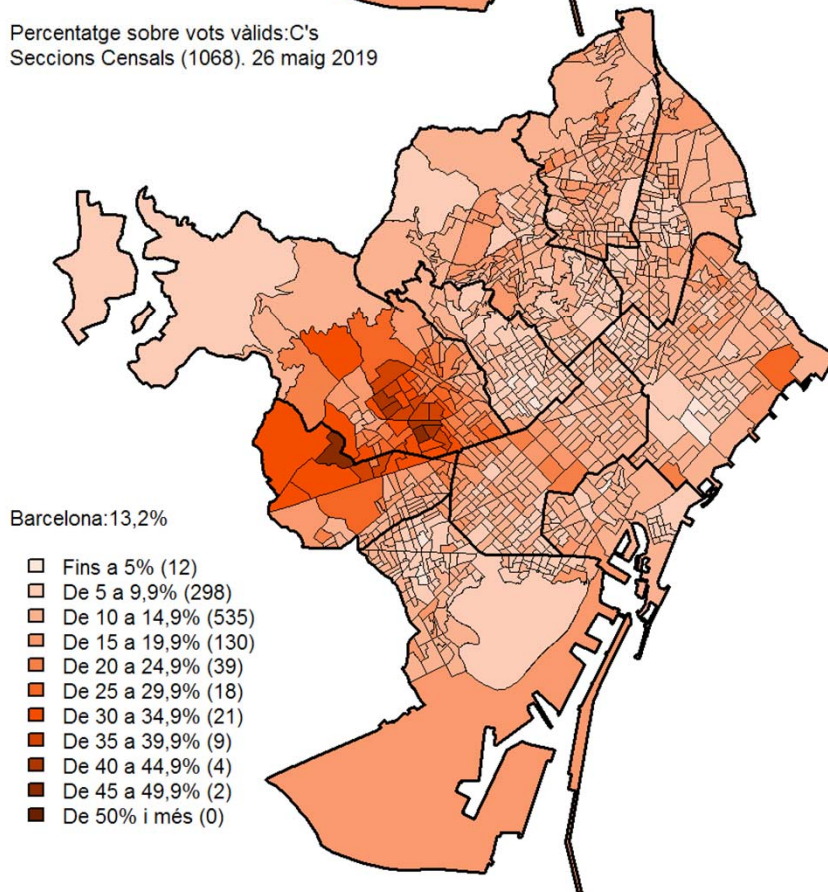




Percentatge sobre vots vàlids:Cs
Barris. 26 maig 2019

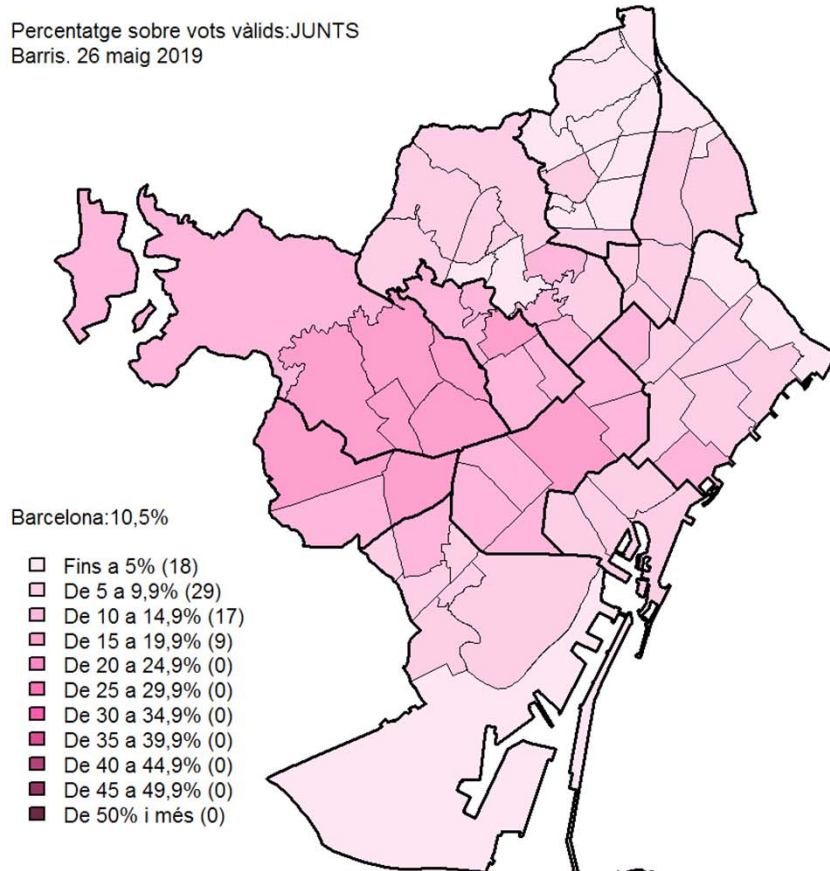


Percentatge sobre vots vàlids:C's
Seccions Censals (1068). 26 maig 2019

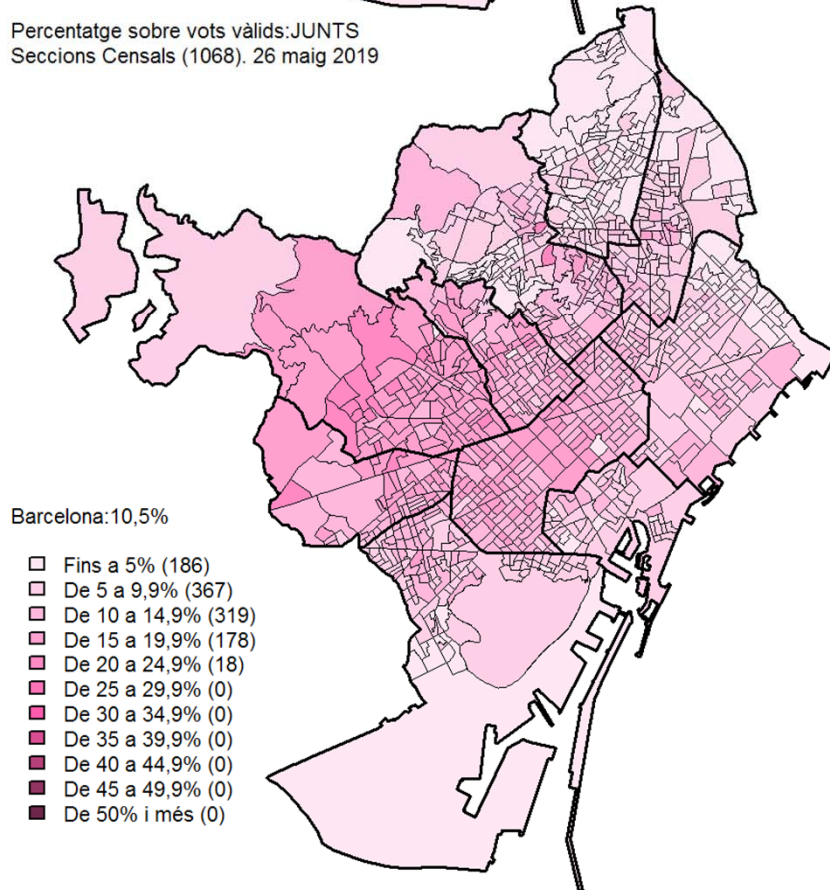




Percentatge sobre vots vàlids: JUNT'S
Barris. 26 maig 2019

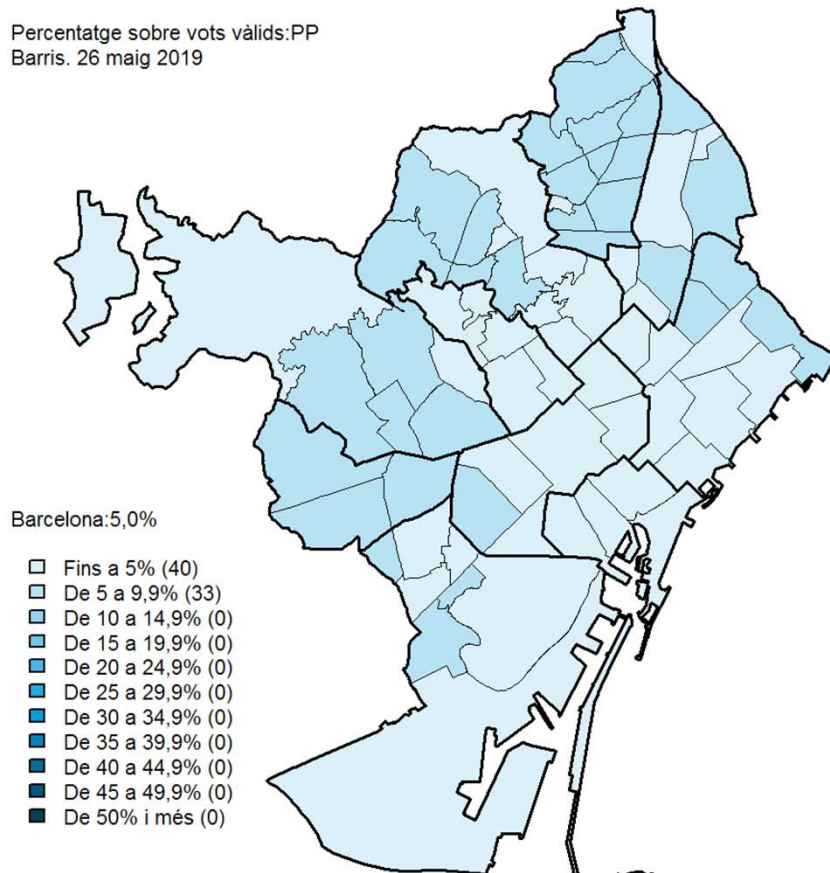


Percentatge sobre vots vàlids: JUNT'S
Seccions Censals (1068). 26 maig 2019

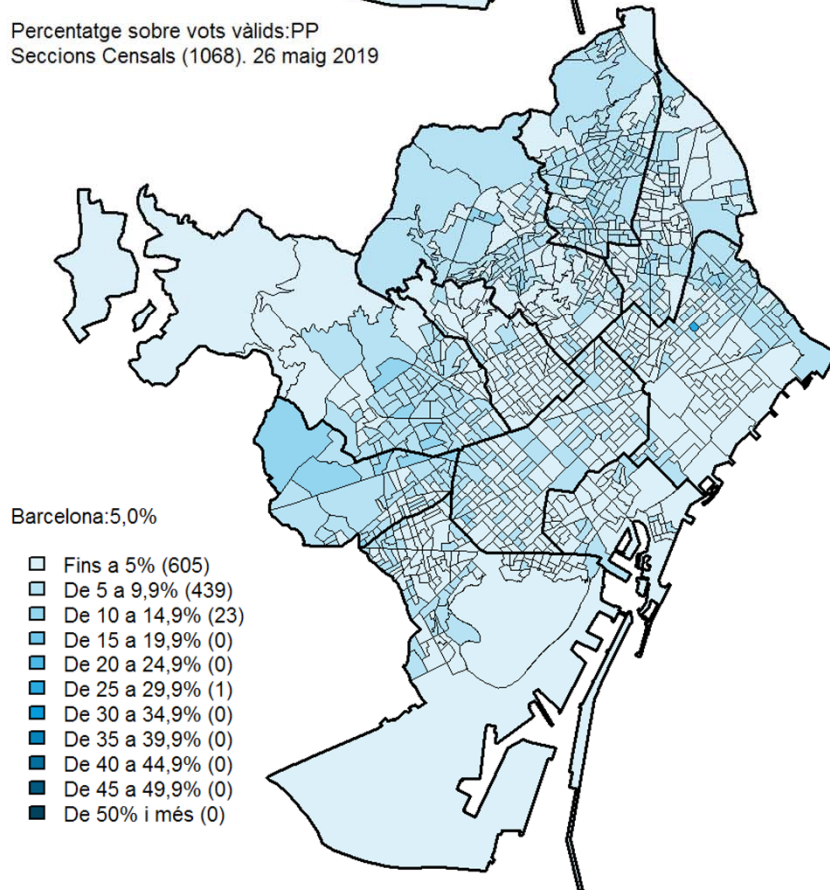




Percentatge sobre vots vàlids:PP
Barris. 26 maig 2019



Percentatge sobre vots vàlids:PP
Seccions Censals (1068). 26 maig 2019



4. Evolució de resultats a Barcelona. 2007-2019

4.Evolució de resultats a Barcelona. 2007-2019

1.Resultats a Barcelona

	27/05/2007			22/05/2011			24/05/2015			26/05/2019		
	Absoluts	% electors	% vots vàlids	Absoluts	% electors	% vots vàlids	Absoluts	% electors	% vots vàlids	Absoluts	% electors	% vots vàlids
Electors	1.234.368	100,0		1.163.594	100,0		1.161.140	100,0		1.142.444	100,0	
Votants	612.509	49,6		616.537	53,0		703.590	60,6		756.007	66,2	
Abstenció	621.859	50,4		547.057	47,0		457.550	39,4		386.437	33,8	
Nuls	3.201	0,3		10.491	0,9		3.094	0,3		2.012	0,2	
Vàlids	609.308	49,4	100,0	606.046	52,1	100,0	700.496	60,3	100,0	753.995	66,0	100,0
Blancs	25.002	2,0	4,1	27.107	2,3	4,5	6.363	0,5	0,9	2.625	0,2	0,3
ERC-AM (1)	53.707	4,4	8,8	33.900	2,9	5,6	77.120	6,6	11,0	160.990	14,1	21,4
BEC-ECG (2)	-	-	-	-	-	-	176.612	15,2	25,2	156.157	13,7	20,7
PSC-CP (3)	182.216	14,8	29,9	134.193	11,5	22,1	67.489	5,8	9,6	138.748	12,1	18,4
BCN Cs (4)	23.625	1,9	3,9	11.742	1,0	1,9	77.272	6,7	11,0	99.494	8,7	13,2
JUNTS (5)	155.101	12,6	25,5	174.122	15,0	28,7	159.393	13,7	22,8	78.957	6,9	10,5
PP	95.083	7,7	15,6	104.475	9,0	17,2	61.004	5,3	8,7	37.745	3,3	5,0
CUP-AMUNT (6)	-	-	-	11.833	1,0	2,0	51.945	4,5	7,4	29.335	2,6	3,9
ICV-EUIA-E (7)	56.953	4,6	9,3	62.979	5,4	10,4	-	-	-	-	-	-
Altres	17.621	1,4	2,9	45.695	3,9	7,5	23.298	2,0	3,3	49.944	4,4	6,6

(1) Pel 2007: ESQUERRA-AM; Pel 2011: UpB-ERC-Ri.Cat-Dcat-AM; Pel 2015: ERC-MES-Bcn

(2) Pel 2015: Bcomú-E, Candidatura formada per ICV, EUiA, Podem, Procés Constituent i Equo

(3) Pel 2007 i 2011: PSC-PM

(4) Pel 2007, 2011 i 2015: C's

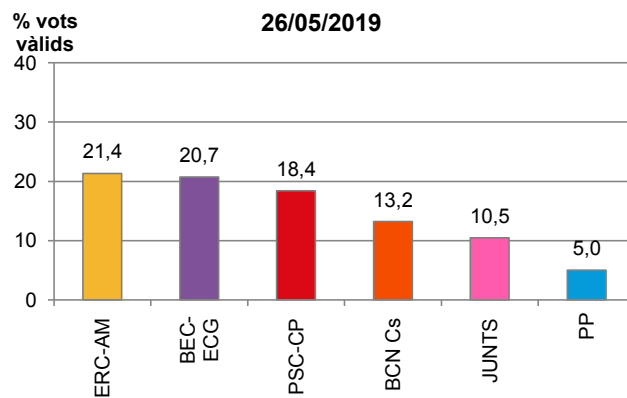
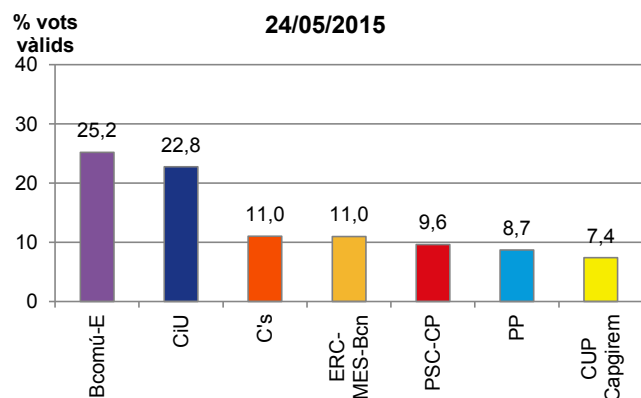
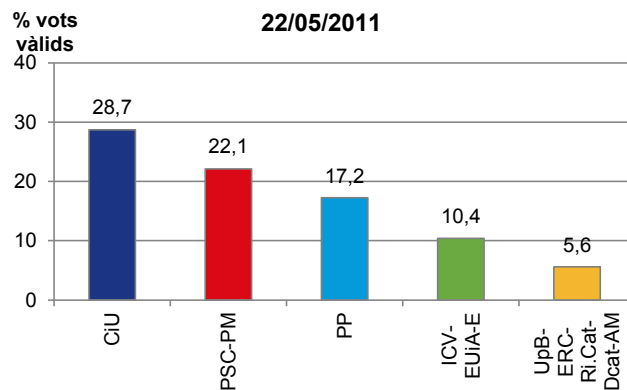
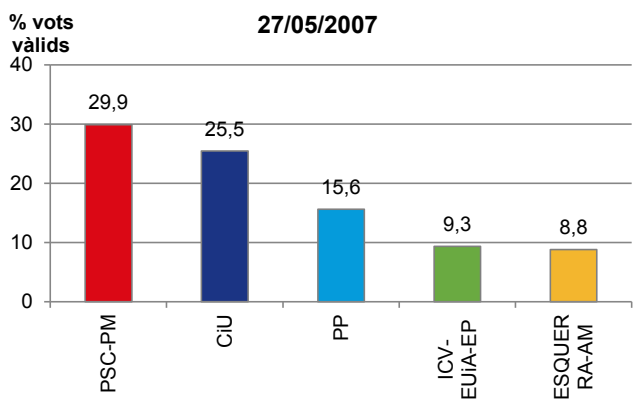
(5) Pel 2007, 2011 i 2015: CiU

(6) Pel 2011: CUP-AB; Pel 2015: CUP Capgirem

(7) Pel 2007: ICV-EUIA-EP

Departament d'Estadística i Difusió de Dades. Ajuntament de Barcelona.

Font: Ministerio del Interior. Resultats proclamats per la Junta Electoral Central. Pel 2019 dades provisionals.



4.Evolució de resultats a Barcelona. 2007-2019

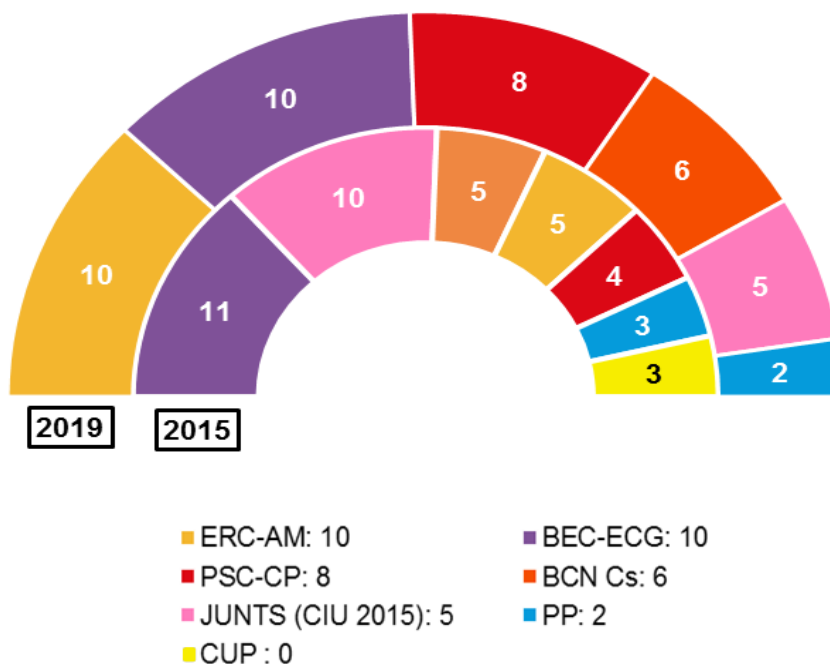
2.Regidors per partits i coalicions

	27/05/2007	22/05/2011	24/05/2015	26/05/2019
TOTAL REGIDORS	41	41	41	41
ERC+BCN-NOVA-AM (1)	4	2	5	10
BARCELONA EN COMÚ-ECG (2)	-	-	11	10
PSC-CP (3)	14	11	4	8
BCN Canvi-Cs (4)	-	0	5	6
JUNTS (5)	12	14	10	5
PP	7	9	3	2
Capgirem BCN-AMUNT (6)	-	0	3	0
ICV-EUiA-E (7)	4	5	-	-
GOVERN MUNICIPAL	PSC-(ICV-EUiA)	CiU	Bcomú-E	En construcció

- (1) Pel 2007: ESQUERRA-AM; Pel 2011: UpB-ERC-Ri.Cat-Dcat-AM; Pel 2015: ERC-MES-Bcn
 (2) Pel 2015: Bcomú-E, Candidatura formada per ICV, EUiA, Podem, Procés Constituent i Equo
 (3) Pel 2007 i 2011: PSC-PM
 (4) Pel 2007, 2011 i 2015: C's
 (5) Pel 2007, 2011 i 2015: CiU
 (6) Pel 2011: CUP-AB; Pel 2015: CUP Capgirem
 (7) Pel 2007: ICV-EUiA-EP

Departament d'Estadística i Difusió de Dades. Ajuntament de Barcelona.

Font: Ministerio del Interior. Resultats proclamats per la Junta Electoral Central. Pel 2019 dades provisionals.



4.Evolució de resultats a Barcelona. 2007-2019

3.Resultats a Ciutat Vella

	27/05/2007			22/05/2011			24/05/2015			26/05/2019		
	Absoluts	% electors	% vots vàlids	Absoluts	% electors	% vots vàlids	Absoluts	% electors	% vots vàlids	Absoluts	% electors	% vots vàlids
Electors	62.947	100,0		56.083	100,0		52.687	100,0		48.924	100,0	
Votants	24.643	39,1		23.417	41,8		24.972	47,4		25.861	52,9	
Abstenció	38.304	60,9		32.666	58,2		27.715	52,6		23.063	47,1	
Nuls	372	0,6		516	0,9		127	0,2		75	0,2	
Vàlids	24.271	38,6	100,0	22.901	40,8	100,0	24.845	47,2	100,0	25.786	52,7	100,0
Blancs	899	1,4	3,7	904	1,6	3,9	197	0,4	0,8	86	0,2	0,3
BEC-ECG (1)	-	-	-	-	-	-	8.797	16,7	35,4	7.096	14,5	27,5
ERC-AM (2)	2.309	3,7	9,5	1.380	2,5	6,0	2.586	4,9	10,4	5.340	10,9	20,7
PSC-CP (3)	8.118	12,9	33,4	5.393	9,6	23,5	2.687	5,1	10,8	4.768	9,7	18,5
BCN Cs (4)	784	1,2	3,2	382	0,7	1,7	1.685	3,2	6,8	2.772	5,7	10,8
JUNTS (5)	4.756	7,6	19,6	5.194	9,3	22,7	3.908	7,4	15,7	1.925	3,9	7,5
CUP-AMUNT (6)	-	-	-	490	0,9	2,1	2.123	4,0	8,5	1.144	2,3	4,4
PP	3.266	5,2	13,5	3.337	6,0	14,6	1.827	3,5	7,4	954	1,9	3,7
ICV-EUiA-E (7)	3.176	5,0	13,1	3.269	5,8	14,3	-	-	-	-	-	-
Altres	963	1,5	4,0	2.552	4,6	11,1	1.035	2,0	4,2	1.701	3,5	6,6

(1) Pel 2015: Bcomú-E, Candidatura formada per ICV, EUiA, Podem, Procés Constituent i Equo

(2) Pel 2007: ESQUERRA-AM; Pel 2011: UpB-ERC-Ri.Cat-Dcat-AM; Pel 2015: ERC-MES-Bcn

(3) Pel 2007 i 2011: PSC-PM

(4) Pel 2007, 2011 i 2015: C's

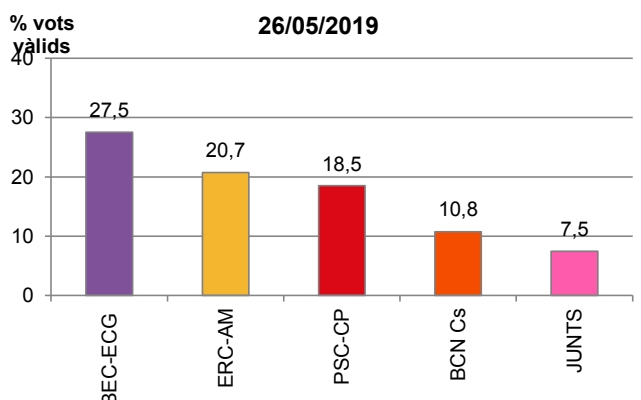
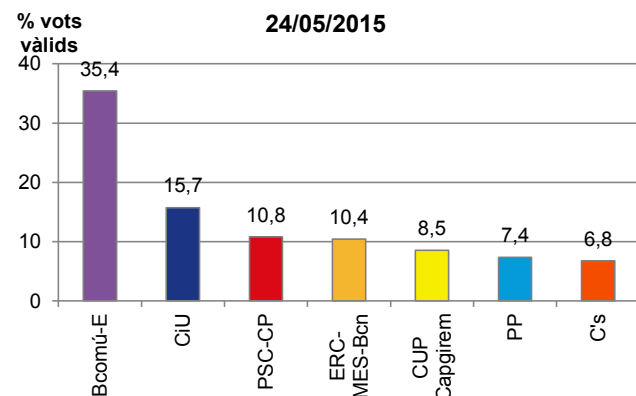
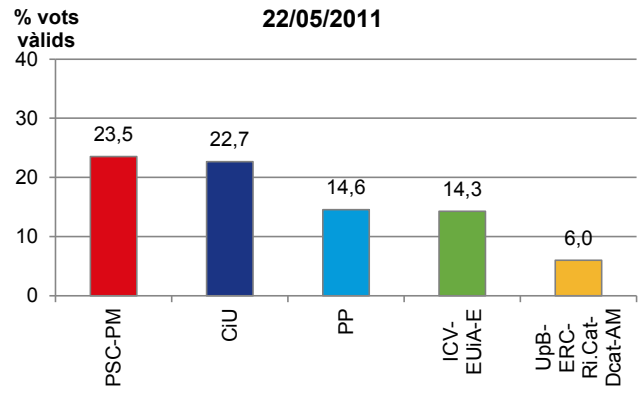
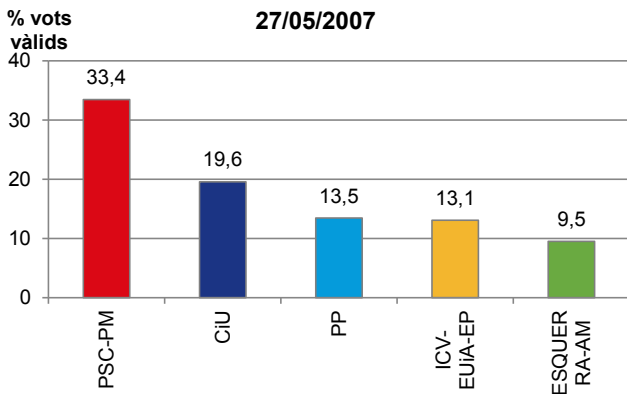
(5) Pel 2007, 2011 i 2015: CiU

(6) Pel 2011: CUP-AB; Pel 2015: CUP Capgirem

(7) Pel 2007: ICV-EUiA-EP

Departament d'Estadística i Difusió de Dades. Ajuntament de Barcelona.

Font: Ministeri del Interior. Resultats proclamats per la Junta Electoral Central. Pel 2019 dades provisionals.



4.Evolució de resultats a Barcelona. 2007-2019

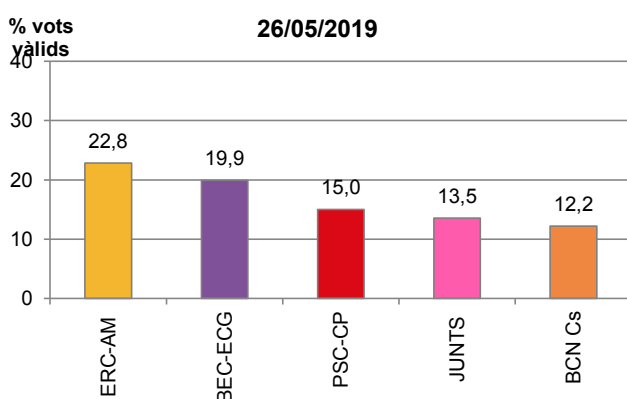
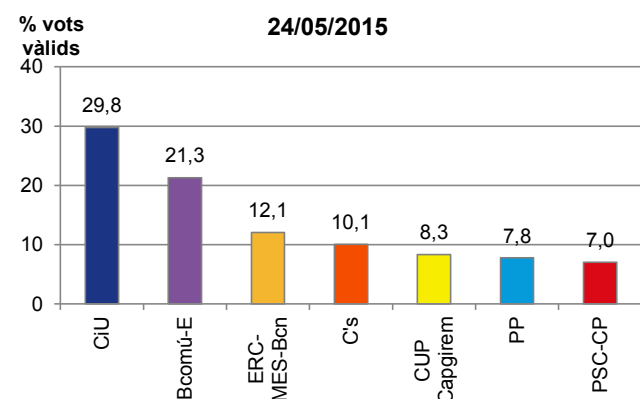
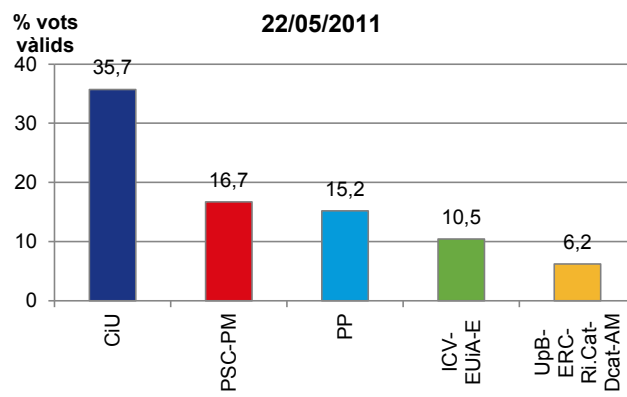
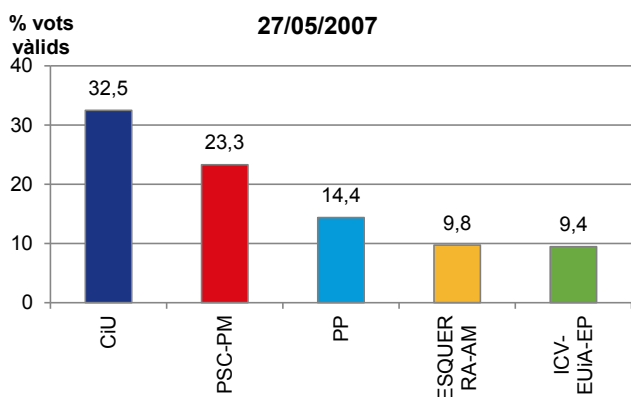
4.Resultats a l'Eixample

	27/05/2007			22/05/2011			24/05/2015			26/05/2019		
	Absoluts	% electors	% vots vàlids	Absoluts	% electors	% vots vàlids	Absoluts	% electors	% vots vàlids	Absoluts	% electors	% vots vàlids
Electors	206.392	100,0		192.885	100,0		191.277	100,0		185.411	100,0	
Votants	108.294	52,5		108.646	56,3		120.678	63,1		129.324	69,7	
Abstenció	98.098	47,5		84.239	43,7		70.599	36,9		56.087	30,3	
Nuls	494	0,2		1.680	0,9		458	0,2		283	0,2	
Vàlids	107.800	52,2	100,0	106.966	55,5	100,0	120.220	62,9	100,0	129.041	69,6	100,0
Blancs	4.865	2,4	4,5	4.644	2,4	4,3	1.143	0,6	1,0	493	0,3	0,4
ERC-AM (1)	10.516	5,1	9,8	6.652	3,4	6,2	14.510	7,6	12,1	29.444	15,9	22,8
BEC-ECG (2)	-	-	-	-	-	-	25.623	13,4	21,3	25.739	13,9	19,9
PSC-CP (3)	25.131	12,2	23,3	17.891	9,3	16,7	8.437	4,4	7,0	19.356	10,4	15,0
JUNTS (4)	35.022	17,0	32,5	38.192	19,8	35,7	35.769	18,7	29,8	17.471	9,4	13,5
BCN Cs (5)	3.761	1,8	3,5	1.905	1,0	1,8	12.101	6,3	10,1	15.757	8,5	12,2
PP	15.532	7,5	14,4	16.249	8,4	15,2	9.336	4,9	7,8	5.875	3,2	4,6
CUP-AMUNT (6)	-	-	-	2.338	1,2	2,2	10.025	5,2	8,3	5.258	2,8	4,1
ICV-EUiA-E (7)	10.185	4,9	9,4	11.198	5,8	10,5	-	-	-	-	-	-
Altres	2.788	1,4	2,6	7.897	4,1	7,4	3.276	1,7	2,7	9.648	5,2	7,5

- (1) Pel 2007: ESQUERRA-AM; Pel 2011: UpB-ERC-Ri.Cat-Dcat-AM; Pel 2015: ERC-MES-Bcn
 (2) Pel 2015: Bcomú-E, Candidatura formada per ICV, EUiA, Podem, Procés Constituent i Equo
 (3) Pel 2007 i 2011: PSC-PM
 (4) Pel 2007, 2011 i 2015: CIU
 (5) Pel 2007, 2011 i 2015: C's
 (6) Pel 2011: CUP-AB; Pel 2015: CUP Capgirem
 (7) Pel 2007: ICV-EUiA-EP

Departament d'Estadística i Difusió de Dades. Ajuntament de Barcelona.

Font: Ministeri del Interior. Resultats proclamats per la Junta Electoral Central. Pel 2019 dades provisionals.



4. Evolució de resultats a Barcelona. 2007-2019

5. Resultats a Sants-Montjuïc

	27/05/2007			22/05/2011			24/05/2015			26/05/2019		
	Absoluts	% electors	% vots vàlids	Absoluts	% electors	% vots vàlids	Absoluts	% electors	% vots vàlids	Absoluts	% electors	% vots vàlids
Electors	135.231	100,0		129.073	100,0		129.031	100,0		127.003	100,0	
Votants	64.070	47,4		64.040	49,6		75.077	58,2		80.883	63,7	
Abstenció	71.161	52,6		65.033	50,4		53.954	41,8		46.120	36,3	
Nuls	326	0,2		1.200	0,9		307	0,2		214	0,2	
Vàlids	63.744	47,1	100,0	62.840	48,7	100,0	74.770	57,9	100,0	80.669	63,5	100,0
Blancs	2.696	2,0	4,2	2.777	2,2	4,4	674	0,5	0,9	227	0,2	0,3
BEC-ECG (1)	-	-	-	-	-	-	21.147	16,4	28,3	18.856	14,8	23,4
ERC-AM (2)	6.635	4,9	10,4	4.281	3,3	6,8	9.450	7,3	12,6	18.618	14,7	23,1
PSC-CP (3)	20.945	15,5	32,9	15.117	11,7	24,1	7.619	5,9	10,2	15.334	12,1	19,0
BCN Cs (4)	2.174	1,6	3,4	1.303	1,0	2,1	7.203	5,6	9,6	8.449	6,7	10,5
JUNTS (5)	13.687	10,1	21,5	15.409	11,9	24,5	13.802	10,7	18,5	7.003	5,5	8,7
CUP-AMUNT (6)	-	-	-	1.484	1,1	2,4	6.359	4,9	8,5	3.636	2,9	4,5
PP	8.762	6,5	13,7	9.772	7,6	15,6	5.705	4,4	7,6	3.597	2,8	4,5
ICV-EUiA-E (7)	6.596	4,9	10,3	7.372	5,7	11,7	-	-	-	-	-	-
Altres	2.249	1,7	3,5	5.325	4,1	8,5	2.811	2,2	3,8	4.949	3,9	6,1

(1) Pel 2015: Bcomú-E, Candidatura formada per ICV, EUiA, Podem, Procés Constituent i Equo

(2) Pel 2007: ESQUERRA-AM; Pel 2011: UpB-ERC-Ri.Cat-Dcat-AM; Pel 2015: ERC-MES-Bcn

(3) Pel 2007 i 2011: PSC-PM

(4) Pel 2007, 2011 i 2015: C's

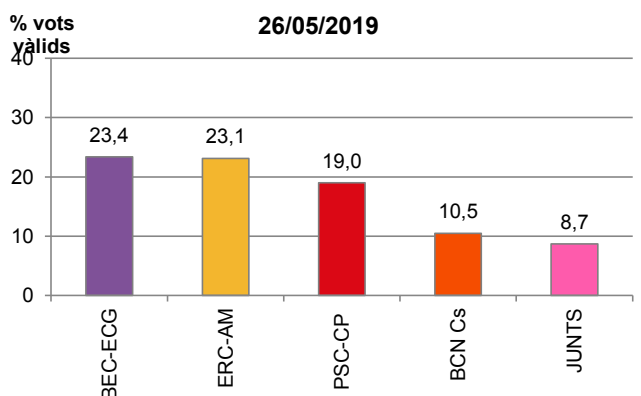
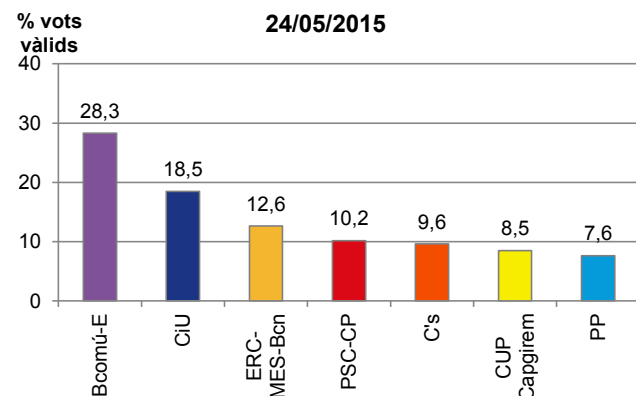
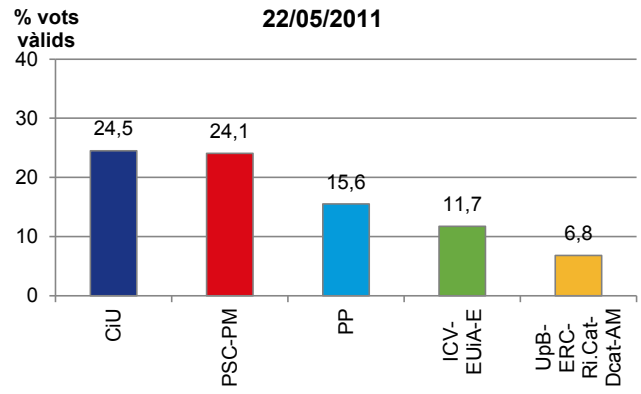
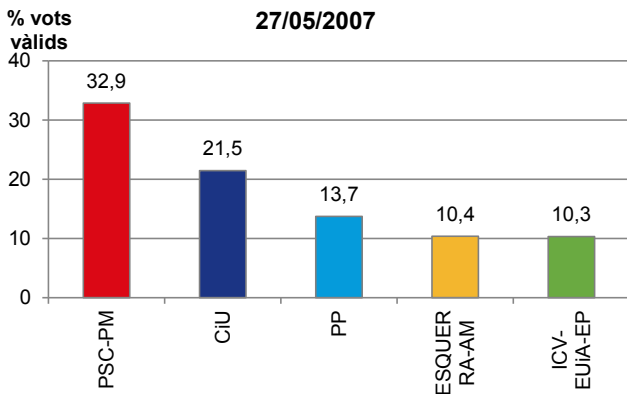
(5) Pel 2007, 2011 i 2015: CiU

(6) Pel 2011: CUP-AB; Pel 2015: CUP Capgirem

(7) Pel 2007: ICV-EUiA-EP

Departament d'Estadística i Difusió de Dades. Ajuntament de Barcelona.

Font: Ministeri del Interior. Resultats proclamats per la Junta Electoral Central. Pel 2019 dades provisionals.



4.Evolució de resultats a Barcelona. 2007-2019

6.Resultats a Les Corts

	27/05/2007			22/05/2011			24/05/2015			26/05/2019		
	Absoluts	% electors	% vots vàlids	Absoluts	% electors	% vots vàlids	Absoluts	% electors	% vots vàlids	Absoluts	% electors	% vots vàlids
Electors	67.391	100,0		62.853	100,0		62.876	100,0		61.844	100,0	
Votants	36.581	54,3		37.065	59,0		41.163	65,5		44.697	72,3	
Abstenció	30.810	45,7		25.788	41,0		21.713	34,5		17.147	27,7	
Nuls	119	0,2		452	0,7		171	0,3		116	0,2	
Vàlids	36.462	54,1	100,0	36.613	58,3	100,0	40.992	65,2	100,0	44.581	72,1	100,0
Blancs	1.537	2,3	4,2	1.482	2,4	4,0	392	0,6	1,0	165	0,3	0,4
ERC-AM (1)	2.633	3,9	7,2	1.751	2,8	4,8	4.224	6,7	10,3	9.450	15,3	21,2
BCN Cs (2)	1.627	2,4	4,5	668	1,1	1,8	5.738	9,1	14,0	8.259	13,4	18,5
PSC-CP (3)	8.813	13,1	24,2	6.075	9,7	16,6	2.912	4,6	7,1	6.965	11,3	15,6
JUNTS (4)	11.468	17,0	31,5	13.719	21,8	37,5	13.336	21,2	32,5	6.578	10,6	14,8
BEC-ECG (5)	-	-	-	-	-	-	6.093	9,7	14,9	5.821	9,4	13,1
PP	7.309	10,8	20,0	7.915	12,6	21,6	4.849	7,7	11,8	2.937	4,7	6,6
CUP-AMUNT (6)	-	-	-	533	0,8	1,5	2.377	3,8	5,8	1.203	1,9	2,7
ICV-EUiA-E (7)	2.326	3,5	6,4	2.434	3,9	6,6	-	-	-	-	-	-
Altres	749	1,1	2,1	2.036	3,2	5,6	1.071	1,7	2,6	3.203	5,2	7,2

(1) Pel 2007: ESQUERRA-AM; Pel 2011: UpB-ERC-Ri.Cat-Dcat-AM; Pel 2015: ERC-MES-Bcn

(2) Pel 2007, 2011 i 2015: C's

(3) Pel 2007 i 2011: PSC-PM

(4) Pel 2007, 2011 i 2015: CIU

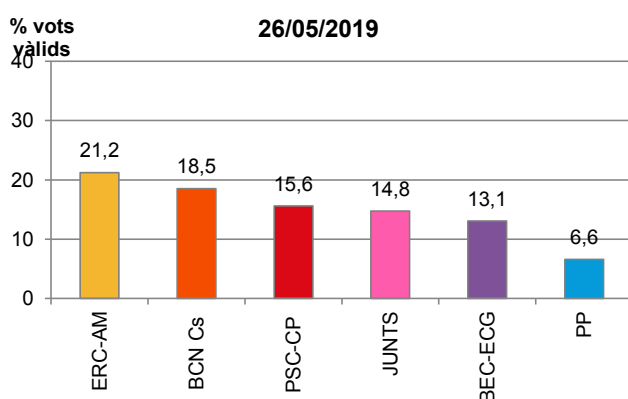
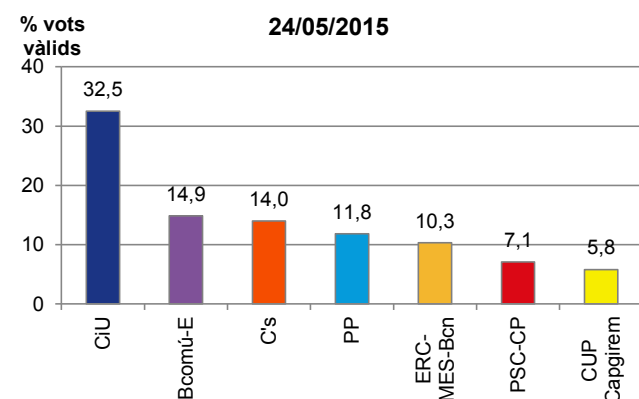
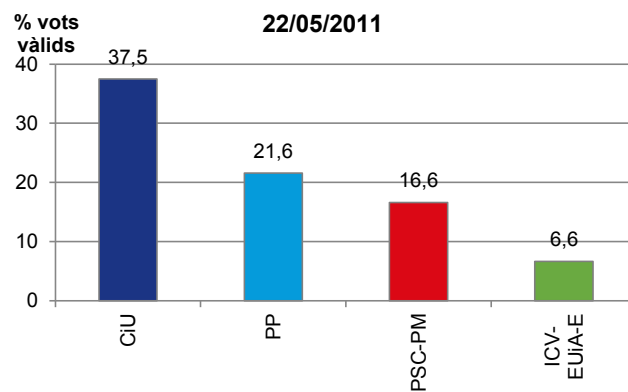
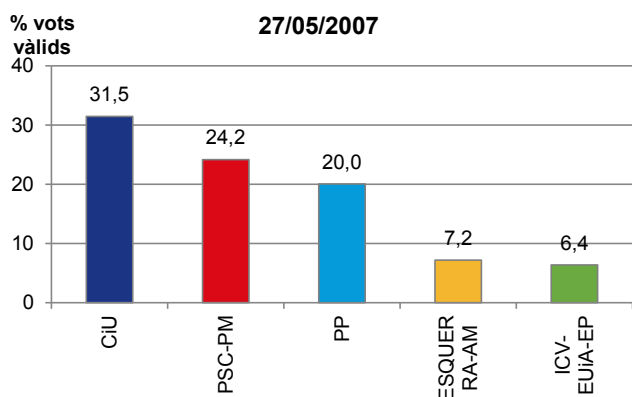
(5) Pel 2015: Bcomú-E, Candidatura formada per ICV, EUiA, Podem, Procés Constituent i Equo

(6) Pel 2011: CUP-AB; Pel 2015: CUP Capgirem

(7) Pel 2007: ICV-EUiA-EP

Departament d'Estadística i Difusió de Dades. Ajuntament de Barcelona.

Font: Ministeri del Interior. Resultats proclamats per la Junta Electoral Central. Pel 2019 dades provisionals.



4.Evolució de resultats a Barcelona. 2007-2019

7.Resultats a Sarrià-Sant Gervasi

	27/05/2007			22/05/2011			24/05/2015			26/05/2019		
	Absoluts	% electors	% vots vàlids	Absoluts	% electors	% vots vàlids	Absoluts	% electors	% vots vàlids	Absoluts	% electors	% vots vàlids
Electors	110.274	100,0		105.855	100,0		107.545	100,0		108.034	100,0	
Votants	62.405	56,6		65.228	61,6		71.288	66,3		78.296	72,5	
Abstenció	47.869	43,4		40.627	38,4		36.257	33,7		29.738	27,5	
Nuls	227	0,2		737	0,7		246	0,2		136	0,1	
Vàlids	62.178	56,4	100,0	64.491	60,9	100,0	71.042	66,1	100,0	78.160	72,3	100,0
Blancs	2.502	2,3	4,0	2.183	2,1	3,4	648	0,6	0,9	304	0,3	0,4
BCN Cs (1)	2.859	2,6	4,6	1.085	1,0	1,7	11.021	10,2	15,5	19.085	17,7	24,4
JUNTS (2)	26.275	23,8	42,3	31.255	29,5	48,5	29.491	27,4	41,5	13.760	12,7	17,6
ERC-AM (3)	3.037	2,8	4,9	2.036	1,9	3,2	5.011	4,7	7,1	13.748	12,7	17,6
PSC-CP (4)	9.029	8,2	14,5	6.237	5,9	9,7	3.125	2,9	4,4	10.261	9,5	13,1
BEC-ECG (5)	-	-	-	-	-	-	7.448	6,9	10,5	7.941	7,4	10,2
PP	14.040	12,7	22,6	14.488	13,7	22,5	8.819	8,2	12,4	5.037	4,7	6,4
CUP-AMUNT (6)	-	-	-	767	0,7	1,2	3.535	3,3	5,0	1.839	1,7	2,4
ICV-EUiA-E (7)	3.234	2,9	5,2	3.325	3,1	5,2	-	-	-	-	-	-
Altres	1.202	1,1	1,9	3.115	2,9	4,8	1.944	1,8	2,7	6.185	5,7	7,9

(1) Pel 2007, 2011 i 2015: C's

(2) Pel 2007, 2011 i 2015: CiU

(3) Pel 2007: ESQUERRA-AM; Pel 2011: UpB-ERC-Ri.Cat-Dcat-AM; Pel 2015: ERC-MES-Bcn

(4) Pel 2007 i 2011: PSC-PM

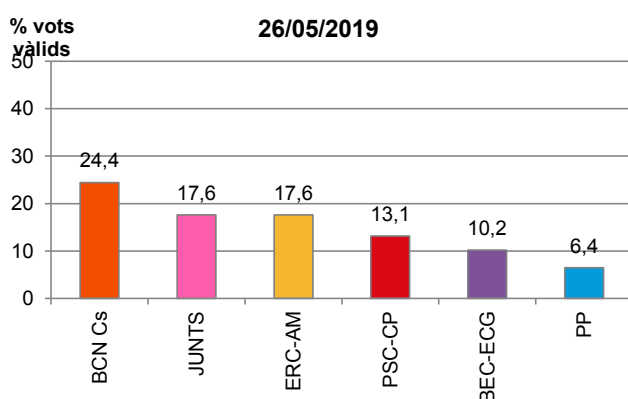
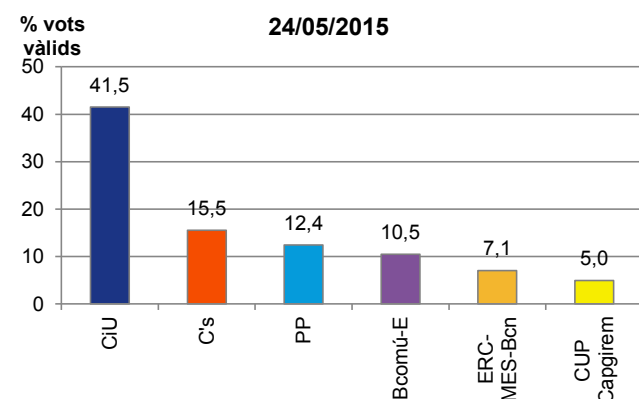
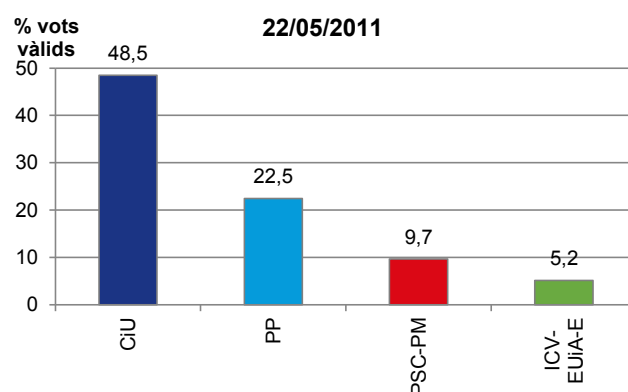
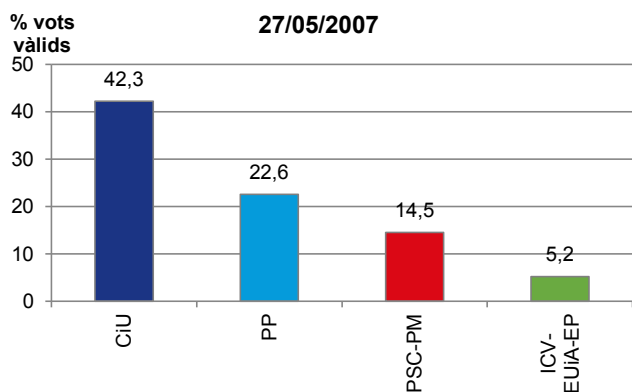
(5) Pel 2015: Bcomú-E, Candidatura formada per ICV, EUiA, Podem, Procés Constituent i Equo

(6) Pel 2011: CUP-AB; Pel 2015: CUP Capgirem

(7) Pel 2007: ICV-EUiA-EP

Departament d'Estadística i Difusió de Dades. Ajuntament de Barcelona.

Font: Ministerio del Interior. Resultats proclamats per la Junta Electoral Central. Pel 2019 dades provisionals.



4.Evolució de resultats a Barcelona. 2007-2019

8.Resultats a Gràcia

	27/05/2007			22/05/2011			24/05/2015			26/05/2019		
	Absoluts	% electors	% vots vàlids	Absoluts	% electors	% vots vàlids	Absoluts	% electors	% vots vàlids	Absoluts	% electors	% vots vàlids
Electors	97.565	100,0		90.551	100,0		89.941	100,0		88.116	100,0	
Votants	50.033	51,3		50.572	55,8		57.702	64,2		62.384	70,8	
Abstenció	47.532	48,7		39.979	44,2		32.239	35,8		25.732	29,2	
Nuls	275	0,3		952	1,1		231	0,3		115	0,1	
Vàlids	49.758	51,0	100,0	49.620	54,8	100,0	57.471	63,9	100,0	62.269	70,7	100,0
Blancs	2.462	2,5	4,9	2.221	2,5	4,5	475	0,5	0,8	177	0,2	0,3
BEC-ECG (1)	-	-	-	-	-	-	13.733	15,3	23,9	14.838	16,8	23,8
ERC-AM (2)	5.751	5,9	11,6	3.816	4,2	7,7	8.146	9,1	14,2	14.798	16,8	23,8
JUNTS (3)	15.068	15,4	30,3	16.132	17,8	32,5	15.312	17,0	26,6	8.101	9,2	13,0
PSC-CP (4)	11.684	12,0	23,5	8.316	9,2	16,8	3.723	4,1	6,5	7.979	9,1	12,8
BCN Cs (5)	1.434	1,5	2,9	685	0,8	1,4	4.294	4,8	7,5	5.558	6,3	8,9
CUP-AMUNT (6)	-	-	-	1.865	2,1	3,8	6.712	7,5	11,7	3.836	4,4	6,2
PP	5.642	5,8	11,3	5.858	6,5	11,8	3.498	3,9	6,1	2.091	2,4	3,4
ICV-EUiA-E (7)	6.011	6,2	12,1	6.478	7,2	13,1	-	-	-	-	-	-
Altres	1.706	1,7	3,4	4.249	4,7	8,6	1.578	1,8	2,7	4.891	5,6	7,9

(1) Pel 2015: Bcomú-E, Candidatura formada per ICV, EUiA, Podem, Procés Constituent i Equo

(2) Pel 2007: ESQUERRA-AM; Pel 2011: UpB-ERC-Ri.Cat-Dcat-AM; Pel 2015: ERC-MES-Bcn

(3) Pel 2007, 2011 i 2015: CiU

(4) Pel 2007 i 2011: PSC-PM

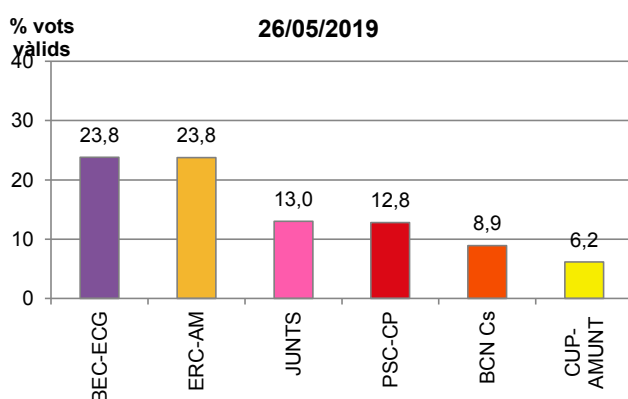
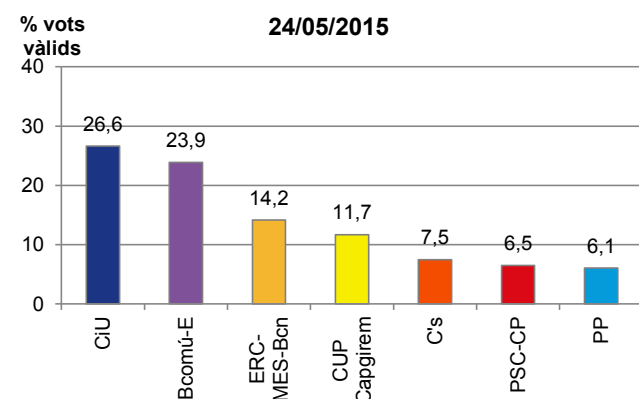
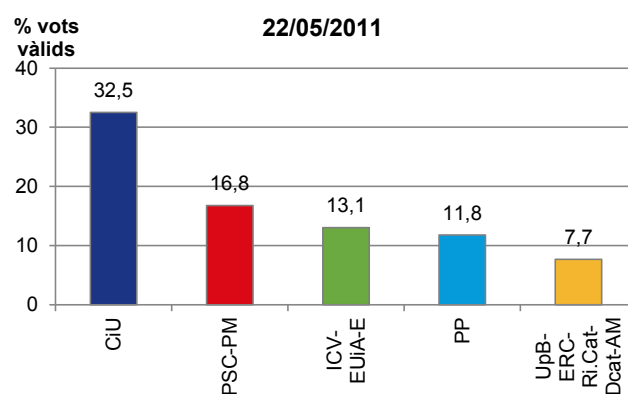
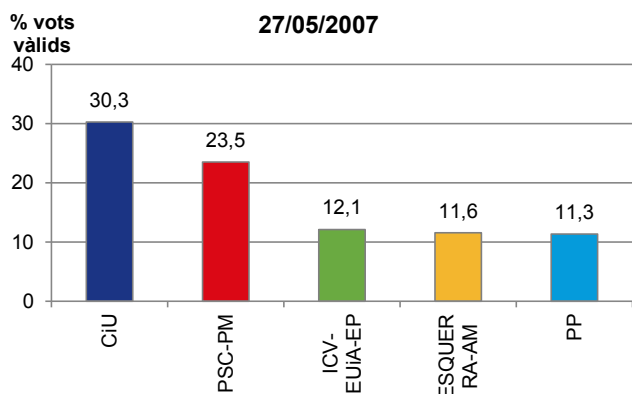
(5) Pel 2007, 2011 i 2015: C's

(6) Pel 2011: CUP-AB; Pel 2015: CUP Capgirem

(7) Pel 2007: ICV-EUiA-EP

Departament d'Estadística i Difusió de Dades. Ajuntament de Barcelona.

Font: Ministerio del Interior. Resultats proclamats per la Junta Electoral Central. Pel 2019 dades provisionals.



4.Evolució de resultats a Barcelona. 2007-2019

9.Resultats a Horta-Guinardó

	27/05/2007			22/05/2011			24/05/2015			26/05/2019		
	Absoluts	% electors	% vots vàlids	Absoluts	% electors	% vots vàlids	Absoluts	% electors	% vots vàlids	Absoluts	% electors	% vots vàlids
Electors	136.393	100,0		128.248	100,0		127.410	100,0		126.908	100,0	
Votants	65.012	47,7		65.021	50,7		74.803	58,7		81.081	63,9	
Abstenció	71.381	52,3		63.227	49,3		52.607	41,3		45.827	36,1	
Nuls	379	0,3		1.171	0,9		393	0,3		251	0,2	
Vàlids	64.633	47,4	100,0	63.850	49,8	100,0	74.410	58,4	100,0	80.830	63,7	100,0
Blancs	2.550	1,9	3,9	3.174	2,5	5,0	674	0,5	0,9	305	0,2	0,4
BEC-ECG (1)	-	-	-	-	-	-	21.283	16,7	28,6	17.961	14,2	22,2
ERC-AM (2)	5.774	4,2	8,9	3.606	2,8	5,6	8.179	6,4	11,0	17.286	13,6	21,4
PSC-CP (3)	21.875	16,0	33,8	17.147	13,4	26,9	8.688	6,8	11,7	16.757	13,2	20,7
BCN Cs (4)	2.486	1,8	3,8	1.263	1,0	2,0	7.838	6,2	10,5	9.120	7,2	11,3
JUNTS (5)	13.512	9,9	20,9	14.307	11,2	22,4	12.824	10,1	17,2	6.946	5,5	8,6
PP	9.715	7,1	15,0	10.970	8,6	17,2	6.419	5,0	8,6	3.980	3,1	4,9
CUP-AMUNT (6)	-	-	-	1.272	1,0	2,0	5.949	4,7	8,0	3.625	2,9	4,5
ICV-EUiA-E (7)	6.487	4,8	10,0	7.138	5,6	11,2	-	-	-	-	-	-
Altres	2.234	1,6	3,5	4.973	3,9	7,8	2.556	2,0	3,4	4.850	3,8	6,0

(1) Pel 2015: Bcomú-E, Candidatura formada per ICV, EUiA, Podem, Procés Constituent i Equo

(2) Pel 2007: ESQUERRA-AM; Pel 2011: UpB-ERC-Ri.Cat-Dcat-AM; Pel 2015: ERC-MES-Bcn

(3) Pel 2007 i 2011: PSC-PM

(4) Pel 2007, 2011 i 2015: C's

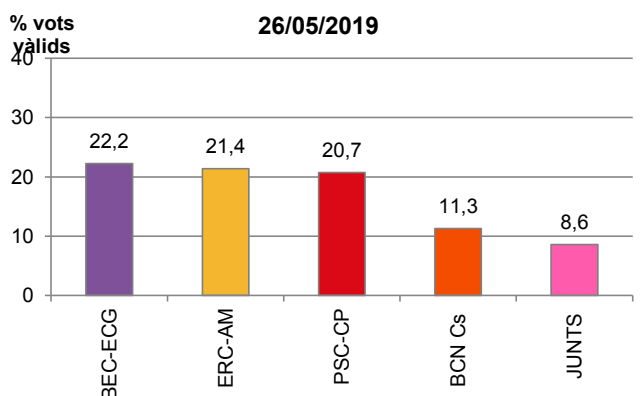
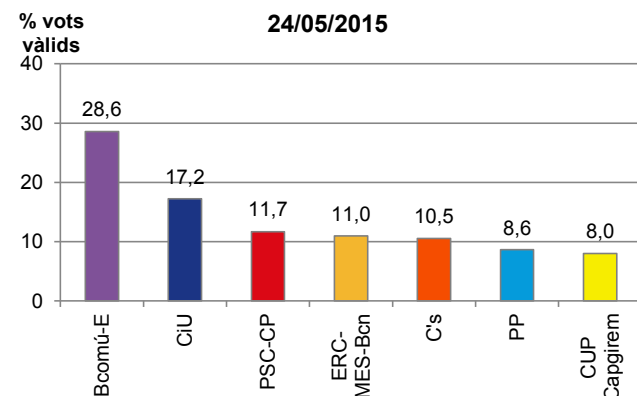
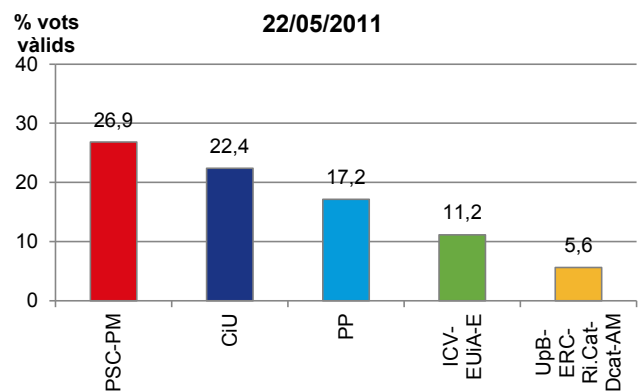
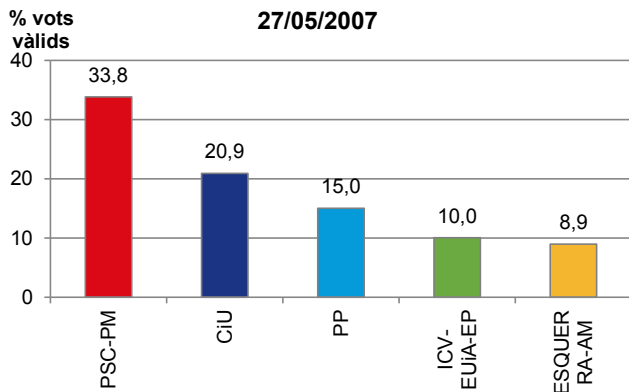
(5) Pel 2007, 2011 i 2015: CiU

(6) Pel 2011: CUP-AB; Pel 2015: CUP Capgirem

(7) Pel 2007: ICV-EUiA-EP

Departament d'Estadística i Difusió de Dades. Ajuntament de Barcelona.

Font: Ministerio del Interior. Resultats proclamats per la Junta Electoral Central. Pel 2019 dades provisionals.



4.Evolució de resultats a Barcelona. 2007-2019

10.Resultats a Nou Barris

	27/05/2007			22/05/2011			24/05/2015			26/05/2019		
	Absoluts	% electors	% vots vàlids	Absoluts	% electors	% vots vàlids	Absoluts	% electors	% vots vàlids	Absoluts	% electors	% vots vàlids
Electors	128.842	100,0		120.733	100,0		120.454	100,0		119.049	100,0	
Votants	58.515	45,4		57.520	47,6		66.728	55,4		68.769	57,8	
Abstenció	70.327	54,6		63.213	52,4		53.726	44,6		50.280	42,2	
Nuls	308	0,2		977	0,8		381	0,3		292	0,2	
Vàlids	58.207	45,2	100,0	56.543	46,8	100,0	66.347	55,1	100,0	68.477	57,5	100,0
Blancs	1.766	1,4	3,0	2.554	2,1	4,5	599	0,5	0,9	283	0,2	0,4
PSC-CP (1)	25.309	19,6	43,5	19.390	16,1	34,3	10.824	9,0	16,3	19.193	16,1	28,0
BEC-ECG (2)	-	-	-	-	-	-	22.468	18,7	33,9	15.686	13,2	22,9
ERC-AM (3)	3.485	2,7	6,0	2.069	1,7	3,7	4.803	4,0	7,2	10.936	9,2	16,0
BCN Cs (4)	2.569	2,0	4,4	1.349	1,1	2,4	8.338	6,9	12,6	9.127	7,7	13,3
PP	10.286	8,0	17,7	12.110	10,0	21,4	7.215	6,0	10,9	4.601	3,9	6,7
JUNTS (5)	7.996	6,2	13,7	8.866	7,3	15,7	6.604	5,5	10,0	3.118	2,6	4,6
CUP-AMUNT (6)	-	-	-	567	0,5	1,0	2.812	2,3	4,2	1.783	1,5	2,6
ICV-EUiA-E (7)	4.988	3,9	8,6	5.486	4,5	9,7	-	-	-	-	-	-
Altres	1.808	1,4	3,1	4.152	3,4	7,3	2.684	2,2	4,0	3.750	3,1	5,5

(1) Pel 2007 i 2011: PSC-PM

(2) Pel 2015: Bcomú-E, Candidatura formada per ICV, EUiA, Podem, Procés Constituent i Equo

(3) Pel 2007: ESQUERRA-AM; Pel 2011: UpB-ERC-Ri.Cat-Dcat-AM; Pel 2015: ERC-MES-Bcn

(4) Pel 2007, 2011 i 2015: C's

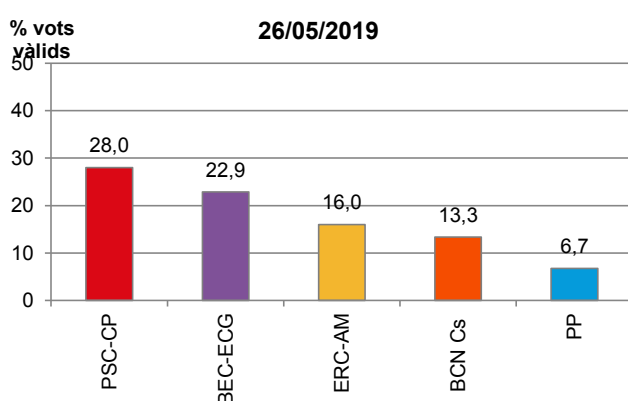
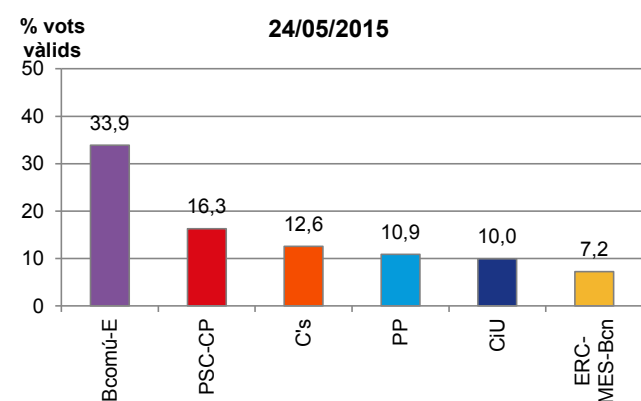
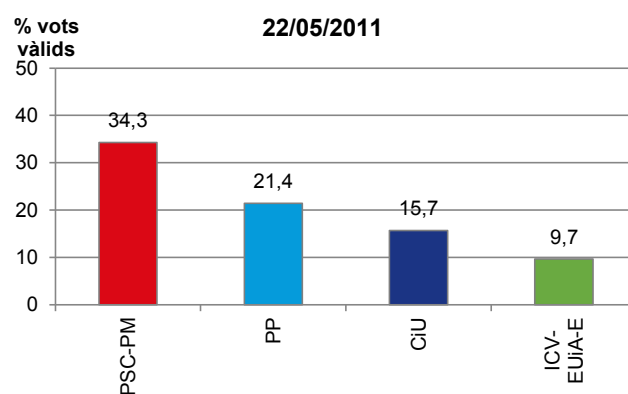
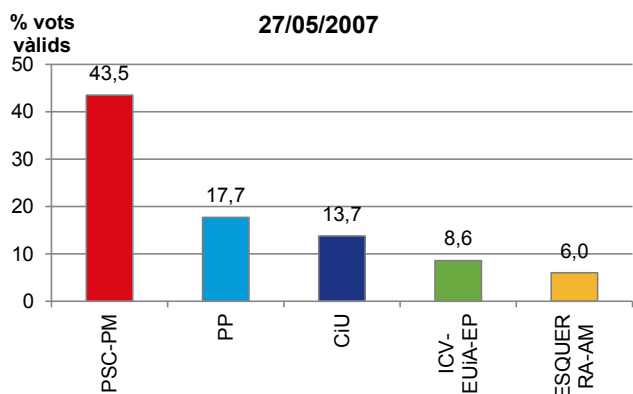
(5) Pel 2007, 2011 i 2015: CiU

(6) Pel 2011: CUP-AB; Pel 2015: CUP Capgirem

(7) Pel 2007: ICV-EUiA-EP

Departament d'Estadística i Difusió de Dades. Ajuntament de Barcelona.

Font: Ministerio del Interior. Resultats proclamats per la Junta Electoral Central. Pel 2019 dades provisionals.



4.Evolució de resultats a Barcelona. 2007-2019

11.Resultats a Sant Andreu

	27/05/2007			22/05/2011			24/05/2015			26/05/2019		
	Absoluts	% electors	% vots vàlids	Absoluts	% electors	% vots vàlids	Absoluts	% electors	% vots vàlids	Absoluts	% electors	% vots vàlids
Electors	115.241	100,0		109.362	100,0		110.299	100,0		110.269	100,0	
Votants	57.114	49,6		57.768	52,8		68.199	61,8		73.661	66,8	
Abstenció	58.127	50,4		51.594	47,2		42.100	38,2		36.608	33,2	
Nuls	269	0,2		1.129	1,0		317	0,3		202	0,2	
Vàlids	56.845	49,3	100,0	56.639	51,8	100,0	67.882	61,5	100,0	73.459	66,6	100,0
Blancs	2.299	2,0	4,0	2.898	2,6	5,1	612	0,6	0,9	233	0,2	0,3
BEC-ECG (1)	-	-	-	-	-	-	19.898	18,0	29,3	17.023	15,4	23,2
ERC-AM (2)	5.432	4,7	9,6	3.245	3,0	5,7	8.160	7,4	12,0	16.587	15,0	22,6
PSC-CP (3)	20.995	18,2	36,9	16.206	14,8	28,6	7.851	7,1	11,6	15.235	13,8	20,7
BCN Cs (4)	2.349	2,0	4,1	1.170	1,1	2,1	7.598	6,9	11,2	8.314	7,5	11,3
JUNTS (5)	10.822	9,4	19,0	12.114	11,1	21,4	10.986	10,0	16,2	5.631	5,1	7,7
PP	7.900	6,9	13,9	9.329	8,5	16,5	5.203	4,7	7,7	3.489	3,2	4,7
CUP-AMUNT (6)	-	-	-	1.009	0,9	1,8	5.116	4,6	7,5	2.800	2,5	3,8
ICV-EUiA-E (7)	5.552	4,8	9,8	6.262	5,7	11,1	-	-	-	-	-	-
Altres	1.496	1,3	2,6	4.406	4,0	7,8	2.458	2,2	3,6	4.147	3,8	5,6

(1) Pel 2015: Bcomú-E, Candidatura formada per ICV, EUiA, Podem, Procés Constituent i Equo

(2) Pel 2007: ESQUERRA-AM; Pel 2011: UpB-ERC-Ri.Cat-Dcat-AM; Pel 2015: ERC-MES-Bcn

(3) Pel 2007 i 2011: PSC-PM

(4) Pel 2007, 2011 i 2015: C's

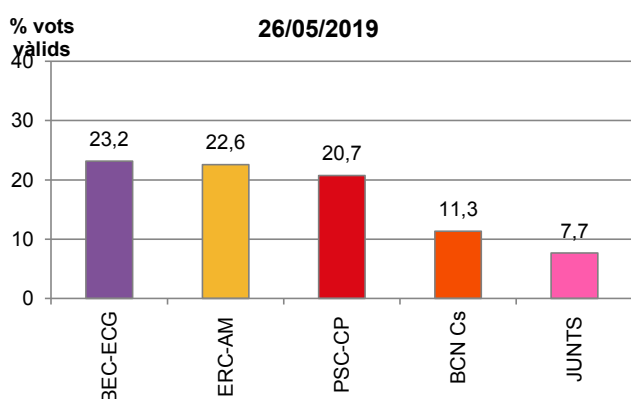
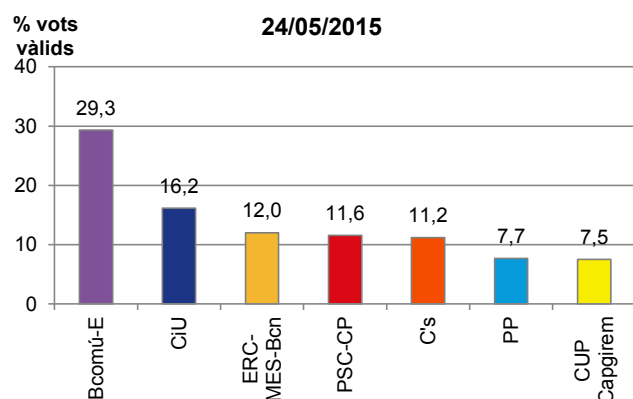
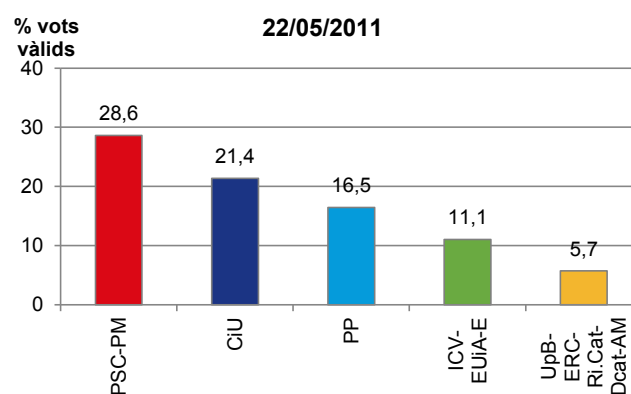
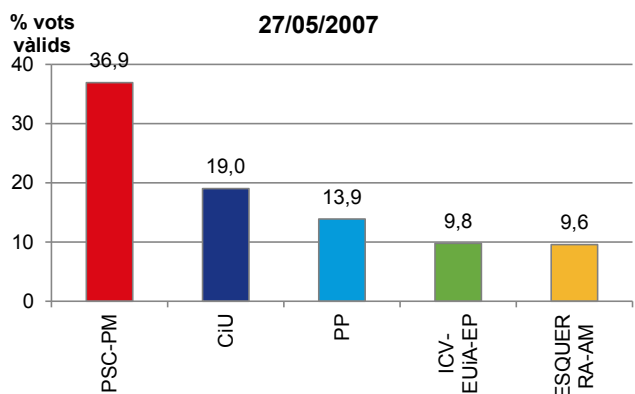
(5) Pel 2007, 2011 i 2015: CiU

(6) Pel 2011: CUP-AB; Pel 2015: CUP Capgirem

(7) Pel 2007: ICV-EUiA-EP

Departament d'Estadística i Difusió de Dades. Ajuntament de Barcelona.

Font: Ministerio del Interior. Resultats proclamats per la Junta Electoral Central. Pel 2019 dades provisionals.



4.Evolució de resultats a Barcelona. 2007-2019

12.Resultats a Sant Martí

	27/05/2007			22/05/2011			24/05/2015			26/05/2019		
	Absoluts	% electors	% vots vàlids	Absoluts	% electors	% vots vàlids	Absoluts	% electors	% vots vàlids	Absoluts	% electors	% vots vàlids
Electors	174.035	100,0		167.951	100,0		169.620	100,0		166.886	100,0	
Votants	85.842	49,3		87.260	52,0		102.980	60,7		111.051	66,5	
Abstenció	88.193	50,7		80.691	48,0		66.640	39,3		55.835	33,5	
Nuls	432	0,2		1.677	1,0		463	0,3		328	0,2	
Vàlids	85.410	49,1	100,0	85.583	51,0	100,0	102.517	60,4	100,0	110.723	66,3	100,0
Blancs	3.426	2,0	4,0	4.270	2,5	5,0	949	0,6	0,9	352	0,2	0,3
BEC-ECG (1)	-	-	-	-	-	-	30.122	17,8	29,4	25.196	15,1	22,8
ERC-AM (2)	8.135	4,7	9,5	5.064	3,0	5,9	12.051	7,1	11,8	24.783	14,9	22,4
PSC-CP (3)	30.317	17,4	35,5	22.421	13,3	26,2	11.623	6,9	11,3	22.900	13,7	20,7
BCN Cs (4)	3.584	2,1	4,2	1.932	1,2	2,3	11.456	6,8	11,2	13.053	7,8	11,8
JUNTS (5)	16.495	9,5	19,3	18.934	11,3	22,1	17.361	10,2	16,9	8.424	5,0	7,6
PP	12.631	7,3	14,8	14.447	8,6	16,9	8.133	4,8	7,9	5.184	3,1	4,7
CUP-AMUNT (6)	-	-	-	1.508	0,9	1,8	6.937	4,1	6,8	4.211	2,5	3,8
ICV-EUiA-E (7)	8.398	4,8	9,8	10.017	6,0	11,7	-	-	-	-	-	-
Altres	2.424	1,4	2,8	6.990	4,2	8,2	3.885	2,3	3,8	6.620	4,0	6,0

(1) Pel 2015: Bcomú-E, Candidatura formada per ICV, EUiA, Podem, Procés Constituent i Equo

(2) Pel 2007: ESQUERRA-AM; Pel 2011: UpB-ERC-Ri.Cat-Dcat-AM; Pel 2015: ERC-MES-Bcn

(3) Pel 2007 i 2011: PSC-PM

(4) Pel 2007, 2011 i 2015: C's

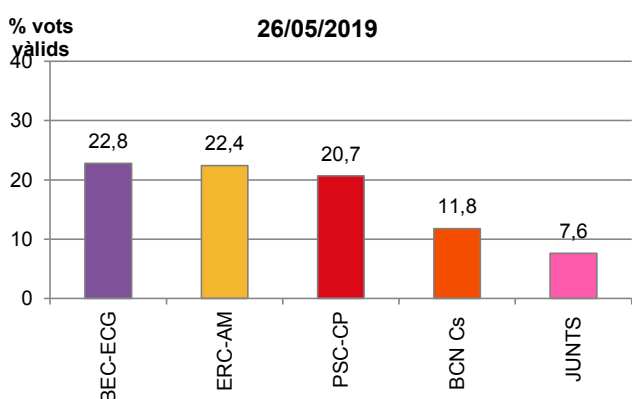
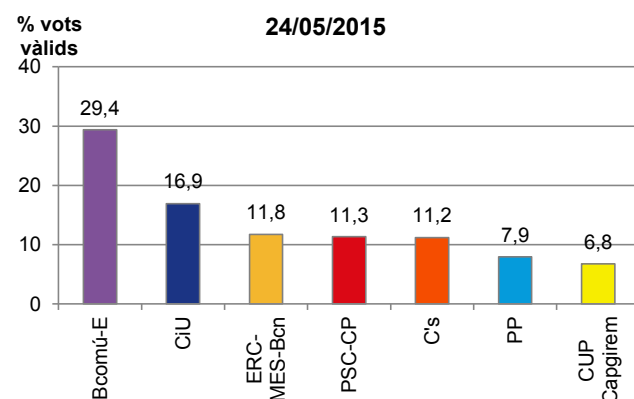
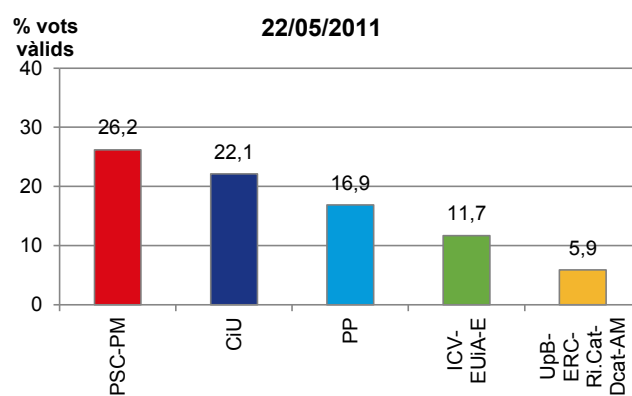
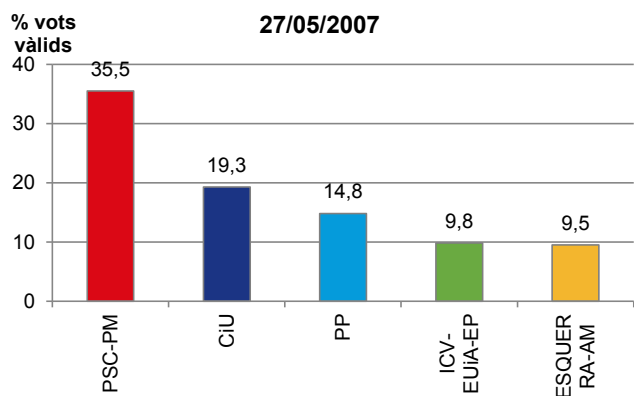
(5) Pel 2007, 2011 i 2015: CiU

(6) Pel 2011: CUP-AB; Pel 2015: CUP Capgirem

(7) Pel 2007: ICV-EUiA-EP

Departament d'Estadística i Difusió de Dades. Ajuntament de Barcelona.

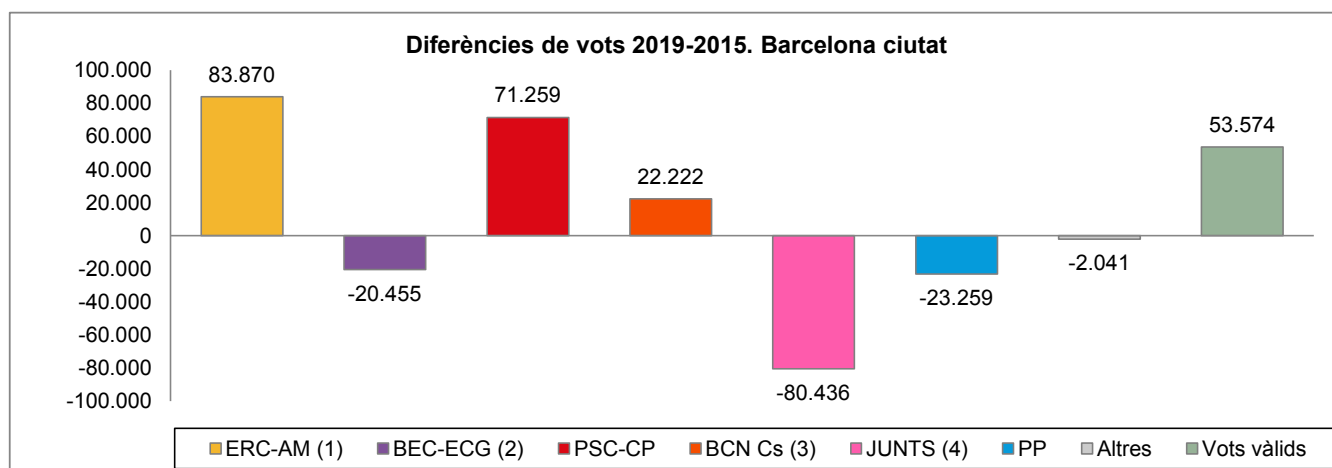
Font: Ministerio del Interior. Resultats proclamats per la Junta Electoral Central. Pel 2019 dades provisionals.



5. Taules comparatives de resultats a Barcelona. 2015-2019

Barcelona ciutat

	2019			2015			Diferència 2019-2015		
	Vots	% Vots vàlids	% electors	Vots	% Vots vàlids	% electors	Vots	% Vots vàlids	% electors
Electors	1.142.444			1.161.140			-18.696		
Vots vàlids	754.070		66,2	700.496		60,3	53.574		5,9
ERC-AM (1)	160.990	21,3	14,1	77.120	11,0	6,6	83.870	10,3	7,4
BEC-ECG (2)	156.157	20,7	13,7	176.612	25,2	15,2	-20.455	-4,5	-1,5
PSC-CP	138.748	18,4	12,1	67.489	9,6	5,8	71.259	8,8	6,3
BCN Cs (3)	99.494	13,2	8,7	77.272	11,0	6,7	22.222	2,2	2,1
JUNTS (4)	78.957	10,5	6,9	159.393	22,8	13,7	-80.436	-12,3	-6,8
PP	37.745	5,0	3,3	61.004	8,7	5,3	-23.259	-3,7	-1,9
Altres	79.565	10,6	7,0	81.606	11,6	7,0	-2.041	-1,1	-0,1



(1) Pel 2015: ERC-MES-Bcn

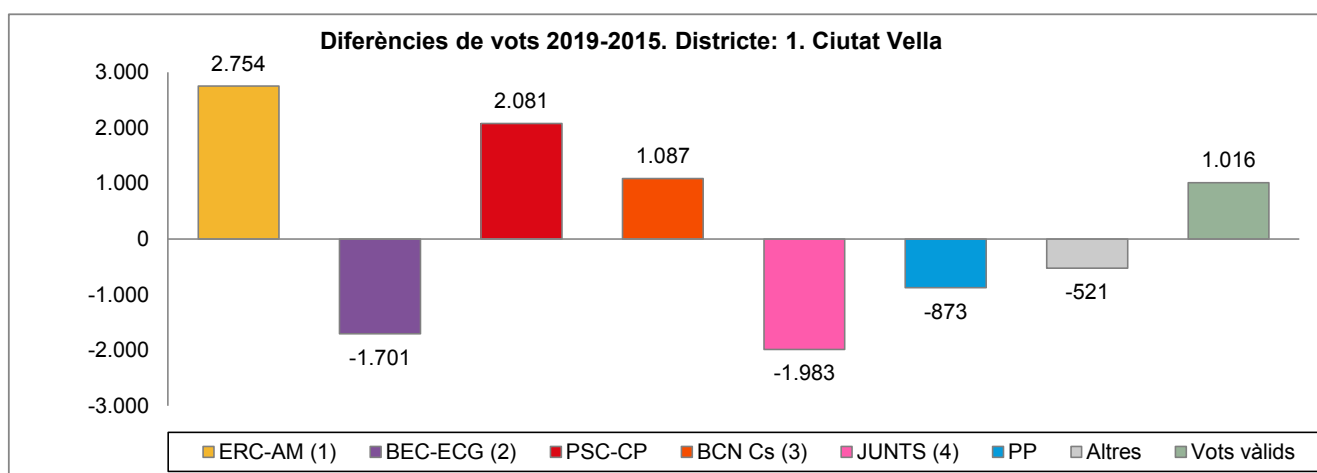
(2) Pel 2015: Bcomú-E, Candidatura formada per ICV, EUiA, Podem, Procés Constituent i Equo

(3) Pel 2015: C's

(4) Pel 2015: CiU

Districte: 1. Ciutat Vella

	2019			2015			Diferència 2019-2015		
	Vots	% Vots vàlids	% electors	Vots	% Vots vàlids	% electors	Vots	% Vots vàlids	% electors
Electors	48.924			52.687			-3.763		
Vots vàlids	25.861		53,0	24.845		47,4	1.016		5,6
ERC-AM (1)	5.340	20,6	10,9	2.586	10,4	4,9	2.754	10,2	6,0
BEC-ECG (2)	7.096	27,4	14,5	8.797	35,4	16,7	-1.701	-8,0	-2,2
PSC-CP	4.768	18,4	9,7	2.687	10,8	5,1	2.081	7,6	4,6
BCN Cs (3)	2.772	10,7	5,7	1.685	6,8	3,2	1.087	3,9	2,5
JUNTS (4)	1.925	7,4	3,9	3.908	15,7	7,4	-1.983	-8,3	-3,5
PP	954	3,7	1,9	1.827	7,4	3,5	-873	-3,7	-1,5
Altres	2.834	11,0	5,8	3.355	13,5	6,4	-521	-2,5	-0,6



(1) Pel 2015: ERC-MES-Bcn

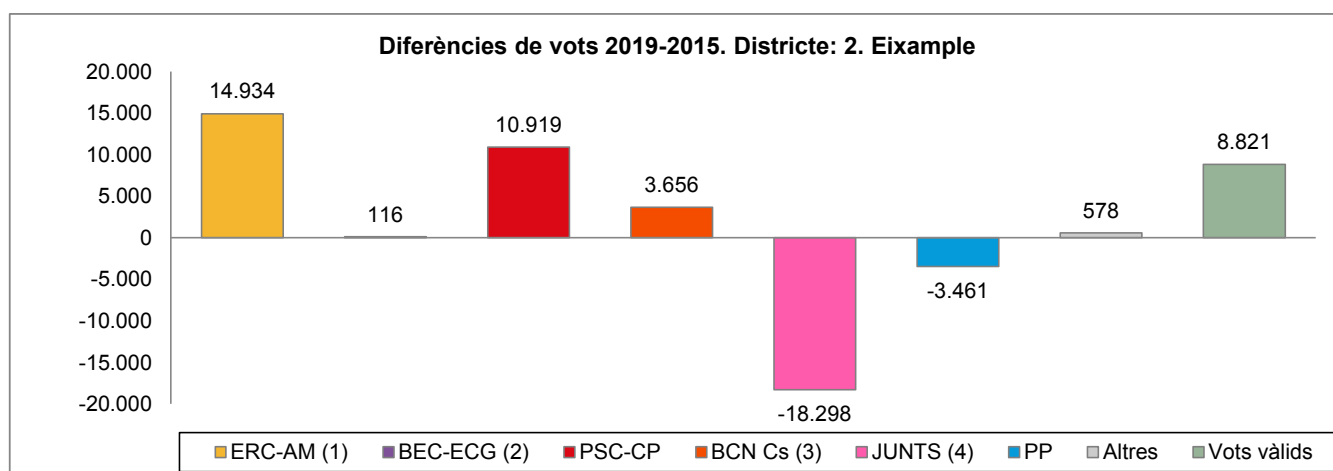
(2) Pel 2015: Bcomú-E, Candidatura formada per ICV, EUiA, Podem, Procés Constituent i Equo

(3) Pel 2015: C's

(4) Pel 2015: CiU

Districte: 2. Eixample

	2019			2015			Diferència 2019-2015		
	Vots	% Vots vàlids	% electors	Vots	% Vots vàlids	% electors	Vots	% Vots vàlids	% electors
Electors	185.411			191.277			-5.866		
Vots vàlids	129.041		69,7	120.220		63,1	8.821		6,7
ERC-AM (1)	29.444	22,8	15,9	14.510	12,1	7,6	14.934	10,7	8,3
BEC-ECG (2)	25.739	19,9	13,9	25.623	21,3	13,4	116	-1,4	0,5
PSC-CP	19.356	15,0	10,4	8.437	7,0	4,4	10.919	8,0	6,0
BCN Cs (3)	15.757	12,2	8,5	12.101	10,1	6,3	3.656	2,1	2,2
JUNTS (4)	17.471	13,5	9,4	35.769	29,8	18,7	-18.298	-16,2	-9,3
PP	5.875	4,6	3,2	9.336	7,8	4,9	-3.461	-3,2	-1,7
Altres	15.022	11,6	8,1	14.444	12,0	7,6	578	-0,4	0,6



(1) Pel 2015: ERC-MES-Bcn

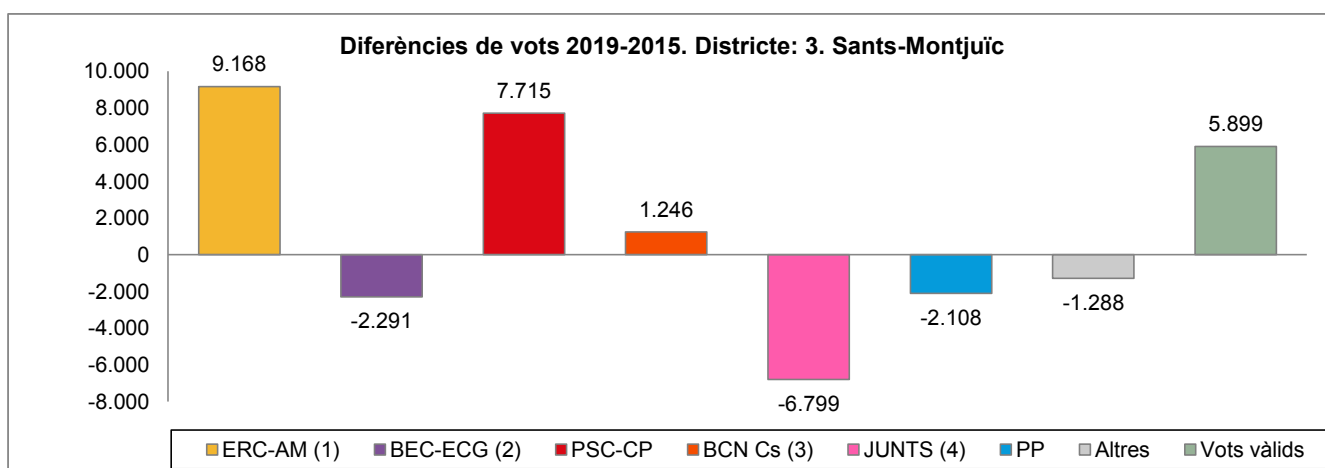
(2) Pel 2015: Bcomú-E, Candidatura formada per ICV, EUiA, Podem, Procés Constituent i Equo

(3) Pel 2015: C's

(4) Pel 2015: CiU

Districte: 3. Sants-Montjuïc

	2019			2015			Diferència 2019-2015		
	Vots	% Vots vàlids	% electors	Vots	% Vots vàlids	% electors	Vots	% Vots vàlids	% electors
Electors	127.003			129.031			-2.028		
Vots vàlids	80.669		63,7	74.770		58,2	5.899		5,5
ERC-AM (1)	18.618	23,1	14,7	9.450	12,6	7,3	9.168	10,4	7,3
BEC-ECG (2)	18.856	23,4	14,8	21.147	28,3	16,4	-2.291	-4,9	-1,5
PSC-CP	15.334	19,0	12,1	7.619	10,2	5,9	7.715	8,8	6,2
BCN Cs (3)	8.449	10,5	6,7	7.203	9,6	5,6	1.246	0,8	1,1
JUNTS (4)	7.003	8,7	5,5	13.802	18,5	10,7	-6.799	-9,8	-5,2
PP	3.597	4,5	2,8	5.705	7,6	4,4	-2.108	-3,2	-1,6
Altres	8.556	10,6	6,7	9.844	13,2	7,6	-1.288	-2,6	-0,9



(1) Pel 2015: ERC-MES-Bcn

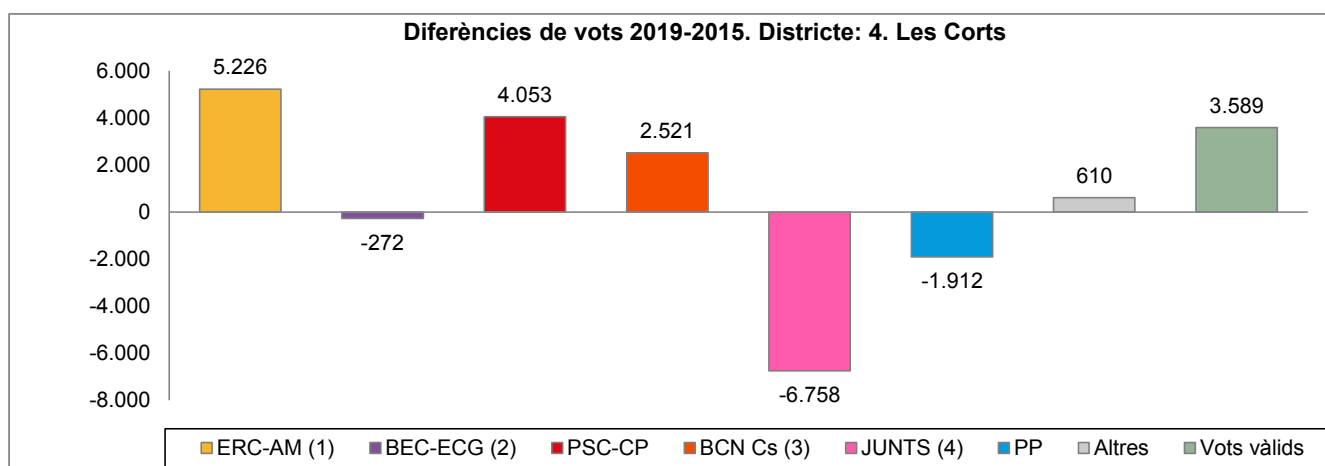
(2) Pel 2015: Bcomú-E, Candidatura formada per ICV, EUiA, Podem, Procés Constituent i Equo

(3) Pel 2015: C's

(4) Pel 2015: CiU

Districte: 4. Les Corts

	2019			2015			Diferència 2019-2015		
	Vots	% Vots vàlids	% electors	Vots	% Vots vàlids	% electors	Vots	% Vots vàlids	% electors
Electors	61.844			62.876			-1.032		
Vots vàlids	44.581		72,3	40.992		65,5	3.589		6,8
ERC-AM (1)	9.450	21,2	15,3	4.224	10,3	6,7	5.226	10,9	8,6
BEC-ECG (2)	5.821	13,1	9,4	6.093	14,9	9,7	-272	-1,8	-0,3
PSC-CP	6.965	15,6	11,3	2.912	7,1	4,6	4.053	8,5	6,6
BCN Cs (3)	8.259	18,5	13,4	5.738	14,0	9,1	2.521	4,5	4,2
JUNTS (4)	6.578	14,8	10,6	13.336	32,5	21,2	-6.758	-17,8	-10,6
PP	2.937	6,6	4,7	4.849	11,8	7,7	-1.912	-5,2	-3,0
Altres	4.450	10,0	7,2	3.840	9,4	6,1	610	0,6	1,1



(1) Pel 2015: ERC-MES-Bcn

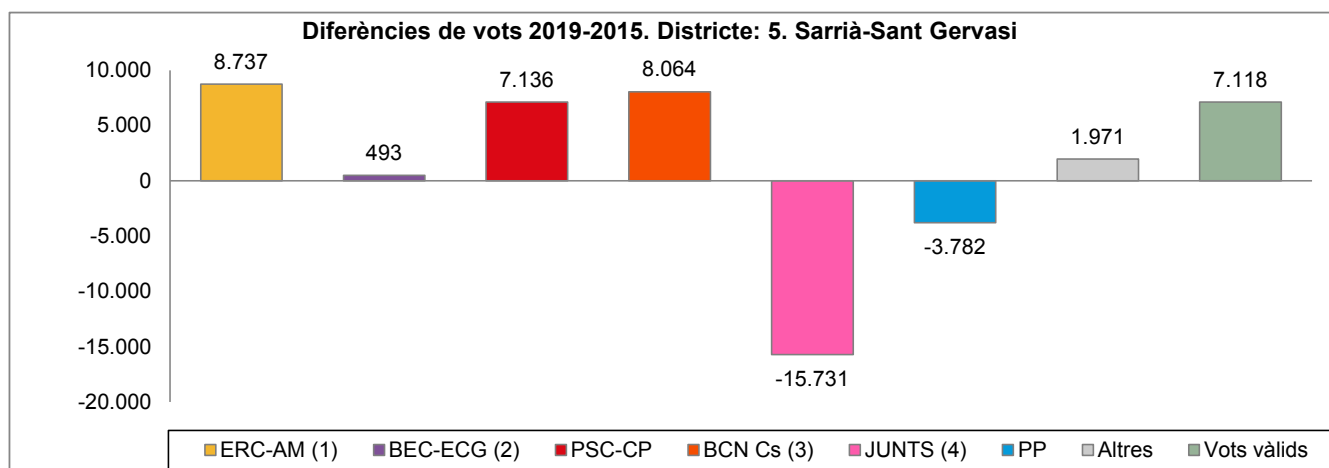
(2) Pel 2015: Bcomú-E, Candidatura formada per ICV, EUiA, Podem, Procés Constituent i Equo

(3) Pel 2015: C's

(4) Pel 2015: CiU

Districte: 5. Sarrià-Sant Gervasi

	2019			2015			Diferència 2019-2015		
	Vots	% Vots vàlids	% electors	Vots	% Vots vàlids	% electors	Vots	% Vots vàlids	% electors
Electors	108.034			107.545			489		
Vots vàlids	78.160		72,5	71.042		66,3	7.118		6,2
ERC-AM (1)	13.748	17,6	12,7	5.011	7,1	4,7	8.737	10,5	8,1
BEC-ECG (2)	7.941	10,2	7,4	7.448	10,5	6,9	493	-0,3	0,4
PSC-CP	10.261	13,1	9,5	3.125	4,4	2,9	7.136	8,7	6,6
BCN Cs (3)	19.085	24,4	17,7	11.021	15,5	10,2	8.064	8,9	7,4
JUNTS (4)	13.760	17,6	12,7	29.491	41,5	27,4	-15.731	-23,9	-14,7
PP	5.037	6,4	4,7	8.819	12,4	8,2	-3.782	-6,0	-3,5
Altres	8.098	10,4	7,5	6.127	8,6	5,7	1.971	1,7	1,8



(1) Pel 2015: ERC-MES-Bcn

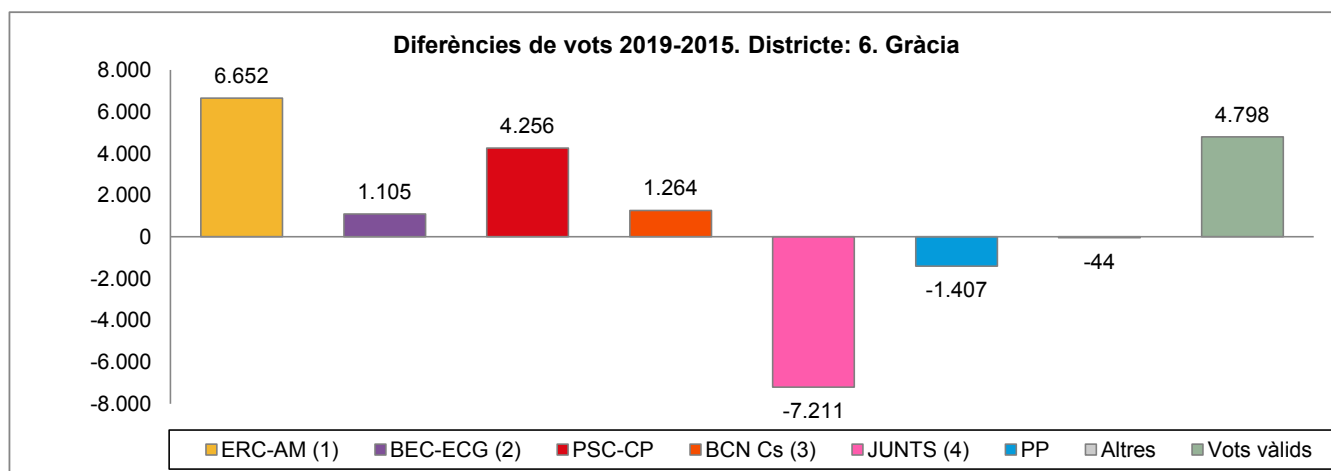
(2) Pel 2015: Bcomú-E, Candidatura formada per ICV, EUiA, Podem, Procés Constituent i Equo

(3) Pel 2015: C's

(4) Pel 2015: CiU

Districte: 6. Gràcia

	2019			2015			Diferència 2019-2015		
	Vots	% Vots vàlids	% electors	Vots	% Vots vàlids	% electors	Vots	% Vots vàlids	% electors
Electors	88.116			89.941			-1.825		
Vots vàlids	62.269		70,8	57.471		64,2	4.798		6,6
ERC-AM (1)	14.798	23,8	16,8	8.146	14,2	9,1	6.652	9,6	7,7
BEC-ECG (2)	14.838	23,8	16,8	13.733	23,9	15,3	1.105	-0,1	1,6
PSC-CP	7.979	12,8	9,1	3.723	6,5	4,1	4.256	6,3	4,9
BCN Cs (3)	5.558	8,9	6,3	4.294	7,5	4,8	1.264	1,5	1,5
JUNTS (4)	8.101	13,0	9,2	15.312	26,6	17,0	-7.211	-13,6	-7,8
PP	2.091	3,4	2,4	3.498	6,1	3,9	-1.407	-2,7	-1,5
Altres	8.721	14,0	9,9	8.765	15,3	9,7	-44	-1,2	0,2



(1) Pel 2015: ERC-MES-Bcn

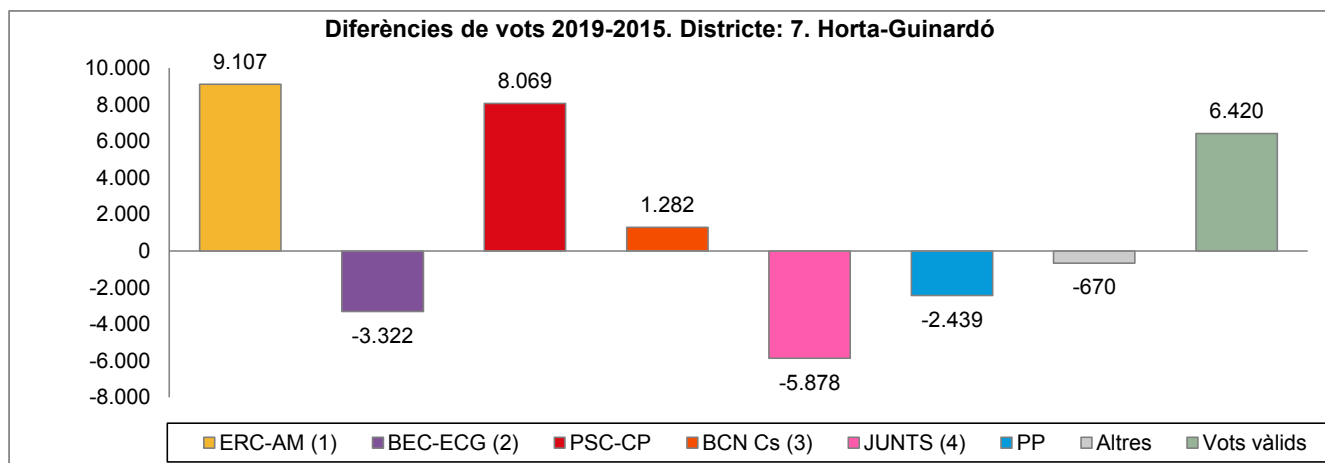
(2) Pel 2015: Bcomú-E, Candidatura formada per ICV, EUiA, Podem, Procés Constituent i Equo

(3) Pel 2015: C's

(4) Pel 2015: CiU

Districte: 7. Horta-Guinardó

	2019			2015			Diferència 2019-2015		
	Vots	% Vots vàlids	% electors	Vots	% Vots vàlids	% electors	Vots	% Vots vàlids	% electors
Electors	126.908			127.410			-502		
Vots vàlids	80.830		63,9	74.410		58,7	6.420		5,2
ERC-AM (1)	17.286	21,4	13,6	8.179	11,0	6,4	9.107	10,4	7,2
BEC-ECG (2)	17.961	22,2	14,2	21.283	28,6	16,7	-3.322	-6,4	-2,6
PSC-CP	16.757	20,7	13,2	8.688	11,7	6,8	8.069	9,1	6,4
BCN Cs (3)	9.120	11,3	7,2	7.838	10,5	6,2	1.282	0,7	1,0
JUNTS (4)	6.946	8,6	5,5	12.824	17,2	10,1	-5.878	-8,6	-4,6
PP	3.980	4,9	3,1	6.419	8,6	5,0	-2.439	-3,7	-1,9
Altres	8.509	10,5	6,7	9.179	12,3	7,2	-670	-1,8	-0,5



(1) Pel 2015: ERC-MES-Bcn

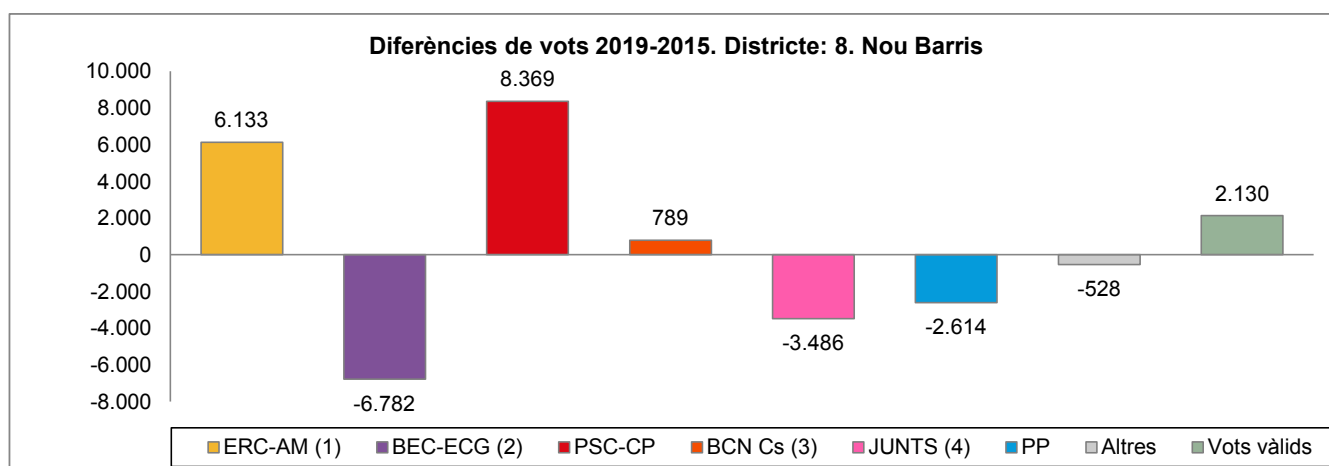
(2) Pel 2015: Bcomú-E, Candidatura formada per ICV, EUiA, Podem, Procés Constituent i Equo

(3) Pel 2015: C's

(4) Pel 2015: CiU

Districte: 8. Nou Barris

	2019			2015			Diferència 2019-2015		
	Vots	% Vots vàlids	% electors	Vots	% Vots vàlids	% electors	Vots	% Vots vàlids	% electors
Electors	119.049			120.454			-1.405		
Vots vàlids	68.477		57,8	66.347		55,4	2.130		2,4
ERC-AM (1)	10.936	16,0	9,2	4.803	7,2	4,0	6.133	8,7	5,2
BEC-ECG (2)	15.686	22,9	13,2	22.468	33,9	18,7	-6.782	-11,0	-5,5
PSC-CP	19.193	28,0	16,1	10.824	16,3	9,0	8.369	11,7	7,1
BCN Cs (3)	9.127	13,3	7,7	8.338	12,6	6,9	789	0,8	0,7
JUNTS (4)	3.118	4,6	2,6	6.604	10,0	5,5	-3.486	-5,4	-2,9
PP	4.601	6,7	3,9	7.215	10,9	6,0	-2.614	-4,2	-2,1
Altres	5.567	8,1	4,7	6.095	9,2	5,1	-528	-1,1	-0,4



(1) Pel 2015: ERC-MES-Bcn

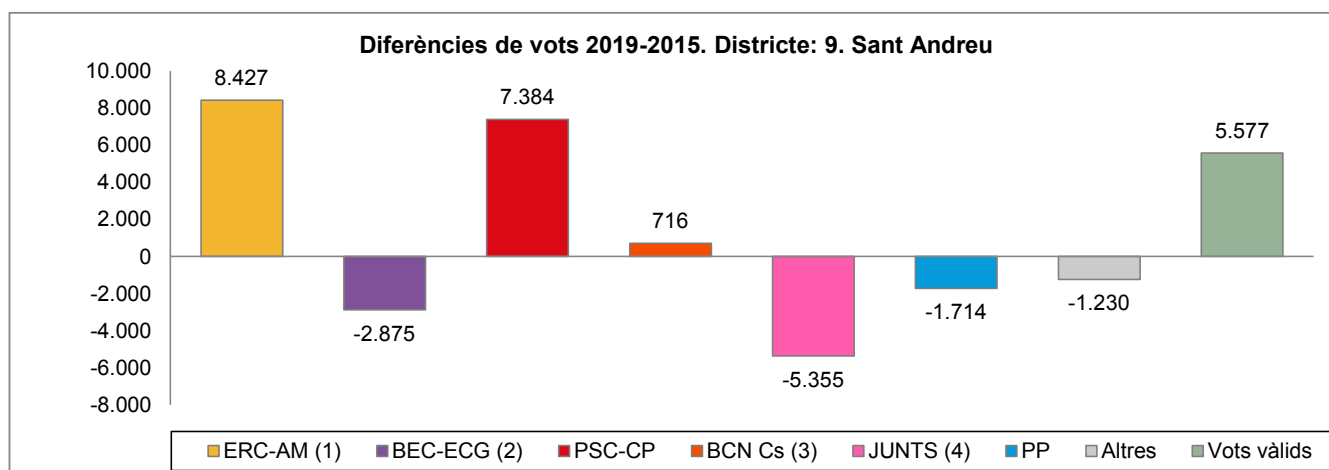
(2) Pel 2015: Bcomú-E, Candidatura formada per ICV, EUiA, Podem, Procés Constituent i Equo

(3) Pel 2015: C's

(4) Pel 2015: CiU

Districte: 9. Sant Andreu

	2019			2015			Diferència 2019-2015		
	Vots	% Vots vàlids	% electors	Vots	% Vots vàlids	% electors	Vots	% Vots vàlids	% electors
Electors	110.269			110.299			-30		
Vots vàlids	73.459		66,8	67.882		61,8	5.577		5,0
ERC-AM (1)	16.587	22,6	15,0	8.160	12,0	7,4	8.427	10,6	7,6
BEC-ECG (2)	17.023	23,2	15,4	19.898	29,3	18,0	-2.875	-6,1	-2,6
PSC-CP	15.235	20,7	13,8	7.851	11,6	7,1	7.384	9,2	6,7
BCN Cs (3)	8.314	11,3	7,5	7.598	11,2	6,9	716	0,1	0,7
JUNTS (4)	5.631	7,7	5,1	10.986	16,2	10,0	-5.355	-8,5	-4,9
PP	3.489	4,7	3,2	5.203	7,7	4,7	-1.714	-2,9	-1,6
Altres	6.956	9,5	6,3	8.186	12,1	7,4	-1.230	-2,6	-1,1



(1) Pel 2015: ERC-MES-Bcn

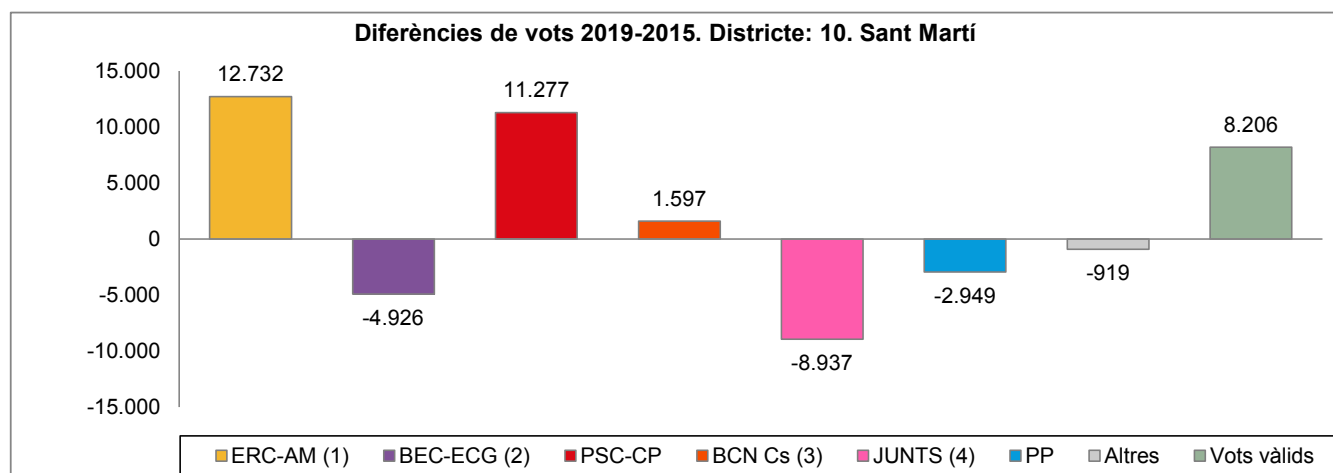
(2) Pel 2015: Bcomú-E, Candidatura formada per ICV, EUiA, Podem, Procés Constituent i Equo

(3) Pel 2015: C's

(4) Pel 2015: CiU

Districte: 10. Sant Martí

	2019			2015			Diferència 2019-2015		
	Vots	% Vots vàlids	% electors	Vots	% Vots vàlids	% electors	Vots	% Vots vàlids	% electors
Electors	166.886			169.620			-2.734		
Vots vàlids	110.723		66,5	102.517		60,7	8.206		5,8
ERC-AM (1)	24.783	22,4	14,9	12.051	11,8	7,1	12.732	10,6	7,7
BEC-ECG (2)	25.196	22,8	15,1	30.122	29,4	17,8	-4.926	-6,6	-2,7
PSC-CP	22.900	20,7	13,7	11.623	11,3	6,9	11.277	9,3	6,9
BCN Cs (3)	13.053	11,8	7,8	11.456	11,2	6,8	1.597	0,6	1,1
JUNTS (4)	8.424	7,6	5,0	17.361	16,9	10,2	-8.937	-9,3	-5,2
PP	5.184	4,7	3,1	8.133	7,9	4,8	-2.949	-3,3	-1,7
Altres	10.852	9,8	6,5	11.771	11,5	6,9	-919	-1,7	-0,4



(1) Pel 2015: ERC-MES-Bcn

(2) Pel 2015: Bcomú-E, Candidatura formada per ICV, EUiA, Podem, Procés Constituent i Equo

(3) Pel 2015: C's

(4) Pel 2015: CiU

Districte: 1. Ciutat Vella
Barri: 01. el Raval

	2019			2015			Diferència 2019-2015		
	Vots	% Vots vàlids	% electors	Vots	% Vots vàlids	% electors	Vots	% Vots vàlids	% electors
Electors	20.314			21.616			-1.302		
Vots vàlids	9.864		48,7	9.676		45,0	188		3,7
ERC-AM (1)	1.803	18,3	8,9	912	9,4	4,2	891	8,9	4,7
BEC-ECG (2)	2.767	28,1	13,6	3.454	35,7	16,0	-687	-7,6	-2,4
PSC-CP	2.043	20,7	10,1	1.195	12,4	5,5	848	8,4	4,5
BCN Cs (3)	1.155	11,7	5,7	669	6,9	3,1	486	4,8	2,6
JUNTS (4)	660	6,7	3,2	1.459	15,1	6,7	-799	-8,4	-3,5
PP	387	3,9	1,9	801	8,3	3,7	-414	-4,4	-1,8
Altres	1.004	10,2	4,9	1.186	12,3	5,5	-182	-2,1	-0,5

Barri: 02. el Barri Gòtic

	2019			2015			Diferència 2019-2015		
	Vots	% Vots vàlids	% electors	Vots	% Vots vàlids	% electors	Vots	% Vots vàlids	% electors
Electors	7.961			8.699			-738		
Vots vàlids	4.338		54,6	4.321		49,9	17		4,7
ERC-AM (1)	872	20,1	11,0	451	10,4	5,2	421	9,7	5,8
BEC-ECG (2)	1.246	28,7	15,7	1.603	37,1	18,4	-357	-8,4	-2,8
PSC-CP	681	15,7	8,6	333	7,7	3,8	348	8,0	4,7
BCN Cs (3)	475	10,9	6,0	290	6,7	3,3	185	4,2	2,6
JUNTS (4)	345	8,0	4,3	728	16,8	8,4	-383	-8,9	-4,0
PP	135	3,1	1,7	267	6,2	3,1	-132	-3,1	-1,4
Altres	567	13,1	7,1	649	15,0	7,5	-82	-1,9	-0,3

Barri: 03. la Barceloneta

	2019			2015			Diferència 2019-2015		
	Vots	% Vots vàlids	% electors	Vots	% Vots vàlids	% electors	Vots	% Vots vàlids	% electors
Electors	8.608			9.541			-933		
Vots vàlids	4.662		54,4	4.472		47,1	190		7,2
ERC-AM (1)	1.406	30,2	16,3	630	14,1	6,6	776	16,1	9,7
BEC-ECG (2)	982	21,1	11,4	1.419	31,7	14,9	-437	-10,7	-3,5
PSC-CP	863	18,5	10,0	554	12,4	5,8	309	6,1	4,2
BCN Cs (3)	423	9,1	4,9	298	6,7	3,1	125	2,4	1,8
JUNTS (4)	363	7,8	4,2	694	15,5	7,3	-331	-7,7	-3,1
PP	166	3,6	1,9	306	6,8	3,2	-140	-3,3	-1,3
Altres	444	9,5	5,2	571	12,8	6,0	-127	-3,2	-0,8

Barri: 04. Sant Pere, Santa Caterina i la Ribera

	2019			2015			Diferència 2019-2015		
	Vots	% Vots vàlids	% electors	Vots	% Vots vàlids	% electors	Vots	% Vots vàlids	% electors
Electors	12.041			12.831			-790		
Vots vàlids	6.922		57,7	6.376		49,9	546		7,8
ERC-AM (1)	1.259	18,2	10,5	593	9,3	4,6	666	8,9	5,8
BEC-ECG (2)	2.101	30,4	17,4	2.321	36,4	18,1	-220	-6,0	-0,6
PSC-CP	1.181	17,1	9,8	605	9,5	4,7	576	7,6	5,1
BCN Cs (3)	719	10,4	6,0	428	6,7	3,3	291	3,7	2,6
JUNTS (4)	557	8,0	4,6	1.027	16,1	8,0	-470	-8,1	-3,4
PP	266	3,8	2,2	453	7,1	3,5	-187	-3,3	-1,3
Altres	819	11,8	6,8	949	14,9	7,4	-130	-3,1	-0,6

(1) Pel 2015: ERC-MES-Bcn

(2) Pel 2015: Bcomú-E, Candidatura formada per ICV, EUiA, Podem, Procés Constituent i Equo

(3) Pel 2015: C's

(4) Pel 2015: CiU

Districte: 2. Eixample
Barri: 05. el Fort Pienc

	2019			2015			Diferència 2019-2015		
	Vots	% Vots vàlids	% electors	Vots	% Vots vàlids	% electors	Vots	% Vots vàlids	% electors
Electors	21.810			22.415			-605		
Vots vàlids	15.263		70,1	14.281		64,0	982		6,1
ERC-AM (1)	3.510	23,0	16,1	1.690	11,8	7,5	1.820	11,2	8,6
BEC-ECG (2)	3.217	21,1	14,8	3.240	22,7	14,5	-23	-1,6	0,3
PSC-CP	2.483	16,3	11,4	1.088	7,6	4,9	1.395	8,6	6,5
BCN Cs (3)	1.792	11,7	8,2	1.538	10,8	6,9	254	1,0	1,4
JUNTS (4)	1.773	11,6	8,1	3.813	26,7	17,0	-2.040	-15,1	-8,9
PP	678	4,4	3,1	1.105	7,7	4,9	-427	-3,3	-1,8
Altres	1.757	11,5	8,1	1.807	12,7	8,1	-50	-1,1	0,0

Barri: 06. la Sagrada Família

	2019			2015			Diferència 2019-2015		
	Vots	% Vots vàlids	% electors	Vots	% Vots vàlids	% electors	Vots	% Vots vàlids	% electors
Electors	36.280			37.672			-1.392		
Vots vàlids	25.023		69,1	23.287		62,1	1.736		7,1
ERC-AM (1)	6.007	24,0	16,6	3.251	14,0	8,6	2.756	10,0	7,9
BEC-ECG (2)	5.445	21,8	15,0	5.349	23,0	14,2	96	-1,2	0,8
PSC-CP	3.868	15,5	10,7	1.873	8,0	5,0	1.995	7,4	5,7
BCN Cs (3)	2.686	10,7	7,4	2.169	9,3	5,8	517	1,4	1,6
JUNTS (4)	2.905	11,6	8,0	6.157	26,4	16,3	-3.252	-14,8	-8,3
PP	1.027	4,1	2,8	1.690	7,3	4,5	-663	-3,2	-1,7
Altres	2.992	12,0	8,2	2.798	12,0	7,4	194	-0,1	0,8

Barri: 07. la Dreta de l'Eixample

	2019			2015			Diferència 2019-2015		
	Vots	% Vots vàlids	% electors	Vots	% Vots vàlids	% electors	Vots	% Vots vàlids	% electors
Electors	29.781			30.860			-1.079		
Vots vàlids	21.270		71,6	19.963		65,0	1.307		6,6
ERC-AM (1)	4.391	20,6	14,7	2.089	10,5	6,8	2.302	10,2	8,0
BEC-ECG (2)	4.056	19,1	13,6	3.749	18,8	12,1	307	0,3	1,5
PSC-CP	2.774	13,0	9,3	1.145	5,7	3,7	1.629	7,3	5,6
BCN Cs (3)	3.001	14,1	10,1	2.093	10,5	6,8	908	3,6	3,3
JUNTS (4)	3.281	15,4	11,0	6.843	34,3	22,2	-3.562	-18,9	-11,2
PP	966	4,5	3,2	1.588	8,0	5,1	-622	-3,4	-1,9
Altres	2.738	12,9	9,2	2.456	12,3	8,0	282	0,6	1,2

Barri: 08. l'Antiga Esquerra de l'Eixample

	2019			2015			Diferència 2019-2015		
	Vots	% Vots vàlids	% electors	Vots	% Vots vàlids	% electors	Vots	% Vots vàlids	% electors
Electors	29.137			30.032			-895		
Vots vàlids	20.217		69,6	18.901		63,2	1.316		6,4
ERC-AM (1)	4.495	22,2	15,4	2.005	10,6	6,7	2.490	11,6	8,8
BEC-ECG (2)	3.439	17,0	11,8	3.589	19,0	12,0	-150	-2,0	-0,1
PSC-CP	3.098	15,3	10,6	1.146	6,1	3,8	1.952	9,3	6,8
BCN Cs (3)	2.871	14,2	9,9	2.025	10,7	6,7	846	3,5	3,1
JUNTS (4)	3.023	15,0	10,4	6.414	33,9	21,4	-3.391	-19,0	-11,0
PP	983	4,9	3,4	1.601	8,5	5,3	-618	-3,6	-2,0
Altres	2.256	11,2	7,7	2.121	11,2	7,1	135	-0,1	0,7

(1) Pel 2015: ERC-MES-Bcn

(2) Pel 2015: Bcomú-E, Candidatura formada per ICV, EUiA, Podem, Procés Constituent i Equo

(3) Pel 2015: C's

(4) Pel 2015: CiU

Districte: 2. Eixample
Barri: 09. la Nova Esquerra de l'Eixample

	2019			2015			Diferència 2019-2015		
	Vots	% Vots vàlids	% electors	Vots	% Vots vàlids	% electors	Vots	% Vots vàlids	% electors
Electors	41.844			42.848			-1.004		
Vots vàlids	29.218		70,0	27.001		63,3	2.217		6,8
ERC-AM (1)	6.771	23,2	16,2	3.223	11,9	7,5	3.548	11,2	8,7
BEC-ECG (2)	5.400	18,5	12,9	5.489	20,3	12,8	-89	-1,8	0,1
PSC-CP	4.422	15,1	10,6	1.903	7,0	4,4	2.519	8,1	6,1
BCN Cs (3)	3.746	12,8	9,0	2.895	10,7	6,8	851	2,1	2,2
JUNTS (4)	4.173	14,3	10,0	8.177	30,3	19,1	-4.004	-16,0	-9,1
PP	1.464	5,0	3,5	2.258	8,4	5,3	-794	-3,4	-1,8
Altres	3.184	10,9	7,6	3.056	11,3	7,1	128	-0,4	0,5

Barri: 10. Sant Antoni

	2019			2015			Diferència 2019-2015		
	Vots	% Vots vàlids	% electors	Vots	% Vots vàlids	% electors	Vots	% Vots vàlids	% electors
Electors	26.559			27.450			-891		
Vots vàlids	18.050		68,1	16.787		61,4	1.263		6,7
ERC-AM (1)	4.270	23,7	16,1	2.252	13,4	8,2	2.018	10,2	7,9
BEC-ECG (2)	4.182	23,2	15,7	4.207	25,1	15,3	-25	-1,9	0,4
PSC-CP	2.711	15,0	10,2	1.282	7,6	4,7	1.429	7,4	5,5
BCN Cs (3)	1.661	9,2	6,3	1.381	8,2	5,0	280	1,0	1,2
JUNTS (4)	2.316	12,8	8,7	4.365	26,0	15,9	-2.049	-13,2	-7,2
PP	757	4,2	2,9	1.094	6,5	4,0	-337	-2,3	-1,1
Altres	2.095	11,6	7,9	2.206	13,1	8,0	-111	-1,5	-0,1

(1) Pel 2015: ERC-MES-Bcn

(2) Pel 2015: Bcomú-E, Candidatura formada per ICV, EUiA, Podem, Procés Constituent i Equo

(3) Pel 2015: C's

(4) Pel 2015: CiU

Districte: 3. Sants-Montjuïc
Barri: 11. el Poble Sec - AEI Parc Montjuïc

	2019			2015			Diferència 2019-2015		
	Vots	% Vots vàlids	% electors	Vots	% Vots vàlids	% electors	Vots	% Vots vàlids	% electors
Electors	24.272			25.361			-1.089		
Vots vàlids	14.268		59,0	13.426		53,1	842		5,8
ERC-AM (1)	3.257	22,8	13,4	1.662	12,4	6,6	1.595	10,4	6,9
BEC-ECG (2)	4.032	28,3	16,6	4.463	33,2	17,6	-431	-5,0	-1,0
PSC-CP	2.568	18,0	10,6	1.326	9,9	5,2	1.242	8,1	5,4
BCN Cs (3)	1.297	9,1	5,3	998	7,4	3,9	299	1,7	1,4
JUNTS (4)	1.051	7,4	4,3	2.255	16,8	8,9	-1.204	-9,4	-4,6
PP	523	3,7	2,2	955	7,1	3,8	-432	-3,4	-1,6
Altres	1.510	10,6	6,2	1.767	13,2	7,0	-257	-2,6	-0,7

Barri: 12. la Marina del Prat Vermell - AEI Zona Franca

	2019			2015			Diferència 2019-2015		
	Vots	% Vots vàlids	% electors	Vots	% Vots vàlids	% electors	Vots	% Vots vàlids	% electors
Electors	909			858			51		
Vots vàlids	365		40,2	302		35,2	63		5,0
ERC-AM (1)	62	17,0	6,8	13	4,3	1,5	49	12,7	5,3
BEC-ECG (2)	105	28,8	11,6	114	37,7	13,3	-9	-9,0	-1,7
PSC-CP	103	28,2	11,3	62	20,5	7,2	41	7,7	4,1
BCN Cs (3)	59	16,2	6,5	34	11,3	4,0	25	4,9	2,5
JUNTS (4)	12	3,3	1,3	25	8,3	2,9	-13	-5,0	-1,6
PP	5	1,4	0,6	26	8,6	3,0	-21	-7,2	-2,5
Altres	18	4,9	2,0	28	9,3	3,3	-10	-4,3	-1,3

Barri: 13. la Marina de Port

	2019			2015			Diferència 2019-2015		
	Vots	% Vots vàlids	% electors	Vots	% Vots vàlids	% electors	Vots	% Vots vàlids	% electors
Electors	22.017			22.130			-113		
Vots vàlids	13.077		59,6	12.241		55,5	836		4,1
ERC-AM (1)	2.251	17,2	10,2	946	7,7	4,3	1.305	9,5	5,9
BEC-ECG (2)	3.148	24,1	14,3	4.507	36,8	20,4	-1.359	-12,7	-6,1
PSC-CP	3.455	26,4	15,7	1.776	14,5	8,0	1.679	11,9	7,7
BCN Cs (3)	1.828	14,0	8,3	1.548	12,6	7,0	280	1,3	1,3
JUNTS (4)	672	5,1	3,1	1.194	9,8	5,4	-522	-4,6	-2,3
PP	698	5,3	3,2	1.167	9,5	5,3	-469	-4,2	-2,1
Altres	958	7,3	4,4	1.103	9,0	5,0	-145	-1,7	-0,6

Barri: 14. la Font de la Guatlla

	2019			2015			Diferència 2019-2015		
	Vots	% Vots vàlids	% electors	Vots	% Vots vàlids	% electors	Vots	% Vots vàlids	% electors
Electors	7.366			7.504			-138		
Vots vàlids	4.722		64,2	4.360		58,3	362		5,9
ERC-AM (1)	1.023	21,7	13,9	515	11,8	6,9	508	9,9	7,0
BEC-ECG (2)	1.085	23,0	14,7	1.301	29,8	17,3	-216	-6,9	-2,6
PSC-CP	924	19,6	12,5	387	8,9	5,2	537	10,7	7,4
BCN Cs (3)	527	11,2	7,2	496	11,4	6,6	31	-0,2	0,5
JUNTS (4)	413	8,7	5,6	761	17,5	10,1	-348	-8,7	-4,5
PP	269	5,7	3,7	372	8,5	5,0	-103	-2,8	-1,3
Altres	468	9,9	6,4	528	12,1	7,0	-60	-2,2	-0,7

(1) Pel 2015: ERC-MES-Bcn

(2) Pel 2015: Bcomú-E, Candidatura formada per ICV, EUiA, Podem, Procés Constituent i Equo

(3) Pel 2015: C's

(4) Pel 2015: CiU

Districte: 3. Sants-Montjuïc
Barri: 15. Hostafrancs

	2019			2015			Diferència 2019-2015		
	Vots	% Vots vàlids	% electors	Vots	% Vots vàlids	% electors	Vots	% Vots vàlids	% electors
Electors	10.804			11.174			-370		
Vots vàlids	7.012		65,1	6.537		58,8	475		6,3
ERC-AM (1)	1.707	24,3	15,8	932	14,3	8,3	775	10,1	7,5
BEC-ECG (2)	1.611	23,0	14,9	1.708	26,1	15,3	-97	-3,2	-0,4
PSC-CP	1.086	15,5	10,1	539	8,2	4,8	547	7,2	5,2
BCN Cs (3)	742	10,6	6,9	564	8,6	5,0	178	2,0	1,8
JUNTS (4)	638	9,1	5,9	1.369	20,9	12,3	-731	-11,8	-6,3
PP	339	4,8	3,1	448	6,9	4,0	-109	-2,0	-0,9
Altres	863	12,3	8,0	977	14,9	8,7	-114	-2,6	-0,8

Barri: 16. la Bordeta

	2019			2015			Diferència 2019-2015		
	Vots	% Vots vàlids	% electors	Vots	% Vots vàlids	% electors	Vots	% Vots vàlids	% electors
Electors	14.419			14.091			328		
Vots vàlids	9.560		66,5	8.581		61,2	979		5,3
ERC-AM (1)	2.466	25,8	17,1	1.317	15,3	9,3	1.149	10,4	7,8
BEC-ECG (2)	2.084	21,8	14,5	2.128	24,8	15,1	-44	-3,0	-0,6
PSC-CP	1.803	18,9	12,5	881	10,3	6,3	922	8,6	6,3
BCN Cs (3)	875	9,2	6,1	772	9,0	5,5	103	0,2	0,6
JUNTS (4)	881	9,2	6,1	1.594	18,6	11,3	-713	-9,4	-5,2
PP	409	4,3	2,8	648	7,6	4,6	-239	-3,3	-1,8
Altres	1.020	10,7	7,1	1.241	14,5	8,8	-221	-3,8	-1,7

Barri: 17. Sants - Badal

	2019			2015			Diferència 2019-2015		
	Vots	% Vots vàlids	% electors	Vots	% Vots vàlids	% electors	Vots	% Vots vàlids	% electors
Electors	17.498			17.886			-388		
Vots vàlids	11.307		64,8	10.514		59,0	793		5,8
ERC-AM (1)	2.717	24,0	15,5	1.289	12,3	7,2	1.428	11,8	8,3
BEC-ECG (2)	2.304	20,4	13,2	2.577	24,5	14,4	-273	-4,1	-1,2
PSC-CP	2.252	19,9	12,9	1.152	11,0	6,4	1.100	9,0	6,4
BCN Cs (3)	1.276	11,3	7,3	1.197	11,4	6,7	79	-0,1	0,6
JUNTS (4)	988	8,7	5,6	2.045	19,5	11,4	-1.057	-10,7	-5,8
PP	635	5,6	3,6	939	8,9	5,2	-304	-3,3	-1,6
Altres	1.092	9,7	6,2	1.315	12,5	7,4	-223	-2,8	-1,1

Barri: 18. Sants

	2019			2015			Diferència 2019-2015		
	Vots	% Vots vàlids	% electors	Vots	% Vots vàlids	% electors	Vots	% Vots vàlids	% electors
Electors	29.718			30.027			-309		
Vots vàlids	20.358		68,6	18.809		62,9	1.549		5,7
ERC-AM (1)	5.135	25,2	17,3	2.776	14,8	9,2	2.359	10,5	8,0
BEC-ECG (2)	4.487	22,0	15,1	4.349	23,1	14,5	138	-1,1	0,6
PSC-CP	3.143	15,4	10,6	1.496	8,0	5,0	1.647	7,5	5,6
BCN Cs (3)	1.845	9,1	6,2	1.594	8,5	5,3	251	0,6	0,9
JUNTS (4)	2.348	11,5	7,9	4.559	24,2	15,2	-2.211	-12,7	-7,3
PP	719	3,5	2,4	1.150	6,1	3,8	-431	-2,6	-1,4
Altres	2.627	12,9	8,8	2.885	15,3	9,6	-258	-2,4	-0,8

(1) Pel 2015: ERC-MES-Bcn

(2) Pel 2015: Bcomú-E, Candidatura formada per ICV, EUiA, Podem, Procés Constituent i Equo

(3) Pel 2015: C's

(4) Pel 2015: CiU

Districte: 4. Les Corts
Barri: 19. les Corts

	2019			2015			Diferència 2019-2015		
	Vots	% Vots vàlids	% electors	Vots	% Vots vàlids	% electors	Vots	% Vots vàlids	% electors
Electors	35.373			35.937			-564		
Vots vàlids	25.755		73,0	23.688		66,2	2.067		6,8
ERC-AM (1)	5.847	22,7	16,5	2.639	11,1	7,3	3.208	11,6	9,2
BEC-ECG (2)	3.543	13,8	10,0	3.639	15,4	10,1	-96	-1,6	-0,1
PSC-CP	4.019	15,6	11,4	1.672	7,1	4,7	2.347	8,5	6,7
BCN Cs (3)	4.134	16,1	11,7	2.980	12,6	8,3	1.154	3,5	3,4
JUNTS (4)	3.922	15,2	11,1	7.917	33,4	22,0	-3.995	-18,2	-10,9
PP	1.514	5,9	4,3	2.402	10,1	6,7	-888	-4,3	-2,4
Altres	2.708	10,5	7,7	2.439	10,3	6,8	269	0,2	0,9

Barri: 20. la Maternitat i Sant Ramon

	2019			2015			Diferència 2019-2015		
	Vots	% Vots vàlids	% electors	Vots	% Vots vàlids	% electors	Vots	% Vots vàlids	% electors
Electors	18.203			18.522			-319		
Vots vàlids	12.988		71,5	11.903		64,6	1.085		6,9
ERC-AM (1)	2.831	21,8	15,6	1.341	11,3	7,2	1.490	10,5	8,3
BEC-ECG (2)	1.999	15,4	11,0	2.160	18,1	11,7	-161	-2,8	-0,7
PSC-CP	2.239	17,2	12,3	1.085	9,1	5,9	1.154	8,1	6,4
BCN Cs (3)	2.095	16,1	11,5	1.587	13,3	8,6	508	2,8	2,9
JUNTS (4)	1.667	12,8	9,2	3.206	26,9	17,3	-1.539	-14,1	-8,2
PP	842	6,5	4,6	1.386	11,6	7,5	-544	-5,2	-2,9
Altres	1.284	9,9	7,1	1.138	9,6	6,1	146	0,3	0,9

Barri: 21. Pedralbes

	2019			2015			Diferència 2019-2015		
	Vots	% Vots vàlids	% electors	Vots	% Vots vàlids	% electors	Vots	% Vots vàlids	% electors
Electors	8.268			8.417			-149		
Vots vàlids	5.838		70,7	5.401		64,3	437		6,5
ERC-AM (1)	772	13,2	9,3	244	4,5	2,9	528	8,7	6,4
BEC-ECG (2)	279	4,8	3,4	294	5,4	3,5	-15	-0,7	-0,1
PSC-CP	707	12,1	8,6	155	2,9	1,8	552	9,2	6,7
BCN Cs (3)	2.030	34,8	24,6	1.171	21,7	13,9	859	13,1	10,6
JUNTS (4)	989	16,9	12,0	2.213	41,0	26,3	-1.224	-24,0	-14,3
PP	581	10,0	7,0	1.061	19,6	12,6	-480	-9,7	-5,6
Altres	458	7,8	5,5	263	4,9	3,1	195	3,0	2,4

(1) Pel 2015: ERC-MES-Bcn

(2) Pel 2015: Bcomú-E, Candidatura formada per ICV, EUiA, Podem, Procés Constituent i Equo

(3) Pel 2015: C's

(4) Pel 2015: CiU

Districte: 5. Sarrià-Sant Gervasi
Barri: 22. Vallvidrera, el Tibidabo i les Planes

	2019			2015			Diferència 2019-2015		
	Vots	% Vots vàlids	% electors	Vots	% Vots vàlids	% electors	Vots	% Vots vàlids	% electors
Electors	3.264			3.194			70		
Vots vàlids	2.252		69,1	2.012		63,2	240		5,9
ERC-AM (1)	545	24,2	16,7	259	12,9	8,1	286	11,3	8,6
BEC-ECG (2)	450	20,0	13,8	403	20,0	12,6	47	0,0	1,2
PSC-CP	266	11,8	8,1	105	5,2	3,3	161	6,6	4,9
BCN Cs (3)	251	11,1	7,7	174	8,6	5,4	77	2,5	2,2
JUNTS (4)	334	14,8	10,2	618	30,7	19,3	-284	-15,9	-9,1
PP	62	2,8	1,9	97	4,8	3,0	-35	-2,1	-1,1
Altres	339	15,1	10,4	356	17,7	11,1	-17	-2,6	-0,8

Barri: 23. Sarrià

	2019			2015			Diferència 2019-2015		
	Vots	% Vots vàlids	% electors	Vots	% Vots vàlids	% electors	Vots	% Vots vàlids	% electors
Electors	17.524			17.574			-50		
Vots vàlids	12.718		72,7	11.738		67,0	980		5,7
ERC-AM (1)	2.457	19,3	14,0	971	8,3	5,5	1.486	11,0	8,5
BEC-ECG (2)	1.353	10,6	7,7	1.261	10,7	7,2	92	-0,1	0,5
PSC-CP	1.624	12,8	9,3	547	4,7	3,1	1.077	8,1	6,2
BCN Cs (3)	2.675	21,0	15,3	1.571	13,4	8,9	1.104	7,6	6,3
JUNTS (4)	2.473	19,4	14,1	5.046	43,0	28,7	-2.573	-23,5	-14,6
PP	711	5,6	4,1	1.279	10,9	7,3	-568	-5,3	-3,2
Altres	1.403	11,0	8,0	1.063	9,1	6,0	340	2,0	2,0

Barri: 24. les Tres Torres

	2019			2015			Diferència 2019-2015		
	Vots	% Vots vàlids	% electors	Vots	% Vots vàlids	% electors	Vots	% Vots vàlids	% electors
Electors	12.103			11.866			237		
Vots vàlids	8.941		73,9	8.063		68,3	878		5,7
ERC-AM (1)	1.172	13,1	9,7	314	3,9	2,6	858	9,2	7,0
BEC-ECG (2)	488	5,5	4,0	430	5,3	3,6	58	0,1	0,4
PSC-CP	1.176	13,2	9,7	278	3,4	2,3	898	9,7	7,4
BCN Cs (3)	3.019	33,8	24,9	1.659	20,6	14,0	1.360	13,2	11,0
JUNTS (4)	1.612	18,0	13,3	3.650	45,3	30,8	-2.038	-27,2	-17,4
PP	726	8,1	6,0	1.271	15,8	10,7	-545	-7,6	-4,7
Altres	732	8,2	6,0	461	5,7	3,9	271	2,5	2,2

Barri: 25. Sant Gervasi - la Bonanova

	2019			2015			Diferència 2019-2015		
	Vots	% Vots vàlids	% electors	Vots	% Vots vàlids	% electors	Vots	% Vots vàlids	% electors
Electors	18.760			18.652			108		
Vots vàlids	13.393		71,5	12.006		64,6	1.387		6,9
ERC-AM (1)	2.139	16,0	11,4	702	5,8	3,8	1.437	10,1	7,6
BEC-ECG (2)	1.126	8,4	6,0	1.048	8,7	5,6	78	-0,3	0,4
PSC-CP	1.746	13,0	9,3	490	4,1	2,6	1.256	9,0	6,7
BCN Cs (3)	3.649	27,2	19,5	2.139	17,8	11,5	1.510	9,4	8,0
JUNTS (4)	2.435	18,2	13,0	5.091	42,4	27,3	-2.656	-24,2	-14,3
PP	976	7,3	5,2	1.654	13,8	8,9	-678	-6,5	-3,7
Altres	1.268	9,5	6,8	882	7,3	4,7	386	2,1	2,0

(1) Pel 2015: ERC-MES-Bcn

(2) Pel 2015: Bcomú-E, Candidatura formada per ICV, EUiA, Podem, Procés Constituent i Equo

(3) Pel 2015: C's

(4) Pel 2015: CiU

Districte: 5. Sarrià-Sant Gervasi
Barri: 26. Sant Gervasi - Galvany

	2019			2015			Diferència 2019-2015		
	Vots	% Vots vàlids	% electors	Vots	% Vots vàlids	% electors	Vots	% Vots vàlids	% electors
Electors	34.853			34.709			144		
Vots vàlids	25.263		72,7	23.051		66,6	2.212		6,0
ERC-AM (1)	4.015	15,9	11,5	1.316	5,7	3,8	2.699	10,2	7,7
BEC-ECG (2)	2.200	8,7	6,3	2.077	9,0	6,0	123	-0,3	0,3
PSC-CP	3.394	13,4	9,7	930	4,0	2,7	2.464	9,4	7,1
BCN Cs (3)	7.021	27,8	20,1	3.832	16,6	11,0	3.189	11,2	9,1
JUNTS (4)	4.321	17,1	12,4	9.757	42,3	28,1	-5.436	-25,2	-15,7
PP	1.863	7,4	5,3	3.333	14,5	9,6	-1.470	-7,1	-4,3
Altres	2.370	9,4	6,8	1.806	7,8	5,2	564	1,5	1,6

Barri: 27. el Putxet i el Farró

	2019			2015			Diferència 2019-2015		
	Vots	% Vots vàlids	% electors	Vots	% Vots vàlids	% electors	Vots	% Vots vàlids	% electors
Electors	21.530			21.550			-20		
Vots vàlids	15.593		72,5	14.172		66,0	1.421		6,5
ERC-AM (1)	3.420	21,9	15,9	1.449	10,2	6,7	1.971	11,7	9,2
BEC-ECG (2)	2.324	14,9	10,8	2.229	15,7	10,3	95	-0,8	0,5
PSC-CP	2.055	13,2	9,5	775	5,5	3,6	1.280	7,7	5,9
BCN Cs (3)	2.470	15,8	11,5	1.646	11,6	7,6	824	4,2	3,8
JUNTS (4)	2.585	16,6	12,0	5.329	37,6	24,7	-2.744	-21,0	-12,7
PP	699	4,5	3,2	1.185	8,4	5,5	-486	-3,9	-2,3
Altres	1.986	12,7	9,2	1.559	11,0	7,2	427	1,7	2,0

(1) Pel 2015: ERC-MES-Bcn

(2) Pel 2015: Bcomú-E, Candidatura formada per ICV, EUiA, Podem, Procés Constituent i Equo

(3) Pel 2015: C's

(4) Pel 2015: CiU

Districte: 6. Gràcia
Barri: 28. Vallcarca i els Penitents

	2019			2015			Diferència 2019-2015		
	Vots	% Vots vàlids	% electors	Vots	% Vots vàlids	% electors	Vots	% Vots vàlids	% electors
Electors	11.649			11.610			39		
Vots vàlids	8.167		70,2	7.437		64,3	730		5,9
ERC-AM (1)	1.717	21,0	14,7	956	12,9	8,2	761	8,2	6,5
BEC-ECG (2)	1.576	19,3	13,5	1.524	20,5	13,1	52	-1,2	0,4
PSC-CP	1.189	14,6	10,2	519	7,0	4,5	670	7,6	5,7
BCN Cs (3)	1.009	12,4	8,7	689	9,3	5,9	320	3,1	2,7
JUNTS (4)	1.116	13,7	9,6	2.126	28,6	18,3	-1.010	-14,9	-8,7
PP	364	4,5	3,1	586	7,9	5,0	-222	-3,4	-1,9
Altres	1.164	14,3	10,0	1.037	13,9	8,9	127	0,3	1,1

Barri: 29. el Coll

	2019			2015			Diferència 2019-2015		
	Vots	% Vots vàlids	% electors	Vots	% Vots vàlids	% electors	Vots	% Vots vàlids	% electors
Electors	5.469			5.458			11		
Vots vàlids	3.502		64,2	3.144		57,7	358		6,5
ERC-AM (1)	840	24,0	15,4	382	12,2	7,0	458	11,8	8,4
BEC-ECG (2)	816	23,3	14,9	899	28,6	16,5	-83	-5,3	-1,6
PSC-CP	560	16,0	10,2	280	8,9	5,1	280	7,1	5,1
BCN Cs (3)	387	11,1	7,1	306	9,7	5,6	81	1,3	1,5
JUNTS (4)	359	10,3	6,6	634	20,2	11,6	-275	-9,9	-5,1
PP	127	3,6	2,3	216	6,9	4,0	-89	-3,2	-1,6
Altres	403	11,5	7,4	427	13,6	7,8	-24	-2,1	-0,5

Barri: 30. la Salut

	2019			2015			Diferència 2019-2015		
	Vots	% Vots vàlids	% electors	Vots	% Vots vàlids	% electors	Vots	% Vots vàlids	% electors
Electors	9.919			10.084			-165		
Vots vàlids	6.907		69,8	6.310		63,0	597		6,8
ERC-AM (1)	1.678	24,3	16,9	901	14,3	8,9	777	10,0	8,0
BEC-ECG (2)	1.329	19,2	13,4	1.345	21,3	13,3	-16	-2,1	0,1
PSC-CP	941	13,6	9,5	431	6,8	4,3	510	6,8	5,2
BCN Cs (3)	687	9,9	6,9	549	8,7	5,4	138	1,2	1,5
JUNTS (4)	1.074	15,5	10,8	1.833	29,0	18,2	-759	-13,5	-7,3
PP	307	4,4	3,1	444	7,0	4,4	-137	-2,6	-1,3
Altres	875	12,7	8,8	807	12,8	8,0	68	-0,1	0,8

Barri: 31. la Vila de Gràcia

	2019			2015			Diferència 2019-2015		
	Vots	% Vots vàlids	% electors	Vots	% Vots vàlids	% electors	Vots	% Vots vàlids	% electors
Electors	35.071			36.536			-1.465		
Vots vàlids	24.540		70,1	23.023		63,3	1.517		6,8
ERC-AM (1)	5.777	23,5	16,5	3.341	14,5	9,1	2.436	9,0	7,3
BEC-ECG (2)	6.772	27,6	19,3	6.132	26,6	16,8	640	1,0	2,5
PSC-CP	2.770	11,3	7,9	1.344	5,8	3,7	1.426	5,5	4,2
BCN Cs (3)	1.798	7,3	5,1	1.327	5,8	3,6	471	1,6	1,5
JUNTS (4)	2.972	12,1	8,5	5.716	24,8	15,6	-2.744	-12,7	-7,2
PP	655	2,7	1,9	1.160	5,0	3,2	-505	-2,4	-1,3
Altres	3.723	15,2	10,6	4.003	17,4	11,0	-280	-2,2	-0,3

(1) Pel 2015: ERC-MES-Bcn

(2) Pel 2015: Bcomú-E, Candidatura formada per ICV, EUiA, Podem, Procés Constituent i Equo

(3) Pel 2015: C's

(4) Pel 2015: CiU

Districte: 6. Gràcia
Barri: 32. el Camp d'en Grassot i Gràcia Nova

	2019			2015			Diferència 2019-2015		
	Vots	% Vots vàlids	% electors	Vots	% Vots vàlids	% electors	Vots	% Vots vàlids	% electors
Electors	26.008			26.253			-245		
Vots vàlids	19.153		73,8	17.557		67,1	1.596		6,7
ERC-AM (1)	4.786	25,0	18,4	2.566	14,6	9,8	2.220	10,4	8,6
BEC-ECG (2)	4.345	22,7	16,7	3.833	21,8	14,6	512	0,9	2,1
PSC-CP	2.519	13,2	9,7	1.149	6,5	4,4	1.370	6,6	5,3
BCN Cs (3)	1.677	8,8	6,4	1.423	8,1	5,4	254	0,7	1,0
JUNTS (4)	2.580	13,5	9,9	5.003	28,5	19,1	-2.423	-15,0	-9,1
PP	638	3,3	2,5	1.092	6,2	4,2	-454	-2,9	-1,7
Altres	2.556	13,3	9,8	2.491	14,2	9,5	65	-0,8	0,3

(1) Pel 2015: ERC-MES-Bcn

(2) Pel 2015: Bcomú-E, Candidatura formada per ICV, EUiA, Podem, Procés Constituent i Equo

(3) Pel 2015: C's

(4) Pel 2015: CiU

Districte: 7. Horta-Guinardó
Barri: 33. el Baix Guinardó

	2019			2015			Diferència 2019-2015		
	Vots	% Vots vàlids	% electors	Vots	% Vots vàlids	% electors	Vots	% Vots vàlids	% electors
Electors	19.452			19.638			-186		
Vots vàlids	13.168		67,8	11.898		60,8	1.270		7,0
ERC-AM (1)	3.199	24,3	16,4	1.604	13,5	8,2	1.595	10,8	8,3
BEC-ECG (2)	2.821	21,4	14,5	2.898	24,4	14,8	-77	-2,9	-0,3
PSC-CP	2.138	16,2	11,0	1.031	8,7	5,3	1.107	7,6	5,7
BCN Cs (3)	1.319	10,0	6,8	1.176	9,9	6,0	143	0,1	0,8
JUNTS (4)	1.532	11,6	7,9	2.822	23,7	14,4	-1.290	-12,1	-6,5
PP	571	4,3	2,9	868	7,3	4,4	-297	-3,0	-1,5
Altres	1.550	11,8	8,0	1.499	12,6	7,6	51	-0,8	0,3

Barri: 34. Can Baró

	2019			2015			Diferència 2019-2015		
	Vots	% Vots vàlids	% electors	Vots	% Vots vàlids	% electors	Vots	% Vots vàlids	% electors
Electors	6.750			6.687			63		
Vots vàlids	4.314		64,1	3.922		58,9	392		5,1
ERC-AM (1)	1.074	24,9	15,9	470	12,0	7,0	604	12,9	8,9
BEC-ECG (2)	927	21,5	13,7	1.086	27,7	16,2	-159	-6,2	-2,5
PSC-CP	803	18,6	11,9	463	11,8	6,9	340	6,8	5,0
BCN Cs (3)	440	10,2	6,5	414	10,6	6,2	26	-0,4	0,3
JUNTS (4)	439	10,2	6,5	757	19,3	11,3	-318	-9,1	-4,8
PP	141	3,3	2,1	226	5,8	3,4	-85	-2,5	-1,3
Altres	474	11,0	7,0	506	12,9	7,6	-32	-1,9	-0,5

Barri: 35. el Guinardó

	2019			2015			Diferència 2019-2015		
	Vots	% Vots vàlids	% electors	Vots	% Vots vàlids	% electors	Vots	% Vots vàlids	% electors
Electors	27.148			26.944			204		
Vots vàlids	17.932		66,3	16.208		60,5	1.724		5,8
ERC-AM (1)	4.384	24,4	16,1	2.187	13,5	8,1	2.197	11,0	8,0
BEC-ECG (2)	4.336	24,2	16,0	4.306	26,6	16,0	30	-2,4	0,0
PSC-CP	2.857	15,9	10,5	1.451	9,0	5,4	1.406	7,0	5,1
BCN Cs (3)	1.651	9,2	6,1	1.461	9,0	5,4	190	0,2	0,7
JUNTS (4)	1.782	9,9	6,6	3.351	20,7	12,4	-1.569	-10,7	-5,9
PP	735	4,1	2,7	1.222	7,5	4,5	-487	-3,4	-1,8
Altres	2.141	11,9	7,9	2.230	13,8	8,3	-89	-1,8	-0,4

Barri: 36. la Font d'en Fargues

	2019			2015			Diferència 2019-2015		
	Vots	% Vots vàlids	% electors	Vots	% Vots vàlids	% electors	Vots	% Vots vàlids	% electors
Electors	7.401			7.453			-52		
Vots vàlids	5.282		71,6	4.764		64,2	518		7,4
ERC-AM (1)	1.240	23,5	16,8	638	13,4	8,6	602	10,1	8,2
BEC-ECG (2)	1.084	20,5	14,6	1.149	24,1	15,4	-65	-3,6	-0,8
PSC-CP	882	16,7	11,9	420	8,8	5,6	462	7,9	6,3
BCN Cs (3)	571	10,8	7,7	467	9,8	6,3	104	1,0	1,4
JUNTS (4)	639	12,1	8,6	1.119	23,5	15,0	-480	-11,4	-6,4
PP	245	4,6	3,3	356	7,5	4,8	-111	-2,8	-1,5
Altres	603	11,4	8,1	615	12,9	8,3	-12	-1,5	-0,1

(1) Pel 2015: ERC-MES-Bcn

(2) Pel 2015: Bcomú-E, Candidatura formada per ICV, EUiA, Podem, Procés Constituent i Equo

(3) Pel 2015: C's

(4) Pel 2015: CiU

Districte: 7. Horta-Guinardó
Barri: 37. el Carmel

	2019			2015			Diferència 2019-2015		
	Vots	% Vots vàlids	% electors	Vots	% Vots vàlids	% electors	Vots	% Vots vàlids	% electors
Electors	23.010			23.622			-612		
Vots vàlids	12.773		55,7	12.223		52,1	550		3,7
ERC-AM (1)	1.789	14,0	7,8	681	5,6	2,9	1.108	8,4	4,9
BEC-ECG (2)	2.742	21,5	11,9	4.279	35,0	18,1	-1.537	-13,5	-6,2
PSC-CP	4.107	32,2	17,8	2.322	19,0	9,8	1.785	13,2	8,0
BCN Cs (3)	1.822	14,3	7,9	1.588	13,0	6,7	234	1,3	1,2
JUNTS (4)	443	3,5	1,9	871	7,1	3,7	-428	-3,7	-1,8
PP	820	6,4	3,6	1.247	10,2	5,3	-427	-3,8	-1,7
Altres	998	7,8	4,3	1.235	10,1	5,2	-237	-2,3	-0,9

Barri: 38. la Teixonera

	2019			2015			Diferència 2019-2015		
	Vots	% Vots vàlids	% electors	Vots	% Vots vàlids	% electors	Vots	% Vots vàlids	% electors
Electors	8.587			8.630			-43		
Vots vàlids	4.933		57,7	4.660		54,4	273		3,3
ERC-AM (1)	803	16,3	9,4	329	7,1	3,8	474	9,2	5,5
BEC-ECG (2)	1.168	23,7	13,6	1.659	35,6	19,2	-491	-11,9	-5,6
PSC-CP	1.431	29,0	16,7	772	16,6	8,9	659	12,4	7,7
BCN Cs (3)	681	13,8	7,9	576	12,4	6,7	105	1,4	1,3
JUNTS (4)	185	3,8	2,2	380	8,2	4,4	-195	-4,4	-2,2
PP	293	5,9	3,4	448	9,6	5,2	-155	-3,7	-1,8
Altres	356	7,2	4,1	496	10,6	5,7	-140	-3,4	-1,6

Barri: 39. Sant Genís dels Agudells

	2019			2015			Diferència 2019-2015		
	Vots	% Vots vàlids	% electors	Vots	% Vots vàlids	% electors	Vots	% Vots vàlids	% electors
Electors	5.233			5.257			-24		
Vots vàlids	3.156		60,6	2.937		56,1	219		4,5
ERC-AM (1)	593	18,8	11,3	258	8,8	4,9	335	10,0	6,4
BEC-ECG (2)	723	22,9	13,8	989	33,7	18,8	-266	-10,8	-5,0
PSC-CP	804	25,5	15,4	373	12,7	7,1	431	12,8	8,3
BCN Cs (3)	371	11,8	7,1	302	10,3	5,7	69	1,5	1,3
JUNTS (4)	179	5,7	3,4	386	13,1	7,3	-207	-7,5	-3,9
PP	169	5,4	3,2	314	10,7	6,0	-145	-5,3	-2,7
Altres	285	9,0	5,4	315	10,7	6,0	-30	-1,7	-0,5

Barri: 40. Montbau

	2019			2015			Diferència 2019-2015		
	Vots	% Vots vàlids	% electors	Vots	% Vots vàlids	% electors	Vots	% Vots vàlids	% electors
Electors	3.881			3.918			-37		
Vots vàlids	2.303		59,4	2.247		57,8	56		1,6
ERC-AM (1)	517	22,4	13,3	263	11,7	6,7	254	10,7	6,6
BEC-ECG (2)	513	22,3	13,2	576	25,6	14,7	-63	-3,4	-1,5
PSC-CP	426	18,5	11,0	234	10,4	6,0	192	8,1	5,0
BCN Cs (3)	258	11,2	6,6	215	9,6	5,5	43	1,6	1,2
JUNTS (4)	200	8,7	5,2	438	19,5	11,2	-238	-10,8	-6,0
PP	125	5,4	3,2	244	10,9	6,2	-119	-5,4	-3,0
Altres	259	11,2	6,7	277	12,3	7,1	-18	-1,1	-0,4

(1) Pel 2015: ERC-MES-Bcn

(2) Pel 2015: Bcomú-E, Candidatura formada per ICV, EUiA, Podem, Procés Constituent i Equo

(3) Pel 2015: C's

(4) Pel 2015: CiU

Districte: 7. Horta-Guinardó
Barri: 41. la Vall d'Hebron

	2019			2015			Diferència 2019-2015		
	Vots	% Vots vàlids	% electors	Vots	% Vots vàlids	% electors	Vots	% Vots vàlids	% electors
Electors	4.583			4.332			251		
Vots vàlids	3.221		70,4	2.829		65,7	392		4,7
ERC-AM (1)	594	18,4	13,0	275	9,7	6,3	319	8,7	6,6
BEC-ECG (2)	642	19,9	14,0	736	26,0	17,0	-94	-6,1	-3,0
PSC-CP	653	20,3	14,2	308	10,9	7,1	345	9,4	7,1
BCN Cs (3)	539	16,7	11,8	431	15,2	9,9	108	1,5	1,8
JUNTS (4)	253	7,9	5,5	428	15,1	9,9	-175	-7,3	-4,4
PP	226	7,0	4,9	371	13,1	8,6	-145	-6,1	-3,6
Altres	301	9,3	6,6	280	9,9	6,5	21	-0,6	0,1

Barri: 42. la Clota

	2019			2015			Diferència 2019-2015		
	Vots	% Vots vàlids	% electors	Vots	% Vots vàlids	% electors	Vots	% Vots vàlids	% electors
Electors	484			383			101		
Vots vàlids	296		61,4	220		57,4	76		3,9
ERC-AM (1)	78	26,4	16,1	28	12,7	7,3	50	13,6	8,8
BEC-ECG (2)	95	32,1	19,6	81	36,8	21,1	14	-4,7	-1,5
PSC-CP	48	16,2	9,9	21	9,5	5,5	27	6,7	4,4
BCN Cs (3)	17	5,7	3,5	20	9,1	5,2	-3	-3,3	-1,7
JUNTS (4)	19	6,4	3,9	26	11,8	6,8	-7	-5,4	-2,9
PP	5	1,7	1,0	9	4,1	2,3	-4	-2,4	-1,3
Altres	32	10,8	6,6	35	15,9	9,1	-3	-5,1	-2,5

Barri: 43. Horta

	2019			2015			Diferència 2019-2015		
	Vots	% Vots vàlids	% electors	Vots	% Vots vàlids	% electors	Vots	% Vots vàlids	% electors
Electors	20.379			20.546			-167		
Vots vàlids	13.452		66,2	12.502		61,2	950		5,1
ERC-AM (1)	3.015	22,4	14,8	1.446	11,6	7,0	1.569	10,8	7,8
BEC-ECG (2)	2.910	21,6	14,3	3.524	28,2	17,2	-614	-6,6	-2,9
PSC-CP	2.608	19,4	12,8	1.293	10,3	6,3	1.315	9,0	6,5
BCN Cs (3)	1.451	10,8	7,1	1.188	9,5	5,8	263	1,3	1,3
JUNTS (4)	1.275	9,5	6,3	2.246	18,0	10,9	-971	-8,5	-4,7
PP	650	4,8	3,2	1.114	8,9	5,4	-464	-4,1	-2,2
Altres	1.510	11,2	7,4	1.691	13,5	8,2	-181	-2,3	-0,8

(1) Pel 2015: ERC-MES-Bcn

(2) Pel 2015: Bcomú-E, Candidatura formada per ICV, EUiA, Podem, Procés Constituent i Equo

(3) Pel 2015: C's

(4) Pel 2015: CiU

Districte: 8. Nou Barris
Barri: 44. Vilapicina i la Torre Llobeta

	2019			2015			Diferència 2019-2015		
	Vots	% Vots vàlids	% electors	Vots	% Vots vàlids	% electors	Vots	% Vots vàlids	% electors
Electors	19.085			19.470			-385		
Vots vàlids	12.564		66,0	11.884		61,4	680		4,6
ERC-AM (1)	2.569	20,4	13,5	1.271	10,7	6,5	1.298	9,8	6,9
BEC-ECG (2)	2.720	21,6	14,3	3.331	28,0	17,1	-611	-6,4	-2,9
PSC-CP	2.809	22,4	14,7	1.484	12,5	7,6	1.325	9,9	7,1
BCN Cs (3)	1.608	12,8	8,4	1.421	12,0	7,3	187	0,8	1,1
JUNTS (4)	918	7,3	4,8	1.859	15,6	9,5	-941	-8,3	-4,7
PP	779	6,2	4,1	1.242	10,5	6,4	-463	-4,3	-2,3
Altres	1.122	8,9	5,9	1.276	10,7	6,6	-154	-1,8	-0,7

Barri: 45. Porta

	2019			2015			Diferència 2019-2015		
	Vots	% Vots vàlids	% electors	Vots	% Vots vàlids	% electors	Vots	% Vots vàlids	% electors
Electors	18.375			18.265			110		
Vots vàlids	10.908		59,6	10.414		57,4	494		2,1
ERC-AM (1)	1.906	17,5	10,4	873	8,4	4,8	1.033	9,1	5,6
BEC-ECG (2)	2.553	23,4	13,9	3.232	31,0	17,7	-679	-7,6	-3,8
PSC-CP	2.838	26,0	15,4	1.614	15,5	8,8	1.224	10,5	6,6
BCN Cs (3)	1.417	13,0	7,7	1.272	12,2	7,0	145	0,8	0,7
JUNTS (4)	523	4,8	2,8	1.213	11,6	6,6	-690	-6,9	-3,8
PP	773	7,1	4,2	1.221	11,7	6,7	-448	-4,6	-2,5
Altres	853	7,8	4,6	989	9,5	5,4	-136	-1,7	-0,8

Barri: 46. el Turó de la Peira

	2019			2015			Diferència 2019-2015		
	Vots	% Vots vàlids	% electors	Vots	% Vots vàlids	% electors	Vots	% Vots vàlids	% electors
Electors	10.362			10.599			-237		
Vots vàlids	5.676		55,1	5.368		50,8	308		4,2
ERC-AM (1)	1.022	18,0	9,9	434	8,1	4,1	588	9,9	5,8
BEC-ECG (2)	1.293	22,8	12,5	1.726	32,2	16,3	-433	-9,4	-3,8
PSC-CP	1.494	26,3	14,4	895	16,7	8,4	599	9,6	6,0
BCN Cs (3)	678	11,9	6,5	569	10,6	5,4	109	1,3	1,2
JUNTS (4)	225	4,0	2,2	632	11,8	6,0	-407	-7,8	-3,8
PP	365	6,4	3,5	602	11,2	5,7	-237	-4,8	-2,2
Altres	572	10,1	5,5	510	9,5	4,8	62	0,6	0,7

Barri: 47. Can Peguera

	2019			2015			Diferència 2019-2015		
	Vots	% Vots vàlids	% electors	Vots	% Vots vàlids	% electors	Vots	% Vots vàlids	% electors
Electors	1.725			1.781			-56		
Vots vàlids	771		45,1	817		45,9	-46		-0,8
ERC-AM (1)	147	19,1	8,5	68	8,3	3,8	79	10,7	4,7
BEC-ECG (2)	206	26,7	11,9	310	37,9	17,4	-104	-11,2	-5,5
PSC-CP	213	27,6	12,3	132	16,2	7,4	81	11,5	4,9
BCN Cs (3)	84	10,9	4,9	62	7,6	3,5	22	3,3	1,4
JUNTS (4)	32	4,2	1,9	65	8,0	3,6	-33	-3,8	-1,8
PP	24	3,1	1,4	47	5,8	2,6	-23	-2,6	-1,2
Altres	63	8,2	3,7	133	16,3	7,5	-70	-8,1	-3,8

(1) Pel 2015: ERC-MES-Bcn

(2) Pel 2015: Bcomú-E, Candidatura formada per ICV, EUiA, Podem, Procés Constituent i Equo

(3) Pel 2015: C's

(4) Pel 2015: CiU

Districte: 8. Nou Barris
Barri: 48. la Guineueta

	2019			2015			Diferència 2019-2015		
	Vots	% Vots vàlids	% electors	Vots	% Vots vàlids	% electors	Vots	% Vots vàlids	% electors
Electors	11.956			12.074			-118		
Vots vàlids	7.804		65,6	7.444		61,9	360		3,6
ERC-AM (1)	1.310	16,8	11,0	576	7,7	4,8	734	9,0	6,2
BEC-ECG (2)	1.694	21,7	14,2	2.334	31,4	19,3	-640	-9,6	-5,2
PSC-CP	1.979	25,4	16,6	1.053	14,1	8,7	926	11,2	7,8
BCN Cs (3)	1.120	14,4	9,4	1.014	13,6	8,4	106	0,7	1,0
JUNTS (4)	431	5,5	3,6	861	11,6	7,1	-430	-6,0	-3,5
PP	610	7,8	5,1	912	12,3	7,6	-302	-4,4	-2,5
Altres	643	8,2	5,4	694	9,3	5,7	-51	-1,1	-0,4

Barri: 49. Canyelles

	2019			2015			Diferència 2019-2015		
	Vots	% Vots vàlids	% electors	Vots	% Vots vàlids	% electors	Vots	% Vots vàlids	% electors
Electors	5.627			5.769			-142		
Vots vàlids	3.588		63,9	3.515		61,2	73		2,7
ERC-AM (1)	521	14,5	9,3	200	5,7	3,5	321	8,8	5,8
BEC-ECG (2)	801	22,3	14,2	1.327	37,8	23,0	-526	-15,4	-8,8
PSC-CP	1.123	31,3	20,0	598	17,0	10,4	525	14,3	9,6
BCN Cs (3)	571	15,9	10,1	529	15,0	9,2	42	0,9	1,0
JUNTS (4)	85	2,4	1,5	212	6,0	3,7	-127	-3,7	-2,2
PP	225	6,3	4,0	354	10,1	6,1	-129	-3,8	-2,1
Altres	254	7,1	4,5	295	8,4	5,1	-41	-1,3	-0,6

Barri: 50. les Roquetes

	2019			2015			Diferència 2019-2015		
	Vots	% Vots vàlids	% electors	Vots	% Vots vàlids	% electors	Vots	% Vots vàlids	% electors
Electors	10.355			10.441			-86		
Vots vàlids	5.153		50,0	5.027		48,5	126		1,5
ERC-AM (1)	584	11,3	5,6	251	5,0	2,4	333	6,3	3,2
BEC-ECG (2)	1.177	22,8	11,4	1.913	38,1	18,3	-736	-15,2	-7,0
PSC-CP	1.736	33,7	16,8	1.037	20,6	9,9	699	13,1	6,8
BCN Cs (3)	789	15,3	7,6	697	13,9	6,7	92	1,4	0,9
JUNTS (4)	143	2,8	1,4	242	4,8	2,3	-99	-2,0	-0,9
PP	318	6,2	3,1	446	8,9	4,3	-128	-2,7	-1,2
Altres	381	7,4	3,7	441	8,8	4,2	-60	-1,4	-0,5

Barri: 51. Verdun

	2019			2015			Diferència 2019-2015		
	Vots	% Vots vàlids	% electors	Vots	% Vots vàlids	% electors	Vots	% Vots vàlids	% electors
Electors	8.473			8.729			-256		
Vots vàlids	4.525		53,5	4.433		51,1	92		2,4
ERC-AM (1)	617	13,6	7,3	232	5,2	2,7	385	8,4	4,6
BEC-ECG (2)	1.033	22,8	12,2	1.649	37,2	18,9	-616	-14,4	-6,7
PSC-CP	1.407	31,1	16,6	841	19,0	9,6	566	12,1	7,0
BCN Cs (3)	596	13,2	7,0	563	12,7	6,4	33	0,5	0,6
JUNTS (4)	175	3,9	2,1	317	7,2	3,6	-142	-3,3	-1,6
PP	329	7,3	3,9	455	10,3	5,2	-126	-3,0	-1,3
Altres	352	7,8	4,2	376	8,5	4,3	-24	-0,7	-0,2

(1) Pel 2015: ERC-MES-Bcn

(2) Pel 2015: Bcomú-E, Candidatura formada per ICV, EUiA, Podem, Procés Constituent i Equo

(3) Pel 2015: C's

(4) Pel 2015: CiU

Districte: 8. Nou Barris
Barri: 52. la Prosperitat

	2019			2015			Diferència 2019-2015		
	Vots	% Vots vàlids	% electors	Vots	% Vots vàlids	% electors	Vots	% Vots vàlids	% electors
Electors	19.262			19.402			-140		
Vots vàlids	11.306		59,0	11.079		57,4	227		1,6
ERC-AM (1)	1.471	13,0	7,6	616	5,6	3,2	855	7,5	4,5
BEC-ECG (2)	2.833	25,1	14,7	4.220	38,1	21,8	-1.387	-13,0	-7,0
PSC-CP	3.477	30,8	18,1	1.892	17,1	9,8	1.585	13,7	8,3
BCN Cs (3)	1.518	13,4	7,9	1.407	12,7	7,3	111	0,7	0,6
JUNTS (4)	409	3,6	2,1	818	7,4	4,2	-409	-3,8	-2,1
PP	799	7,1	4,1	1.284	11,6	6,6	-485	-4,5	-2,5
Altres	758	6,7	3,9	842	7,6	4,3	-84	-0,9	-0,4

Barri: 53. la Trinitat Nova

	2019			2015			Diferència 2019-2015		
	Vots	% Vots vàlids	% electors	Vots	% Vots vàlids	% electors	Vots	% Vots vàlids	% electors
Electors	4.904			5.087			-183		
Vots vàlids	2.088		42,8	2.273		45,0	-185		-2,2
ERC-AM (1)	343	16,4	7,0	132	5,8	2,6	211	10,6	4,4
BEC-ECG (2)	520	24,9	10,6	906	39,9	17,8	-386	-15,0	-7,2
PSC-CP	611	29,3	12,5	364	16,0	7,2	247	13,2	5,3
BCN Cs (3)	207	9,9	4,2	269	11,8	5,3	-62	-1,9	-1,1
JUNTS (4)	86	4,1	1,8	177	7,8	3,5	-91	-3,7	-1,7
PP	109	5,2	2,2	202	8,9	4,0	-93	-3,7	-1,7
Altres	203	9,7	4,1	223	9,8	4,4	-20	-0,1	-0,2

Barri: 54. Torre Baró

	2019			2015			Diferència 2019-2015		
	Vots	% Vots vàlids	% electors	Vots	% Vots vàlids	% electors	Vots	% Vots vàlids	% electors
Electors	1.880			1.805			75		
Vots vàlids	816		43,6	716		39,8	100		3,8
ERC-AM (1)	84	10,3	4,5	34	4,7	1,9	50	5,5	2,6
BEC-ECG (2)	194	23,8	10,3	280	39,1	15,5	-86	-15,3	-5,2
PSC-CP	277	33,9	14,7	148	20,7	8,2	129	13,3	6,5
BCN Cs (3)	96	11,8	5,1	100	14,0	5,5	-4	-2,2	-0,4
JUNTS (4)	20	2,5	1,1	31	4,3	1,7	-11	-1,9	-0,7
PP	48	5,9	2,6	79	11,0	4,4	-31	-5,2	-1,8
Altres	91	11,2	4,8	44	6,1	2,4	47	5,0	2,4

Barri: 55. Ciutat Meridiana

	2019			2015			Diferència 2019-2015		
	Vots	% Vots vàlids	% electors	Vots	% Vots vàlids	% electors	Vots	% Vots vàlids	% electors
Electors	6.102			6.117			-15		
Vots vàlids	2.855		47,2	2.946		48,5	-91		-1,3
ERC-AM (1)	303	10,6	5,0	90	3,1	1,5	213	7,6	3,5
BEC-ECG (2)	555	19,4	9,1	1.066	36,2	17,4	-511	-16,7	-8,3
PSC-CP	1.106	38,7	18,1	694	23,6	11,3	412	15,2	6,8
BCN Cs (3)	380	13,3	6,2	400	13,6	6,5	-20	-0,3	-0,3
JUNTS (4)	59	2,1	1,0	153	5,2	2,5	-94	-3,1	-1,5
PP	202	7,1	3,3	321	10,9	5,2	-119	-3,8	-1,9
Altres	239	8,4	3,9	222	7,5	3,6	17	0,8	0,3

(1) Pel 2015: ERC-MES-Bcn

(2) Pel 2015: Bcomú-E, Candidatura formada per ICV, EUiA, Podem, Procés Constituent i Equo

(3) Pel 2015: C's

(4) Pel 2015: CiU

Districte: 8. Nou Barris
Barri: 56. Vallbona

	2019			2015			Diferència 2019-2015		
	Vots	% Vots vàlids	% electors	Vots	% Vots vàlids	% electors	Vots	% Vots vàlids	% electors
Electors	943			915			28		
Vots vàlids	423		45,4	431		47,2	-8		-1,8
ERC-AM (1)	59	13,9	6,3	26	6,0	2,8	33	7,9	3,4
BEC-ECG (2)	107	25,3	11,3	174	40,4	19,0	-67	-15,1	-7,7
PSC-CP	123	29,1	13,0	72	16,7	7,9	51	12,4	5,2
BCN Cs (3)	63	14,9	6,7	35	8,1	3,8	28	6,8	2,9
JUNTS (4)	12	2,8	1,3	24	5,6	2,6	-12	-2,7	-1,4
PP	20	4,7	2,1	50	11,6	5,5	-30	-6,9	-3,3
Altres	36	8,5	3,8	50	11,6	5,5	-14	-3,1	-1,6

(1) Pel 2015: ERC-MES-Bcn

(2) Pel 2015: Bcomú-E, Candidatura formada per ICV, EUiA, Podem, Procés Constituent i Equo

(3) Pel 2015: C's

(4) Pel 2015: CiU

Districte: 9. Sant Andreu
Barri: 57. la Trinitat Vella

	2019			2015			Diferència 2019-2015		
	Vots	% Vots vàlids	% electors	Vots	% Vots vàlids	% electors	Vots	% Vots vàlids	% electors
Electors	5.799			5.924			-125		
Vots vàlids	2.837		49,3	2.910		49,3	-73		-0,1
ERC-AM (1)	348	12,3	6,0	143	4,9	2,4	205	7,4	3,6
BEC-ECG (2)	640	22,6	11,0	967	33,2	16,3	-327	-10,7	-5,3
PSC-CP	963	33,9	16,6	670	23,0	11,3	293	10,9	5,3
BCN Cs (3)	431	15,2	7,4	441	15,2	7,4	-10	0,0	0,0
JUNTS (4)	99	3,5	1,7	197	6,8	3,3	-98	-3,3	-1,6
PP	143	5,0	2,5	228	7,8	3,8	-85	-2,8	-1,4
Altres	200	7,0	3,4	264	9,1	4,5	-64	-2,0	-1,0

Barri: 58. Baró de Viver

	2019			2015			Diferència 2019-2015		
	Vots	% Vots vàlids	% electors	Vots	% Vots vàlids	% electors	Vots	% Vots vàlids	% electors
Electors	1.820			1.793			27		
Vots vàlids	816		45,1	775		43,6	41		1,5
ERC-AM (1)	160	19,6	8,8	73	9,4	4,1	87	10,2	4,7
BEC-ECG (2)	185	22,7	10,2	292	37,7	16,3	-107	-15,0	-6,1
PSC-CP	235	28,8	12,9	161	20,8	9,0	74	8,0	3,9
BCN Cs (3)	106	13,0	5,8	86	11,1	4,8	20	1,9	1,0
JUNTS (4)	24	2,9	1,3	44	5,7	2,5	-20	-2,7	-1,1
PP	31	3,8	1,7	45	5,8	2,5	-14	-2,0	-0,8
Altres	73	8,9	4,0	74	9,5	4,1	-1	-0,6	-0,1

Barri: 59. el Bon Pastor

	2019			2015			Diferència 2019-2015		
	Vots	% Vots vàlids	% electors	Vots	% Vots vàlids	% electors	Vots	% Vots vàlids	% electors
Electors	8.642			8.729			-87		
Vots vàlids	4.933		57,3	4.620		53,1	313		4,2
ERC-AM (1)	928	18,8	10,7	354	7,7	4,1	574	11,1	6,7
BEC-ECG (2)	1.187	24,1	13,7	1.752	37,9	20,1	-565	-13,9	-6,3
PSC-CP	1.357	27,5	15,7	751	16,3	8,6	606	11,3	7,1
BCN Cs (3)	597	12,1	6,9	539	11,7	6,2	58	0,4	0,7
JUNTS (4)	252	5,1	2,9	434	9,4	5,0	-182	-4,3	-2,1
PP	247	5,0	2,9	362	7,8	4,1	-115	-2,8	-1,3
Altres	354	7,2	4,1	428	9,3	4,9	-74	-2,1	-0,8

Barri: 60. Sant Andreu

	2019			2015			Diferència 2019-2015		
	Vots	% Vots vàlids	% electors	Vots	% Vots vàlids	% electors	Vots	% Vots vàlids	% electors
Electors	44.990			44.608			382		
Vots vàlids	31.597		70,4	28.736		64,7	2.861		5,7
ERC-AM (1)	7.466	23,6	16,6	3.738	13,0	8,4	3.728	10,6	8,2
BEC-ECG (2)	7.498	23,7	16,7	8.426	29,3	18,9	-928	-5,6	-2,2
PSC-CP	6.167	19,5	13,7	2.970	10,3	6,7	3.197	9,2	7,0
BCN Cs (3)	3.448	10,9	7,7	3.128	10,9	7,0	320	0,0	0,7
JUNTS (4)	2.488	7,9	5,5	4.702	16,4	10,5	-2.214	-8,5	-5,0
PP	1.304	4,1	2,9	1.975	6,9	4,4	-671	-2,7	-1,5
Altres	3.129	9,9	7,0	3.797	13,2	8,5	-668	-3,3	-1,6

(1) Pel 2015: ERC-MES-Bcn

(2) Pel 2015: Bcomú-E, Candidatura formada per ICV, EUiA, Podem, Procés Constituent i Equo

(3) Pel 2015: C's

(4) Pel 2015: CiU

Districte: 9. Sant Andreu
Barri: 61. la Sagrera

	2019			2015			Diferència 2019-2015		
	Vots	% Vots vàlids	% electors	Vots	% Vots vàlids	% electors	Vots	% Vots vàlids	% electors
Electors	22.023			22.095			-72		
Vots vàlids	14.923		68,0	13.829		62,9	1.094		5,0
ERC-AM (1)	3.216	21,6	14,6	1.655	12,0	7,5	1.561	9,6	7,1
BEC-ECG (2)	3.401	22,8	15,4	3.976	28,8	18,0	-575	-6,0	-2,6
PSC-CP	3.120	20,9	14,2	1.522	11,0	6,9	1.598	9,9	7,3
BCN Cs (3)	1.825	12,2	8,3	1.710	12,4	7,7	115	-0,1	0,5
JUNTS (4)	1.011	6,8	4,6	2.105	15,2	9,5	-1.094	-8,4	-4,9
PP	958	6,4	4,3	1.300	9,4	5,9	-342	-3,0	-1,5
Altres	1.350	9,0	6,1	1.561	11,3	7,1	-211	-2,2	-0,9

Barri: 62. el Congrés i els Indians

	2019			2015			Diferència 2019-2015		
	Vots	% Vots vàlids	% electors	Vots	% Vots vàlids	% electors	Vots	% Vots vàlids	% electors
Electors	10.638			10.530			108		
Vots vàlids	7.068		66,6	6.471		61,7	597		4,9
ERC-AM (1)	1.723	24,4	16,2	837	12,9	7,9	886	11,4	8,2
BEC-ECG (2)	1.706	24,1	16,0	1.791	27,7	17,0	-85	-3,5	-1,0
PSC-CP	1.297	18,4	12,2	690	10,7	6,6	607	7,7	5,6
BCN Cs (3)	637	9,0	6,0	547	8,5	5,2	90	0,6	0,8
JUNTS (4)	646	9,1	6,1	1.323	20,4	12,6	-677	-11,3	-6,5
PP	267	3,8	2,5	454	7,0	4,3	-187	-3,2	-1,8
Altres	766	10,8	7,2	829	12,8	7,9	-63	-2,0	-0,7

Barri: 63. Navas

	2019			2015			Diferència 2019-2015		
	Vots	% Vots vàlids	% electors	Vots	% Vots vàlids	% electors	Vots	% Vots vàlids	% electors
Electors	16.357			16.620			-263		
Vots vàlids	11.285		69,1	10.541		63,7	744		5,4
ERC-AM (1)	2.746	24,3	16,8	1.360	12,9	8,2	1.386	11,4	8,6
BEC-ECG (2)	2.406	21,3	14,7	2.694	25,6	16,2	-288	-4,2	-1,5
PSC-CP	2.096	18,6	12,8	1.087	10,3	6,5	1.009	8,3	6,3
BCN Cs (3)	1.270	11,3	7,8	1.147	10,9	6,9	123	0,4	0,9
JUNTS (4)	1.111	9,8	6,8	2.181	20,7	13,1	-1.070	-10,8	-6,3
PP	539	4,8	3,3	839	8,0	5,0	-300	-3,2	-1,8
Altres	1.084	9,6	6,6	1.233	11,7	7,4	-149	-2,1	-0,8

(1) Pel 2015: ERC-MES-Bcn

(2) Pel 2015: Bcomú-E, Candidatura formada per ICV, EUiA, Podem, Procés Constituent i Equo

(3) Pel 2015: C's

(4) Pel 2015: CiU

Districte: 10. Sant Martí
Barri: 64. el Camp de l'Arpa del Clot

	2019			2015			Diferència 2019-2015		
	Vots	% Vots vàlids	% electors	Vots	% Vots vàlids	% electors	Vots	% Vots vàlids	% electors
Electors	27.906			28.587			-681		
Vots vàlids	19.083		68,6	17.805		62,6	1.278		6,0
ERC-AM (1)	4.936	25,9	17,7	2.601	14,6	9,1	2.335	11,3	8,6
BEC-ECG (2)	4.340	22,7	15,6	4.468	25,1	15,6	-128	-2,4	-0,1
PSC-CP	3.102	16,3	11,1	1.597	9,0	5,6	1.505	7,3	5,5
BCN Cs (3)	1.684	8,8	6,0	1.527	8,6	5,3	157	0,2	0,7
JUNTS (4)	2.025	10,6	7,3	4.080	22,9	14,3	-2.055	-12,3	-7,0
PP	785	4,1	2,8	1.206	6,8	4,2	-421	-2,7	-1,4
Altres	2.160	11,3	7,7	2.326	13,1	8,1	-166	-1,7	-0,4

Barri: 65. el Clot

	2019			2015			Diferència 2019-2015		
	Vots	% Vots vàlids	% electors	Vots	% Vots vàlids	% electors	Vots	% Vots vàlids	% electors
Electors	19.712			20.011			-299		
Vots vàlids	13.514		68,7	12.389		62,2	1.125		6,5
ERC-AM (1)	3.068	22,7	15,6	1.581	12,8	7,9	1.487	9,9	7,7
BEC-ECG (2)	3.200	23,7	16,2	3.479	28,1	17,4	-279	-4,4	-1,2
PSC-CP	2.594	19,2	13,2	1.250	10,1	6,2	1.344	9,1	6,9
BCN Cs (3)	1.536	11,4	7,8	1.308	10,6	6,5	228	0,8	1,3
JUNTS (4)	1.023	7,6	5,2	2.299	18,6	11,5	-1.276	-11,0	-6,3
PP	576	4,3	2,9	918	7,4	4,6	-342	-3,1	-1,7
Altres	1.459	10,8	7,4	1.554	12,5	7,8	-95	-1,7	-0,4

Barri: 66. el Parc i la Llacuna del Poblenou

	2019			2015			Diferència 2019-2015		
	Vots	% Vots vàlids	% electors	Vots	% Vots vàlids	% electors	Vots	% Vots vàlids	% electors
Electors	10.557			10.342			215		
Vots vàlids	7.219		68,6	6.412		62,3	807		6,3
ERC-AM (1)	1.641	22,7	15,5	775	12,1	7,5	866	10,6	8,1
BEC-ECG (2)	1.757	24,3	16,6	1.917	29,9	18,5	-160	-5,6	-1,9
PSC-CP	1.362	18,9	12,9	603	9,4	5,8	759	9,5	7,1
BCN Cs (3)	846	11,7	8,0	654	10,2	6,3	192	1,5	1,7
JUNTS (4)	586	8,1	5,6	1.124	17,5	10,9	-538	-9,4	-5,3
PP	327	4,5	3,1	509	7,9	4,9	-182	-3,4	-1,8
Altres	686	9,5	6,5	830	12,9	8,0	-144	-3,4	-1,5

Barri: 67. la Vila Olímpica del Poblenou

	2019			2015			Diferència 2019-2015		
	Vots	% Vots vàlids	% electors	Vots	% Vots vàlids	% electors	Vots	% Vots vàlids	% electors
Electors	6.524			6.379			145		
Vots vàlids	5.027		77,2	4.505		70,7	522		6,5
ERC-AM (1)	1.086	21,6	16,6	558	12,4	8,7	528	9,2	7,9
BEC-ECG (2)	1.079	21,5	16,5	1.121	24,9	17,6	-42	-3,4	-1,0
PSC-CP	827	16,5	12,7	401	8,9	6,3	426	7,5	6,4
BCN Cs (3)	714	14,2	10,9	587	13,0	9,2	127	1,2	1,7
JUNTS (4)	589	11,7	9,0	1.085	24,1	17,0	-496	-12,4	-8,0
PP	166	3,3	2,5	243	5,4	3,8	-77	-2,1	-1,3
Altres	559	11,1	8,6	510	11,3	8,0	49	-0,2	0,6

(1) Pel 2015: ERC-MES-Bcn

(2) Pel 2015: Bcomú-E, Candidatura formada per ICV, EUiA, Podem, Procés Constituent i Equo

(3) Pel 2015: C's

(4) Pel 2015: CiU

Districte: 10. Sant Martí
Barri: 68. el Poblenou

	2019			2015			Diferència 2019-2015		
	Vots	% Vots vàlids	% electors	Vots	% Vots vàlids	% electors	Vots	% Vots vàlids	% electors
Electors	22.917			23.260			-343		
Vots vàlids	15.891		69,5	14.354		62,0	1.537		7,5
ERC-AM (1)	4.295	27,0	18,7	2.192	15,3	9,4	2.103	11,8	9,3
BEC-ECG (2)	4.102	25,8	17,9	4.210	29,3	18,1	-108	-3,5	-0,2
PSC-CP	2.453	15,4	10,7	1.154	8,0	5,0	1.299	7,4	5,7
BCN Cs (3)	1.315	8,3	5,7	1.216	8,5	5,2	99	-0,2	0,5
JUNTS (4)	1.513	9,5	6,6	2.998	20,9	12,9	-1.485	-11,4	-6,3
PP	360	2,3	1,6	579	4,0	2,5	-219	-1,8	-0,9
Altres	1.817	11,4	7,9	2.005	14,0	8,6	-188	-2,5	-0,7

Barri: 69. Diagonal Mar i el Front Marítim del Poblenou

	2019			2015			Diferència 2019-2015		
	Vots	% Vots vàlids	% electors	Vots	% Vots vàlids	% electors	Vots	% Vots vàlids	% electors
Electors	8.767			8.854			-87		
Vots vàlids	6.245		71,4	5.506		62,4	739		9,0
ERC-AM (1)	1.380	22,1	15,7	622	11,3	7,0	758	10,8	8,7
BEC-ECG (2)	1.407	22,5	16,0	1.678	30,5	19,0	-271	-7,9	-2,9
PSC-CP	1.193	19,1	13,6	570	10,4	6,4	623	8,8	7,2
BCN Cs (3)	922	14,8	10,5	724	13,1	8,2	198	1,6	2,3
JUNTS (4)	497	8,0	5,7	1.011	18,4	11,4	-514	-10,4	-5,7
PP	224	3,6	2,6	329	6,0	3,7	-105	-2,4	-1,2
Altres	609	9,8	6,9	572	10,4	6,5	37	-0,6	0,5

Barri: 70. el Besòs i el Maresme

	2019			2015			Diferència 2019-2015		
	Vots	% Vots vàlids	% electors	Vots	% Vots vàlids	% electors	Vots	% Vots vàlids	% electors
Electors	14.286			14.680			-394		
Vots vàlids	7.481		52,6	7.404		50,7	77		1,9
ERC-AM (1)	1.295	17,3	9,1	542	7,3	3,7	753	10,0	5,4
BEC-ECG (2)	1.445	19,3	10,1	2.572	34,7	17,5	-1.127	-15,4	-7,4
PSC-CP	2.376	31,8	16,6	1.396	18,9	9,5	980	12,9	7,1
BCN Cs (3)	966	12,9	6,8	850	11,5	5,8	116	1,4	1,0
JUNTS (4)	243	3,2	1,7	621	8,4	4,2	-378	-5,1	-2,5
PP	470	6,3	3,3	723	9,8	4,9	-253	-3,5	-1,6
Altres	647	8,6	4,5	700	9,5	4,8	-53	-0,8	-0,2

Barri: 71. Provençals del Poblenou

	2019			2015			Diferència 2019-2015		
	Vots	% Vots vàlids	% electors	Vots	% Vots vàlids	% electors	Vots	% Vots vàlids	% electors
Electors	15.022			15.038			-16		
Vots vàlids	9.869		65,9	9.019		60,2	850		5,7
ERC-AM (1)	2.203	22,3	14,7	999	11,1	6,6	1.204	11,2	8,0
BEC-ECG (2)	2.329	23,6	15,5	2.798	31,0	18,6	-469	-7,4	-3,1
PSC-CP	2.171	22,0	14,5	1.065	11,8	7,1	1.106	10,2	7,4
BCN Cs (3)	1.268	12,8	8,4	1.150	12,8	7,6	118	0,1	0,8
JUNTS (4)	627	6,4	4,2	1.344	14,9	8,9	-717	-8,5	-4,8
PP	372	3,8	2,5	638	7,1	4,2	-266	-3,3	-1,8
Altres	882	8,9	5,9	1.025	11,4	6,8	-143	-2,4	-0,9

(1) Pel 2015: ERC-MES-Bcn

(2) Pel 2015: Bcomú-E, Candidatura formada per ICV, EUiA, Podem, Procés Constituent i Equo

(3) Pel 2015: C's

(4) Pel 2015: CiU

Districte: 10. Sant Martí
Barri: 72. Sant Martí de Provençals

	2019			2015			Diferència 2019-2015		
	Vots	% Vots vàlids	% electors	Vots	% Vots vàlids	% electors	Vots	% Vots vàlids	% electors
Electors	19.576			20.132			-556		
Vots vàlids	12.927		66,2	12.273		61,3	654		5,0
ERC-AM (1)	2.681	20,7	13,7	1.263	10,3	6,3	1.418	10,4	7,4
BEC-ECG (2)	2.797	21,6	14,3	3.778	30,8	18,8	-981	-9,1	-4,5
PSC-CP	2.970	23,0	15,2	1.498	12,2	7,4	1.472	10,8	7,7
BCN Cs (3)	1.737	13,4	8,9	1.528	12,5	7,6	209	1,0	1,3
JUNTS (4)	831	6,4	4,2	1.657	13,5	8,2	-826	-7,1	-4,0
PP	821	6,4	4,2	1.396	11,4	6,9	-575	-5,0	-2,7
Altres	1.037	8,0	5,3	1.153	9,4	5,7	-116	-1,4	-0,4

Barri: 73. la Verneda i la Pau

	2019			2015			Diferència 2019-2015		
	Vots	% Vots vàlids	% electors	Vots	% Vots vàlids	% electors	Vots	% Vots vàlids	% electors
Electors	21.619			22.337			-718		
Vots vàlids	13.467		62,5	12.850		57,8	617		4,7
ERC-AM (1)	2.198	16,3	10,2	918	7,1	4,1	1.280	9,2	6,1
BEC-ECG (2)	2.740	20,3	12,7	4.101	31,9	18,4	-1.361	-11,6	-5,7
PSC-CP	3.852	28,6	17,8	2.089	16,3	9,4	1.763	12,3	8,5
BCN Cs (3)	2.065	15,3	9,6	1.912	14,9	8,6	153	0,5	1,0
JUNTS (4)	490	3,6	2,3	1.142	8,9	5,1	-652	-5,2	-2,8
PP	1.083	8,0	5,0	1.592	12,4	7,1	-509	-4,3	-2,1
Altres	996	7,4	4,6	1.096	8,5	4,9	-100	-1,1	-0,3

(1) Pel 2015: ERC-MES-Bcn

(2) Pel 2015: Bcomú-E, Candidatura formada per ICV, EUiA, Podem, Procés Constituent i Equo

(3) Pel 2015: C's

(4) Pel 2015: CiU

Districte: 1. Ciutat Vella. Vots

Secció	Electors			Vots vàlids			ERC-AM (1)			BEC-ECG (2)			PSC-CP			BCN Cs (3)			JUNTS (4)			PP			Altres		
	Any 2019	Any 2015	Dif. 2019-15	Any 2019	Any 2015	Dif. 2019-15	Any 2019	Any 2015	Dif. 2019-15	Any 2019	Any 2015	Dif. 2019-15	Any 2019	Any 2015	Dif. 2019-15	Any 2019	Any 2015	Dif. 2019-15	Any 2019	Any 2015	Dif. 2019-15	Any 2019	Any 2015	Dif. 2019-15	Any 2019	Any 2015	Dif. 2019-15
42	1.242	1.316	-74	701	634	67	193	81	112	141	173	-32	144	98	46	57	41	16	72	107	-35	24	41	-17	69	93	-24
43	908	778	130	576	390	186	126	25	101	179	157	22	80	31	49	72	36	36	43	70	-27	10	14	-4	65	57	8
44	806	886	-80	499	493	6	87	42	45	147	174	-27	73	33	40	62	41	21	46	84	-38	15	34	-19	67	85	-18
45	988	1.148	-160	531	508	23	100	64	36	158	161	-3	97	49	48	59	32	27	37	80	-43	17	41	-24	61	81	-20
46	874	977	-103	444	456	-12	89	38	51	135	180	-45	67	44	23	50	22	28	40	70	-30	11	29	-18	50	73	-23
47	913	1.002	-89	505	449	56	79	47	32	164	180	-16	90	47	43	52	15	37	37	63	-26	24	40	-16	59	57	2
48	1.071	1.183	-112	509	495	14	93	46	47	157	183	-26	99	45	54	60	24	36	28	78	-50	24	45	-21	48	74	-26
49	774	841	-67	448	440	8	91	37	54	121	145	-24	64	37	27	0	23	-23	49	92	-43	21	39	-18	99	67	32
50	810	894	-84	457	449	8	82	55	27	134	150	-16	86	51	35	51	26	25	45	68	-23	13	27	-14	46	72	-26
51	849	909	-60	441	442	-1	74	41	33	158	170	-12	82	56	26	28	34	-6	43	57	-14	7	13	-6	48	71	-23
52	1.333	1.333	0	894	810	84	166	91	75	287	290	-3	146	52	94	96	82	14	67	146	-79	23	30	-7	105	119	-14
53	1.104	1.214	-110	593	598	-5	105	46	59	167	215	-48	103	67	36	75	61	14	36	69	-33	39	50	-11	66	90	-24
54	710	761	-51	424	383	41	61	20	41	150	159	-9	91	50	41	39	32	7	21	47	-26	15	27	-12	46	48	-2
55	901	905	-4	601	463	138	106	41	65	144	157	-13	103	43	60	75	0	75	65	103	-38	47	64	-17	59	55	4

(1) Pel 2015: ERC-MES-Bcn

(2) Pel 2015: Bcomú-E, Candidatura formada per ICV, EUiA, Podem, Procés Constituent i Equo

(3) Pel 2015: C's

(4) Pel 2015: CiU

Districte: 3. Sants-Montjuïc. Vots

Secció	Electors			Vots vàlids			ERC-AM (1)			BEC-ECG (2)			PSC-CP			BCN Cs (3)			JUNTS (4)			PP			Altres		
	Any 2019	Any 2015	Dif. 2019-15	Any 2019	Any 2015	Dif. 2019-15	Any 2019	Any 2015	Dif. 2019-15	Any 2019	Any 2015	Dif. 2019-15	Any 2019	Any 2015	Dif. 2019-15	Any 2019	Any 2015	Dif. 2019-15	Any 2019	Any 2015	Dif. 2019-15	Any 2019	Any 2015	Dif. 2019-15	Any 2019	Any 2015	Dif. 2019-15
109	1.087	1.101	-14	810	682	128	231	126	105	203	169	34	97	31	66	41	28	13	82	158	-76	16	17	-1	138	153	-15
110	1.079	1.119	-40	734	673	61	190	104	86	182	174	8	108	45	63	56	38	18	76	178	-102	24	31	-7	98	103	-5
111	920	961	-41	653	613	40	175	71	104	146	183	-37	103	54	49	67	62	5	77	133	-56	22	37	-15	61	73	-12
112	1.432	1.462	-30	1.047	944	103	245	121	124	186	196	-10	179	66	113	137	124	13	128	245	-117	46	68	-22	125	124	1
113	1.173	1.230	-57	823	801	22	152	92	60	155	132	23	146	53	93	145	107	38	120	252	-132	41	96	-55	62	69	-7
114	1.155	1.136	19	810	751	59	183	57	126	108	114	-6	168	75	93	121	110	11	92	235	-143	45	65	-20	90	95	-5
211	1.146	1.091	55	728	634	94	138	70	68	208	240	-32	168	81	87	93	88	5	36	62	-26	18	34	-16	65	59	6
212	1.736	1.799	-63	1.089	1.029	60	191	85	106	274	355	-81	274	146	128	124	110	14	82	116	-34	74	129	-55	68	88	-20
213	1.540	1.535	5	791	765	26	119	49	70	188	280	-92	213	144	69	142	80	62	29	55	-26	36	69	-33	63	88	-25

(1) Pel 2015: ERC-MES-Bcn

(2) Pel 2015: Bcomú-E, Candidatura formada per ICV, EUiA, Podem, Procés Constituent i Equo

(3) Pel 2015: C's

(4) Pel 2015: CiU

Districte: 4. Les Corts. Vots

Secció	Electors			Vots vàlids			ERC-AM (1)			BEC-ECG (2)			PSC-CP			BCN Cs (3)			JUNTS (4)			PP			Altres		
	Any 2019	Any 2015	Dif. 2019-15	Any 2019	Any 2015	Dif. 2019-15	Any 2019	Any 2015	Dif. 2019-15	Any 2019	Any 2015	Dif. 2019-15	Any 2019	Any 2015	Dif. 2019-15	Any 2019	Any 2015	Dif. 2019-15	Any 2019	Any 2015	Dif. 2019-15	Any 2019	Any 2015	Dif. 2019-15	Any 2019	Any 2015	Dif. 2019-15
37	1.621	1.632	-11	1.203	1.098	105	316	160	156	200	200	0	178	73	105	148	111	37	162	321	-159	76	114	-38	123	119	4
38	1.018	1.046	-28	739	656	83	184	76	108	115	141	-26	142	71	71	97	66	31	79	170	-91	42	64	-22	78	68	10
39	876	875	1	617	551	66	146	80	66	104	105	-1	100	48	52	69	74	-5	79	142	-63	34	41	-7	85	61	24
40	1.097	1.074	23	677	600	77	126	69	57	114	123	-9	110	70	40	128	97	31	83	113	-30	36	56	-20	79	72	7
41	941	952	-11	628	587	41	124	72	52	132	147	-15	128	72	56	75	66	9	68	108	-40	36	62	-26	60	60	0
42	1.348	1.377	-29	910	858	52	153	68	85	194	215	-21	199	111	88	125	111	14	72	136	-64	94	128	-34	71	89	-18
43	1.330	1.368	-38	1.022	891	131	225	109	116	178	150	28	155	68	87	141	118	23	144	264	-120	79	103	-24	96	79	17
44	1.237	1.284	-47	822	779	43	189	86	103	149	177	-28	163	90	73	120	97	23	74	162	-88	20	78	-58	106	89	17
45	1.026	1.082	-56	717	650	67	149	73	76	123	126	-3	150	89	61	92	83	9	77	137	-60	67	88	-21	55	54	1
46	1.949	1.991	-42	1.457	1.375	82	311	126	185	173	181	-8	226	97	129	306	241	65	221	425	-204	93	195	-102	125	110	15
47	1.393	1.341	52	1.016	907	109	242	115	127	146	186	-40	204	82	122	174	105	69	108	232	-124	63	104	-41	76	83	-7
48	1.215	1.246	-31	891	834	57	202	96	106	111	118	-7	137	54	83	145	93	52	152	306	-154	44	82	-38	96	85	11
49	850	863	-13	627	548	79	104	31	73	52	62	-10	96	38	58	175	108	67	94	199	-105	55	85	-30	50	25	25
50	1.492	1.538	-46	1.101	998	103	116	37	79	46	42	4	134	31	103	392	245	147	207	400	-193	124	203	-79	79	40	39
51	1.203	1.204	-1	832	757	75	171	60	111	60	79	-19	87	23	64	198	116	82	159	325	-166	82	94	-12	74	60	14
52	1.605	1.607	-2	1.196	1.113	83	143	25	118	37	21	16	140	22	118	467	278	189	209	512	-303	119	226	-107	75	29	46
53	1.062	1.060	2	683	591	92	87	27	60	50	47	3	100	30	70	218	161	57	86	179	-93	73	113	-40	67	34	33
54	745	789	-44	559	538	21	104	26	78	23	32	-9	57	11	46	176	96	80	116	244	-128	36	85	-49	44	44	0
55	1.030	1.072	-42	728	689	39	53	17	36	30	32	-2	92	13	79	328	160	168	100	268	-168	69	173	-104	51	26	25
56	1.131	1.147	-16	739	715	24	98	52	46	33	41	-8	97	25	72	251	115	136	112	285	-173	78	167	-89	68	30	38
84	1.053	1.079	-26	787	743	44	159	67	92	58	71	-13	90	46	44	182	126	56	151	276	-125	68	102	-34	79	55	24

(1) Pel 2015: ERC-MES-Bcn

(2) Pel 2015: Bcomú-E, Candidatura formada per ICV, EUiA, Podem, Procés Constituent i Equo

(3) Pel 2015: C's

(4) Pel 2015: CiU

Districte: 5. Sarrià-Sant Gervasi. Vots

Secció	Electors			Vots vàlids			ERC-AM (1)			BEC-ECG (2)			PSC-CP			BCN Cs (3)			JUNTS (4)			PP			Altres		
	Any 2019	Any 2015	Dif. 2019-15	Any 2019	Any 2015	Dif. 2019-15	Any 2019	Any 2015	Dif. 2019-15	Any 2019	Any 2015	Dif. 2019-15	Any 2019	Any 2015	Dif. 2019-15	Any 2019	Any 2015	Dif. 2019-15	Any 2019	Any 2015	Dif. 2019-15	Any 2019	Any 2015	Dif. 2019-15	Any 2019	Any 2015	Dif. 2019-15
73	1.193	1.239	-46	879	831	48	200	81	119	121	110	11	135	44	91	162	106	56	117	321	-204	33	77	-44	100	92	8
74	1.236	1.256	-20	915	894	21	163	64	99	78	76	2	116	31	85	202	71	131	174	396	-222	63	116	-53	116	140	-24
75	1.323	1.265	58	1.008	893	115	194	67	127	144	108	36	140	44	96	206	136	70	162	359	-197	63	105	-42	95	74	21
76	1.024	1.025	-1	753	677	76	103	37	66	81	64	17	115	43	72	191	95	96	121	282	-161	72	91	-19	69	65	4
77	1.096	1.050	46	796	719	77	133	38	95	63	60	3	103	26	77	229	139	90	103	281	-178	58	113	-55	105	62	43
78	1.529	1.456	73	1.088	971	117	146	55	91	97	96	1	166	48	118	321	148	173	187	395	-208	76	135	-59	93	94	-1
79	936	946	-10	702	636	66	118	53	65	75	78	-3	101	24	77	151	103	48	128	257	-129	46	72	-26	81	49	32
80	1.015	989	26	762	668	94	179	66	113	127	116	11	124	44	80	117	78	39	103	221	-118	30	54	-24	76	89	-13
81	1.099	1.110	-11	805	731	74	186	74	112	132	121	11	106	41	65	130	84	46	136	284	-148	29	49	-20	85	78	7
82	1.183	1.198	-15	900	839	61	200	100	100	148	121	27	104	48	56	106	86	20	167	302	-135	39	47	-8	131	135	-4
83	957	983	-26	700	674	26	145	100	45	122	143	-21	77	35	42	86	55	31	138	214	-76	31	42	-11	99	85	14
84	970	1.026	-56	721	721	0	165	94	71	130	128	2	89	33	56	92	55	37	119	259	-140	29	55	-26	92	97	-5
85	933	1.001	-68	653	625	28	156	77	79	134	129	5	90	41	49	76	64	12	91	201	-110	22	43	-21	83	70	13
86	924	975	-51	658	607	51	150	56	94	103	108	-5	105	29	76	88	70	18	111	236	-125	17	28	-11	84	80	4
87	1.154	1.156	-2	835	723	112	171	55	116	128	103	25	112	46	66	148	99	49	136	290	-154	40	74	-34	98	56	42
88	1.297	1.306	-9	940	837	103	204	71	133	145	135	10	116	39	77	174	111	63	148	298	-150	51	86	-35	101	97	4
89	1.291	1.277	14	940	846	94	207	76	131	145	133	12	144	48	96	129	95	34	181	345	-164	33	62	-29	101	87	14
90	1.336	1.327	9	931	853	78	187	73	114	163	182	-19	128	44	84	154	92	62	140	277	-137	30	76	-46	125	109	16
91	1.153	1.146	7	853	731	122	212	98	114	142	139	3	118	50	68	96	65	31	166	243	-77	27	30	-3	88	106	-18
92	1.194	1.131	63	850	700	150	165	43	122	94	71	23	88	22	66	175	82	93	164	310	-146	63	91	-28	97	81	16
93	838	837	1	621	569	52	129	31	98	52	77	-25	73	24	49	158	72	86	109	244	-135	38	75	-37	57	46	11
94	1.944	1.891	53	1.415	1.292	123	290	109	181	128	124	4	173	60	113	317	221	96	272	536	-264	91	161	-70	140	81	59
95	1.173	1.169	4	817	783	34	189	85	104	90	101	-11	106	46	60	104	72	32	0	336	-336	51	78	-27	274	65	209
96	820	796	24	572	518	54	115	49	66	82	65	17	78	36	42	91	79	12	103	182	-79	36	55	-19	65	52	13
97	1.143	1.140	3	852	744	108	177	98	79	119	109	10	131	50	81	151	86	65	164	290	-126	13	32	-19	93	79	14
98	1.106	1.092	14	768	711	57	193	94	99	140	124	16	93	39	54	78	80	-2	137	261	-124	29	47	-18	97	66	31

(1) Pel 2015: ERC-MES-Bcn

(2) Pel 2015: Bcomú-E, Candidatura formada per ICV, EUiA, Podem, Procés Constituent i Equo

(3) Pel 2015: C's

(4) Pel 2015: CiU

Districte: 6. Gràcia. Vots

Secció	Electors			Vots vàlids			ERC-AM (1)			BEC-ECG (2)			PSC-CP			BCN Cs (3)			JUNTS (4)			PP			Altres		
	Any 2019	Any 2015	Dif. 2019-15	Any 2019	Any 2015	Dif. 2019-15	Any 2019	Any 2015	Dif. 2019-15	Any 2019	Any 2015	Dif. 2019-15	Any 2019	Any 2015	Dif. 2019-15	Any 2019	Any 2015	Dif. 2019-15	Any 2019	Any 2015	Dif. 2019-15	Any 2019	Any 2015	Dif. 2019-15	Any 2019	Any 2015	Dif. 2019-15
38	1.039	1.060	-21	759	684	75	161	108	53	201	201	0	89	38	51	57	43	14	90	147	-57	32	48	-16	126	99	27
39	1.084	1.127	-43	733	696	37	170	87	83	221	213	8	74	30	44	56	38	18	90	165	-75	15	24	-9	106	139	-33
40	1.156	1.208	-52	820	770	50	166	106	60	177	141	36	88	54	34	94	56	38	148	231	-83	35	70	-35	110	112	-2
41	1.243	1.215	28	895	824	71	219	114	105	219	180	39	90	42	48	61	54	7	142	265	-123	20	44	-24	143	125	18
42	1.155	1.161	-6	844	757	87	197	79	118	216	196	20	92	51	41	80	52	28	123	248	-125	14	30	-16	120	101	19
43	813	863	-50	605	539	66	145	73	72	146	117	29	75	37	38	45	43	2	92	155	-63	17	30	-13	83	84	-1
44	1.028	1.067	-39	733	705	28	154	81	73	129	127	2	95	32	63	112	75	37	122	256	-134	34	52	-18	86	82	4
45	846	901	-55	586	528	58	112	60	52	162	156	6	78	25	53	75	56	19	64	115	-51	21	33	-12	73	83	-10
46	780	746	34	506	428	78	130	71	59	136	109	27	51	14	37	35	23	12	63	116	-53	9	24	-15	82	71	11
47	830	1.078	-248	535	534	1	117	85	32	174	169	5	55	28	27	25	25	0	67	118	-51	11	18	-7	85	91	-6
48	883	944	-61	557	573	-16	142	93	49	174	168	6	60	26	34	38	23	15	47	124	-77	21	39	-18	75	100	-25
49	771	790	-19	544	509	35	130	73	57	134	126	8	58	25	33	57	32	25	67	142	-75	13	24	-11	85	87	-2
50	836	850	-14	541	503	38	112	72	40	170	151	19	52	29	23	37	30	7	59	96	-37	5	21	-16	105	104	1
51	843	878	-35	602	594	8	143	95	48	186	184	2	67	23	44	31	34	-3	69	129	-60	18	33	-15	85	96	-11
52	1.055	1.132	-77	787	742	45	193	102	91	252	235	17	74	34	40	34	23	11	86	176	-90	19	24	-5	127	148	-21
53	1.026	1.077	-51	722	643	79	183	93	90	236	199	37	77	34	43	47	35	12	74	153	-79	14	20	-6	87	109	-22
54	1.051	1.137	-86	740	729	11	196	116	80	246	193	53	60	40	20	42	31	11	76	168	-92	17	31	-14	99	150	-51
55	1.051	1.080	-29	681	656	25	174	84	90	202	185	17	79	48	31	37	38	-1	79	169	-90	14	18	-4	93	114	-21
56	1.035	1.068	-33	709	669	40	161	105	56	235	221	14	78	42	36	35	29	6	68	107	-39	6	17	-11	121	148	-27
57	1.035	1.090	-55	673	636	37	138	91	47	196	193	3	91	52	39	45	26	19	75	138	-63	18	24	-6	108	112	-4
58	1.157	1.212	-55	807	751	56	192	102	90	223	199	24	101	60	41	66	46	20	81	178	-97	19	42	-23	125	124	1
59	1.115	1.147	-32	791	727	64	176	106	70	222	189	33	105	43	62	44	44	0	87	170	-83	25	31	-6	131	144	-13
60	1.245	1.304	-59	903	809	94	237	124	113	253	251	2	96	39	57	42	39	3	84	162	-78	24	32	-8	160	162	-2
61	963	1.014	-51	685	647	38	178	114	64	198	171	27	63	41	22	35	28	7	71	148	-77	10	12	-2	126	133	-7
62	900	977	-77	654	655	-1	171	101	70	193	195	-2	63	41	22	39	29	10	76	141	-65	24	23	1	88	125	-37
63	1.037	1.074	-37	724	684	40	161	113	48	211	180	31	82	58	24	42	37	5	83	158	-75	15	22	-7	127	116	11
64	1.395	1.437	-42	1.030	982	48	266	150	116	241	205	36	134	71	63	93	77	16	130	266	-136	33	64	-31	127	149	-22
65	872	883	-11	669	613	56	163	85	78	141	123	18	81	35	46	77	48	29	101	178	-77	23	50	-27	83	94	-11
66	724	751	-27	494	486	8	113	73	40	93	113	-20	80	35	45	41	24	17	49	121	-72	19	43	-24	96	77	19
67	1.274	1.303	-29	888	815	73	238	138	100	227	200	27	120	38	82	67	76	-9	107	193	-86	21	47	-26	105	123	-18
68	1.145	1.130	15	805	709	96	194	92	102	214	155	59	88	37	51	66	56	10	116	236	-120	14	34	-20	107	99	8
69	774	843	-69	562	516	46	127	60	67	156	126	30	77	42	35	53	46	7	67	130	-63	11	19	-8	71	93	-22
70	1.312	1.357	-45	935	814	121	214	125	89	226	190	36	110	60	50	82	62	20	113	219	-106	43	55	-12	143	103	40
71	809	808	1	601	547	54	160	79	81	117	106	11	82	46	36	54	50	4	70	157	-87	33	46	-13	84	63	21
72	1.225	1.276	-51	911	857	54	203	117	86	188	200	-12	121	54	67	96	87	9	154	270	-116	35	39	-4	113	90	23
73	1.070	1.087	-17	787	730	57	214	106	108	196	184	12	111	59	52	65	52	13	73	195	-122	32	42	-10	89	92	-3

(1) Pel 2015: ERC-MES-Bcn

(2) Pel 2015: Bcomú-E, Candidatura formada per ICV, EUIA, Podem, Procés Constituent i Equo

(3) Pel 2015: C's

(4) Pel 2015: CiU

Districte: 6. Gràcia. Vots

Secció	Electors			Vots vàlids			ERC-AM (1)			BEC-ECG (2)			PSC-CP			BCN Cs (3)			JUNTS (4)			PP			Altres		
	Any 2019	Any 2015	Dif. 2019-15	Any 2019	Any 2015	Dif. 2019-15	Any 2019	Any 2015	Dif. 2019-15	Any 2019	Any 2015	Dif. 2019-15	Any 2019	Any 2015	Dif. 2019-15	Any 2019	Any 2015	Dif. 2019-15	Any 2019	Any 2015	Dif. 2019-15	Any 2019	Any 2015	Dif. 2019-15	Any 2019	Any 2015	Dif. 2019-15
74	789	794	-5	553	510	43	139	70	69	106	101	5	65	30	35	52	46	6	80	158	-78	20	38	-18	90	67	23
75	858	879	-21	677	638	39	217	95	122	128	129	-1	82	43	39	61	59	2	86	209	-123	25	22	3	77	81	-4
76	993	1.017	-24	785	747	38	198	104	94	175	151	24	81	48	33	67	49	18	127	246	-119	23	51	-28	114	98	16
77	845	913	-68	582	565	17	132	72	60	127	141	-14	71	36	35	59	44	15	83	132	-49	27	36	-9	81	104	-23
78	917	954	-37	681	619	62	174	106	68	178	152	26	100	39	61	36	41	-5	72	145	-73	22	25	-3	98	111	-13
79	826	851	-25	604	552	52	148	63	85	152	146	6	85	41	44	65	52	13	60	136	-76	26	41	-15	65	73	-8
80	895	894	1	664	570	94	156	65	91	164	116	48	74	43	31	51	55	-4	89	168	-79	32	38	-6	98	85	13
81	960	980	-20	705	633	72	175	95	80	158	157	1	100	30	70	59	60	-1	92	168	-76	21	34	-13	100	89	11
82	1.616	1.373	243	1.081	937	144	226	156	70	295	221	74	147	65	82	97	74	23	137	237	-100	26	58	-32	151	126	25
83	1.340	1.358	-18	1.005	942	63	262	132	130	209	176	33	133	54	79	92	89	3	139	292	-153	30	58	-28	139	141	-2
84	1.131	1.116	15	834	756	78	222	120	102	182	164	18	111	57	54	53	41	12	111	199	-88	28	49	-21	125	126	-1
85	968	953	15	750	698	52	196	109	87	142	118	24	112	52	60	61	48	13	139	239	-100	24	47	-23	75	85	-10
86	791	777	14	625	547	78	135	82	53	130	88	42	78	23	55	46	37	9	129	202	-73	17	31	-14	88	84	4
87	1.512	1.563	-51	1.190	1.112	78	329	159	170	217	226	-9	167	64	103	128	96	32	163	336	-173	39	97	-58	144	134	10
88	967	956	11	735	662	73	185	113	72	183	145	38	109	47	62	56	54	2	93	171	-78	14	28	-14	93	104	-11

(1) Pel 2015: ERC-MES-Bcn

(2) Pel 2015: Bcomú-E, Candidatura formada per ICV, EUiA, Podem, Procés Constituent i Equo

(3) Pel 2015: C's

(4) Pel 2015: CiU

Districte: 7. Horta-Guinardó. Vots

Secció	Electors			Vots vàlids			ERC-AM (1)			BEC-ECG (2)			PSC-CP			BCN Cs (3)			JUNTS (4)			PP			Altres		
	Any 2019	Any 2015	Dif. 2019-15	Any 2019	Any 2015	Dif. 2019-15	Any 2019	Any 2015	Dif. 2019-15	Any 2019	Any 2015	Dif. 2019-15	Any 2019	Any 2015	Dif. 2019-15	Any 2019	Any 2015	Dif. 2019-15	Any 2019	Any 2015	Dif. 2019-15	Any 2019	Any 2015	Dif. 2019-15	Any 2019	Any 2015	Dif. 2019-15
1	1.263	1.266	-3	860	757	103	222	102	120	168	172	-4	124	49	75	92	69	23	125	222	-97	37	54	-17	90	89	1
2	918	903	15	629	584	45	174	65	109	144	144	0	100	52	48	63	65	-2	50	137	-87	27	37	-10	70	84	-14
3	929	932	-3	676	622	54	171	77	94	158	157	1	83	44	39	67	36	31	98	185	-87	28	41	-13	69	82	-13
4	1.095	1.091	4	746	663	83	157	79	78	167	165	2	141	63	78	78	54	24	86	151	-65	26	53	-27	91	98	-7
5	1.099	1.149	-50	729	665	64	162	91	71	156	149	7	92	48	44	72	79	-7	99	165	-66	42	58	-16	106	75	31
6	761	782	-21	571	516	55	140	83	57	124	118	6	98	43	55	55	60	-5	60	113	-53	32	37	-5	60	62	-2
7	1.125	1.124	1	660	612	48	177	69	108	147	144	3	84	39	45	62	66	-4	82	170	-88	31	36	-5	75	88	-13
8	1.178	1.145	33	776	725	51	166	93	73	180	189	-9	137	79	58	70	58	12	88	173	-85	43	59	-16	89	74	15
9	906	916	-10	572	523	49	143	80	63	125	154	-29	101	43	58	52	47	5	60	96	-36	16	43	-27	75	60	15
10	960	985	-25	641	556	85	171	75	96	137	145	-8	97	41	56	48	57	-9	78	134	-56	24	28	-4	85	76	9
11	805	831	-26	513	482	31	107	56	51	119	152	-33	97	47	50	54	47	7	58	99	-41	22	31	-9	53	50	3
12	1.143	1.176	-33	789	711	78	176	90	86	179	212	-33	166	78	88	89	58	31	66	126	-60	27	51	-24	85	96	-11
13	995	1.022	-27	730	665	65	178	81	97	146	158	-12	134	60	74	101	81	20	73	155	-82	32	53	-21	64	77	-13
14	643	679	-36	415	398	17	85	45	40	91	82	9	62	59	3	63	66	-3	37	61	-24	31	50	-19	45	35	10
15	1.057	1.103	-46	695	654	41	155	78	77	167	169	-2	133	68	65	75	83	-8	64	131	-67	25	45	-20	70	80	-10
16	1.032	1.040	-8	766	677	89	190	93	97	124	139	-15	148	71	77	88	82	6	82	151	-69	33	52	-19	96	89	7
17	1.231	1.218	13	860	732	128	217	117	100	190	166	24	124	58	66	77	70	7	90	159	-69	41	56	-15	119	106	13
18	1.218	1.167	51	778	655	123	185	102	83	141	134	7	120	42	78	53	50	3	128	187	-59	32	48	-16	117	92	25
19	1.094	1.109	-15	762	701	61	223	128	95	158	149	9	97	47	50	60	48	12	108	207	-99	22	36	-14	91	86	5
20	1.171	1.107	64	780	710	70	218	89	129	139	152	-13	115	75	40	85	78	7	102	169	-67	31	45	-14	88	102	-14
21	812	832	-20	566	532	34	126	60	66	128	148	-20	125	64	61	57	54	3	54	88	-34	20	43	-23	53	75	-22
22	874	881	-7	536	486	50	112	53	59	127	129	-2	116	93	23	64	58	6	47	76	-29	14	24	-10	54	53	1
23	945	945	0	564	504	60	145	65	80	110	163	-53	143	78	65	70	66	4	30	52	-22	17	26	-9	47	54	-7
24	1.089	1.071	18	684	609	75	179	71	108	177	183	-6	99	47	52	54	63	-9	67	113	-46	23	41	-18	82	91	-9
25	1.022	1.014	8	638	574	64	148	81	67	136	187	-51	120	43	77	56	61	-5	64	112	-48	21	23	-2	91	67	24
26	837	837	0	546	507	39	146	51	95	110	124	-14	85	63	22	54	34	20	75	147	-72	15	24	-9	59	64	-5
27	1.442	1.390	52	980	888	92	220	115	105	269	256	13	164	68	96	113	90	23	79	179	-100	29	70	-41	102	110	-8
28	1.039	1.044	-5	655	590	65	144	70	74	150	197	-47	114	60	54	71	63	8	60	93	-33	22	22	0	91	85	6
29	999	1.012	-13	633	572	61	179	81	98	149	136	13	85	55	30	51	45	6	71	116	-45	33	52	-19	65	87	-22
30	983	972	11	575	503	72	116	61	55	119	126	-7	128	58	70	45	52	-7	67	96	-29	20	42	-22	79	68	11
31	1.102	1.158	-56	670	597	73	166	91	75	149	179	-30	113	32	81	69	55	14	64	102	-38	22	42	-20	87	96	-9
32	1.049	992	57	686	622	64	166	76	90	193	176	17	101	53	48	60	66	-6	57	101	-44	30	48	-18	78	102	-24
33	1.081	1.084	-3	761	721	40	200	84	116	179	191	-12	108	69	39	55	48	7	90	168	-78	24	42	-18	98	119	-21
34	1.347	1.194	153	988	789	199	236	109	127	248	206	42	139	79	60	95	57	38	114	187	-73	25	42	-17	125	109	16
35	1.327	1.359	-32	981	889	92	265	134	131	224	220	4	153	64	89	81	74	7	97	217	-120	29	44	-15	130	136	-6
36	1.086	1.072	14	716	671	45	170	113	57	162	144	18	127	60	67	75	70	5	79	156	-77	24	41	-17	77	87	-10

(1) Pel 2015: ERC-MES-Bcn

(2) Pel 2015: Bcomú-E, Candidatura formada per ICV, EUiA, Podem, Procés Constituent i Equo

(3) Pel 2015: C's

(4) Pel 2015: CiU

Districte: 7. Horta-Guinardó. Vots

Secció	Electors			Vots vàlids			ERC-AM (1)			BEC-ECG (2)			PSC-CP			BCN Cs (3)			JUNTS (4)			PP			Altres		
	Any 2019	Any 2015	Dif. 2019-15	Any 2019	Any 2015	Dif. 2019-15	Any 2019	Any 2015	Dif. 2019-15	Any 2019	Any 2015	Dif. 2019-15	Any 2019	Any 2015	Dif. 2019-15	Any 2019	Any 2015	Dif. 2019-15	Any 2019	Any 2015	Dif. 2019-15	Any 2019	Any 2015	Dif. 2019-15	Any 2019	Any 2015	Dif. 2019-15
37	1.081	1.101	-20	745	721	24	202	106	96	151	175	-24	145	81	64	66	69	-3	51	129	-78	43	69	-26	86	92	-6
38	971	994	-23	659	626	33	143	93	50	162	169	-7	115	71	44	60	59	1	59	86	-27	56	76	-20	62	72	-10
39	1.169	1.172	-3	793	691	102	183	114	69	202	187	15	128	52	76	65	53	12	85	143	-58	18	34	-16	111	108	3
40	1.075	1.109	-34	709	689	20	191	91	100	167	201	-34	110	71	39	51	53	-2	82	139	-57	25	49	-24	83	85	-2
41	945	946	-1	603	542	61	144	69	75	142	155	-13	102	45	57	60	51	9	56	118	-62	22	32	-10	77	72	5
42	1.150	1.154	-4	750	661	89	159	61	98	209	181	28	115	71	44	70	60	10	59	119	-60	39	63	-24	97	106	-9
43	1.011	1.014	-3	700	626	74	140	74	66	188	155	33	112	59	53	55	48	7	70	139	-69	40	55	-15	93	96	-3
44	1.024	1.024	0	716	649	67	184	77	107	148	140	8	91	43	48	76	60	16	103	196	-93	32	63	-31	81	70	11
45	1.149	1.111	38	751	655	96	193	81	112	203	172	31	116	48	68	58	64	-6	88	176	-88	30	43	-13	61	71	-10
46	1.033	1.038	-5	649	595	54	151	81	70	161	174	-13	102	52	50	66	47	19	65	106	-41	29	52	-23	71	83	-12
47	1.075	1.064	11	643	616	27	168	94	74	172	181	-9	97	46	51	56	51	5	46	107	-61	30	56	-26	73	81	-8
48	987	907	80	648	562	86	191	71	120	122	128	-6	87	62	25	75	56	19	66	130	-64	26	49	-23	80	66	14
49	916	939	-23	608	565	43	141	73	68	138	150	-12	96	53	43	65	56	9	63	120	-57	30	44	-14	73	69	4
50	852	829	23	545	483	62	144	69	75	123	112	11	101	43	58	43	56	-13	45	110	-65	16	31	-15	72	62	10
51	1.255	1.265	-10	768	685	83	188	99	89	206	195	11	108	56	52	70	58	12	66	118	-52	41	61	-20	89	98	-9
52	978	1.033	-55	704	644	60	173	97	76	131	127	4	97	58	39	59	45	14	131	176	-45	27	48	-21	84	93	-9
53	1.149	1.158	-9	825	738	87	204	90	114	191	199	-8	130	45	85	58	71	-13	91	174	-83	52	54	-2	95	105	-10
54	1.198	1.172	26	909	773	136	219	108	111	161	160	1	143	63	80	112	57	55	114	222	-108	33	57	-24	122	106	16
55	951	938	13	712	651	61	150	89	61	100	100	0	103	42	61	92	85	7	151	218	-67	31	39	-8	84	78	6
56	903	927	-24	606	549	57	159	67	92	150	166	-16	114	54	60	54	57	-3	47	90	-43	21	42	-21	61	73	-12
57	1.132	1.131	1	762	720	42	159	88	71	187	200	-13	141	83	58	107	76	31	57	134	-77	38	62	-24	69	77	-8
58	1.090	1.094	-4	764	689	75	176	99	77	164	197	-33	154	75	79	89	76	13	48	105	-57	43	54	-11	88	83	5
59	960	997	-37	516	465	51	89	40	49	101	144	-43	162	68	94	64	58	6	21	46	-25	32	50	-18	45	59	-14
60	1.418	1.404	14	744	668	76	132	40	92	175	279	-104	226	116	110	90	64	26	33	50	-17	27	50	-23	58	69	-11
61	910	963	-53	552	555	-3	81	30	51	98	173	-75	192	119	73	88	92	-4	22	43	-21	18	50	-32	50	48	2
62	927	936	-9	587	558	29	91	40	51	123	234	-111	182	95	87	78	67	11	17	29	-12	33	47	-14	63	46	17
63	1.064	1.119	-55	557	533	24	66	16	50	127	212	-85	189	130	59	83	65	18	20	29	-9	23	36	-13	47	45	2
64	1.223	1.255	-32	623	633	-10	77	20	57	124	227	-103	222	143	79	94	71	23	12	34	-22	48	71	-23	44	67	-23
65	1.149	1.202	-53	572	544	28	68	19	49	128	178	-50	196	126	70	88	73	15	11	29	-18	39	61	-22	40	58	-18
66	1.245	1.269	-24	638	621	17	90	38	52	139	212	-73	201	118	83	84	85	-1	16	39	-23	49	68	-19	54	61	-7
67	1.027	1.080	-53	562	553	9	76	29	47	130	165	-35	160	108	52	70	65	5	23	35	-12	57	77	-20	42	74	-32
68	881	872	9	476	451	25	42	18	24	136	176	-40	145	81	64	78	60	18	7	28	-21	24	40	-16	40	48	-8
69	1.010	1.057	-47	534	543	-9	54	20	34	101	167	-66	214	145	69	66	79	-13	16	22	-6	46	61	-15	34	49	-15
70	1.021	1.019	2	591	548	43	96	26	70	146	220	-74	183	86	97	68	64	4	33	60	-27	32	48	-16	33	44	-11
71	1.039	1.068	-29	606	576	30	78	31	47	127	178	-51	193	100	93	92	79	13	27	52	-25	38	77	-39	49	59	-10
72	1.023	1.033	-10	598	551	47	108	59	49	158	182	-24	127	64	63	93	76	17	24	56	-32	32	52	-20	53	62	-9

(1) Pel 2015: ERC-MES-Bcn

(2) Pel 2015: Bcomú-E, Candidatura formada per ICV, EUiA, Podem, Procés Constituent i Equo

(3) Pel 2015: C's

(4) Pel 2015: CiU

Districte: 7. Horta-Guinardó. Vots

Secció	Electors			Vots vàlids			ERC-AM (1)			BEC-ECG (2)			PSC-CP			BCN Cs (3)			JUNTS (4)			PP			Altres		
	Any 2019	Any 2015	Dif. 2019-15	Any 2019	Any 2015	Dif. 2019-15	Any 2019	Any 2015	Dif. 2019-15	Any 2019	Any 2015	Dif. 2019-15	Any 2019	Any 2015	Dif. 2019-15	Any 2019	Any 2015	Dif. 2019-15	Any 2019	Any 2015	Dif. 2019-15	Any 2019	Any 2015	Dif. 2019-15	Any 2019	Any 2015	Dif. 2019-15
73	814	819	-5	487	476	11	68	22	46	69	169	-100	180	96	84	82	67	15	20	32	-12	39	59	-20	28	31	-3
74	1.229	1.278	-49	717	692	25	144	55	89	161	252	-91	202	111	91	96	79	17	25	60	-35	37	62	-25	48	73	-25
75	860	929	-69	496	451	45	56	31	25	93	144	-51	181	88	93	74	49	25	20	37	-17	33	59	-26	37	43	-6
76	986	991	-5	577	553	24	70	31	39	114	188	-74	213	101	112	73	83	-10	21	30	-9	40	54	-14	45	66	-21
77	936	952	-16	482	456	26	65	21	44	102	169	-67	174	96	78	57	61	-4	8	19	-11	38	43	-5	36	47	-11
78	989	978	11	558	494	64	75	27	48	102	169	-67	176	94	82	97	95	2	17	31	-14	43	46	-3	45	32	13
79	1.038	1.086	-48	584	580	4	64	31	33	118	186	-68	188	117	71	89	95	-6	17	33	-16	54	70	-16	52	48	4
80	1.261	1.315	-54	716	722	-6	99	37	62	170	255	-85	201	120	81	118	61	57	33	77	-44	38	66	-28	55	106	-51
81	1.532	1.557	-25	931	880	51	167	66	101	198	312	-114	274	145	129	143	114	29	27	77	-50	47	77	-30	70	89	-19
82	936	970	-34	496	484	12	81	41	40	118	145	-27	157	82	75	63	58	5	19	46	-27	18	42	-24	37	70	-33
83	965	977	-12	534	545	-11	90	39	51	138	203	-65	145	92	53	63	58	5	18	43	-25	35	60	-25	42	50	-8
84	920	989	-69	528	526	2	86	44	42	168	208	-40	142	73	69	46	62	-16	18	39	-21	36	51	-15	31	49	-18
85	945	994	-49	556	497	59	89	33	56	135	195	-60	158	80	78	77	51	26	25	35	-10	23	37	-14	48	66	-18
86	1.018	1.072	-54	578	582	-4	94	32	62	145	193	-48	154	99	55	85	83	2	17	43	-26	48	70	-22	33	62	-29
87	1.191	1.187	4	685	666	19	110	37	73	135	232	-97	216	117	99	110	109	1	34	57	-23	40	71	-31	40	43	-3
88	1.080	884	196	625	480	145	86	37	49	131	171	-40	185	84	101	94	41	53	27	40	-13	46	40	6	55	67	-12
89	1.040	1.010	30	656	592	64	122	63	59	157	187	-30	121	53	68	86	59	27	55	101	-46	39	67	-28	73	62	11
90	1.095	1.125	-30	648	582	66	107	45	62	170	241	-71	161	67	94	78	66	12	29	56	-27	37	47	-10	59	60	-1
91	887	854	33	556	484	72	116	49	67	104	149	-45	148	65	83	71	57	14	26	57	-31	34	59	-25	52	48	4
92	975	1.029	-54	524	549	-25	99	46	53	107	152	-45	146	89	57	56	41	15	25	83	-58	37	83	-46	48	55	-7
93	1.236	1.239	-3	772	730	42	149	55	94	185	260	-75	228	99	129	80	79	1	44	89	-45	22	58	-36	53	90	-37
94	939	949	-10	551	540	11	110	65	45	132	127	5	100	62	38	58	46	12	50	94	-44	40	76	-36	61	70	-9
95	1.164	1.182	-18	735	731	4	171	81	90	169	202	-33	137	74	63	78	66	12	66	153	-87	34	64	-30	80	91	-11
96	1.050	1.047	3	651	638	13	147	76	71	146	156	-10	125	78	47	88	83	5	47	111	-64	29	58	-29	66	76	-10
97	728	740	-12	366	338	28	89	41	48	66	91	-25	64	20	44	34	20	14	37	80	-43	22	46	-24	52	40	12
98	1.645	1.427	218	1.217	953	264	244	104	140	245	225	20	243	84	159	202	159	43	106	179	-73	51	85	-34	123	117	6
99	894	893	1	656	623	33	122	69	53	147	177	-30	124	77	47	100	100	0	62	84	-22	37	68	-31	62	48	14
100	948	948	0	632	583	49	106	47	59	105	135	-30	125	61	64	122	78	44	40	80	-40	71	120	-49	61	62	-1
101	1.096	1.064	32	716	670	46	122	55	67	145	199	-54	161	86	75	115	94	21	45	85	-40	67	98	-31	55	53	2
102	484	383	101	296	220	76	78	28	50	95	81	14	48	21	27	17	20	-3	19	26	-7	5	9	-4	32	35	-3
103	1.015	1.031	-16	598	574	24	113	61	52	120	181	-61	147	87	60	74	62	12	49	91	-42	32	44	-12	60	48	12
104	1.186	1.196	-10	731	710	21	142	60	82	165	182	-17	174	96	78	88	88	0	47	111	-64	61	82	-21	53	91	-38
105	865	848	17	643	551	92	164	61	103	135	136	-1	137	57	80	71	73	-2	47	101	-54	26	42	-16	57	81	-24
106	927	909	18	608	562	46	133	64	69	146	150	-4	131	70	61	60	46	14	44	100	-56	31	53	-22	62	79	-17
107	970	1.013	-43	691	676	15	179	92	87	148	163	-15	112	57	55	89	65	24	69	124	-55	32	76	-44	59	99	-40
108	994	1.029	-35	682	651	31	166	76	90	151	183	-32	121	57	64	72	62	10	61	131	-70	35	56	-21	75	86	-11

(1) Pel 2015: ERC-MES-Bcn

(2) Pel 2015: Bcomú-E, Candidatura formada per ICV, EUiA, Podem, Procés Constituent i Equo

(3) Pel 2015: C's

(4) Pel 2015: CiU

Districte: 7. Horta-Guinardó. Vots

Secció	Electors			Vots vàlids			ERC-AM (1)			BEC-ECG (2)			PSC-CP			BCN Cs (3)			JUNTS (4)			PP			Altres		
	Any 2019	Any 2015	Dif. 2019-15	Any 2019	Any 2015	Dif. 2019-15	Any 2019	Any 2015	Dif. 2019-15	Any 2019	Any 2015	Dif. 2019-15	Any 2019	Any 2015	Dif. 2019-15	Any 2019	Any 2015	Dif. 2019-15	Any 2019	Any 2015	Dif. 2019-15	Any 2019	Any 2015	Dif. 2019-15	Any 2019	Any 2015	Dif. 2019-15
109	1.255	1.284	-29	800	769	31	148	61	87	161	259	-98	201	99	102	116	86	30	46	91	-45	39	82	-43	85	91	-6
110	843	844	-1	539	512	27	92	27	65	100	146	-46	128	49	79	58	50	8	58	104	-46	36	61	-25	66	75	-9
111	746	750	-4	548	519	29	125	64	61	123	142	-19	90	35	55	48	39	9	75	132	-57	23	40	-17	64	67	-3
112	985	990	-5	686	580	106	128	68	60	161	206	-45	170	77	93	76	46	30	52	87	-35	30	31	-1	67	65	2
113	886	896	-10	557	551	6	117	62	55	126	187	-61	132	73	59	59	54	5	36	67	-31	19	46	-27	67	62	5
114	947	927	20	677	600	77	188	99	89	159	138	21	87	36	51	54	47	7	72	132	-60	13	34	-21	103	114	-11
115	871	845	26	640	569	71	168	82	86	161	135	26	78	44	34	56	38	18	73	150	-77	14	27	-13	89	93	-4
116	1.124	1.148	-24	786	733	53	194	83	111	171	218	-47	149	93	56	103	67	36	46	94	-48	34	76	-42	89	102	-13
117	1.038	1.038	0	582	549	33	133	65	68	7	158	-151	108	55	53	69	65	4	135	67	68	34	48	-14	95	91	4
118	949	958	-9	656	616	40	156	91	65	171	185	-14	104	50	54	53	31	22	82	127	-45	26	37	-11	63	95	-32
119	887	869	18	561	484	77	112	64	48	164	141	23	82	48	34	48	42	6	64	94	-30	33	43	-10	56	52	4
120	940	965	-25	549	557	-8	97	41	56	126	147	-21	103	53	50	67	74	-7	51	95	-44	37	67	-30	66	80	-14
121	852	890	-38	529	489	40	131	72	59	120	120	0	90	48	42	37	32	5	49	117	-68	34	48	-14	67	52	15
122	1.023	1.051	-28	670	606	64	155	68	87	137	144	-7	133	62	71	79	59	20	51	116	-65	43	73	-30	72	84	-12
123	1.076	1.065	11	719	644	75	174	85	89	158	203	-45	131	47	84	74	62	12	68	115	-47	18	48	-30	95	84	11

(1) Pel 2015: ERC-MES-Bcn

(2) Pel 2015: Bcomú-E, Candidatura formada per ICV, EUiA, Podem, Procés Constituent i Equo

(3) Pel 2015: C's

(4) Pel 2015: CiU

Districte: 8. Nou Barris. Vots

Secció	Electors			Vots vàlids			ERC-AM (1)			BEC-ECG (2)			PSC-CP			BCN Cs (3)			JUNTS (4)			PP			Altres		
	Any 2019	Any 2015	Dif. 2019-15	Any 2019	Any 2015	Dif. 2019-15	Any 2019	Any 2015	Dif. 2019-15	Any 2019	Any 2015	Dif. 2019-15	Any 2019	Any 2015	Dif. 2019-15	Any 2019	Any 2015	Dif. 2019-15	Any 2019	Any 2015	Dif. 2019-15	Any 2019	Any 2015	Dif. 2019-15	Any 2019	Any 2015	Dif. 2019-15
1	995	1.022	-27	674	619	55	97	44	53	180	215	-35	180	105	75	93	69	24	26	43	-17	47	76	-29	48	67	-19
2	1.000	986	14	664	628	36	176	84	92	147	174	-27	110	62	48	78	67	11	61	128	-67	26	42	-16	66	71	-5
3	958	982	-24	653	633	20	155	71	84	144	186	-42	161	83	78	80	64	16	35	88	-53	29	58	-29	49	83	-34
4	1.002	1.039	-37	651	622	29	120	62	58	138	156	-18	162	79	83	82	80	2	52	118	-66	46	62	-16	46	65	-19
5	894	898	-4	556	539	17	113	49	64	108	143	-35	114	71	43	98	73	25	32	71	-39	45	65	-20	44	67	-23
6	1.105	1.091	14	736	672	64	185	78	107	175	210	-35	126	65	61	89	63	26	59	120	-61	40	74	-34	61	62	-1
7	967	982	-15	681	641	40	115	56	59	131	193	-62	162	77	85	101	95	6	52	76	-24	65	91	-26	52	53	-1
8	1.221	1.248	-27	814	774	40	167	74	93	179	237	-58	186	90	96	109	86	23	57	122	-65	42	77	-35	72	88	-16
9	1.208	1.247	-39	805	737	68	173	77	96	204	252	-48	189	92	97	81	67	14	35	101	-66	34	53	-19	85	95	-10
10	846	871	-25	564	529	35	105	54	51	120	114	6	138	75	63	73	78	-5	43	86	-43	38	59	-21	46	63	-17
11	906	920	-14	647	605	42	131	56	75	122	162	-40	171	74	97	76	88	-12	48	108	-60	45	62	-17	51	55	-4
12	987	1.007	-20	640	606	34	131	63	68	136	143	-7	135	87	48	97	77	20	45	105	-60	38	75	-37	58	56	2
13	871	900	-29	635	611	24	142	80	62	110	146	-36	156	64	92	80	84	-4	63	129	-66	28	47	-19	54	61	-7
14	890	894	-4	561	511	50	111	69	42	129	133	-4	97	48	49	62	58	4	54	91	-37	35	57	-22	72	55	17
15	974	973	1	601	553	48	120	57	63	133	149	-16	129	74	55	80	53	27	32	79	-47	46	90	-44	59	51	8
16	858	879	-21	512	516	-4	116	61	55	101	142	-41	104	55	49	49	56	-7	56	98	-42	30	51	-21	56	53	3
17	1.021	1.088	-67	687	676	11	126	86	40	143	195	-52	160	91	69	76	74	2	61	94	-33	50	66	-16	65	70	-5
18	1.173	1.188	-15	747	690	57	172	77	95	152	181	-29	177	105	72	88	91	-3	53	101	-48	42	64	-22	63	71	-8
19	1.209	1.255	-46	736	722	14	114	73	41	168	200	-32	152	87	65	116	98	18	54	101	-47	53	73	-20	75	90	-15
20	991	981	10	631	568	63	144	63	81	131	165	-34	149	85	64	62	52	10	47	88	-41	25	51	-26	72	64	8
21	1.084	1.077	7	684	607	77	123	52	71	123	158	-35	182	83	99	96	87	9	36	65	-29	56	94	-38	63	68	-5
22	962	986	-24	636	617	19	109	68	41	139	166	-27	169	85	84	76	84	-8	43	85	-42	46	61	-15	52	68	-16
23	997	998	-1	582	555	27	146	53	93	128	169	-41	119	77	42	74	57	17	36	93	-57	23	47	-24	52	59	-7
24	1.025	1.039	-14	616	618	-2	123	45	78	135	173	-38	126	94	32	86	71	15	46	110	-64	41	63	-22	57	62	-5
25	847	842	5	477	539	-62	100	42	58	125	185	-60	113	73	40	54	48	6	25	73	-48	38	67	-29	21	51	-30
26	1.008	980	28	618	571	47	119	55	64	152	181	-29	154	75	79	68	52	16	29	67	-38	34	69	-35	60	72	-12
27	1.059	1.015	44	679	610	69	104	38	66	172	208	-36	197	107	90	93	91	2	25	50	-25	46	72	-26	38	44	-6
28	854	884	-30	541	478	63	85	46	39	126	142	-16	169	90	79	68	57	11	19	46	-27	36	53	-17	36	44	-8
29	1.126	1.125	1	630	592	38	113	69	44	170	169	1	178	113	65	54	63	-9	27	68	-41	37	49	-12	50	61	-11
30	1.030	1.023	7	602	607	-5	89	51	38	135	201	-66	176	98	78	86	84	2	21	63	-42	42	46	-4	49	64	-15
31	995	1.014	-19	613	601	12	117	52	65	126	172	-46	174	104	70	84	88	-4	31	79	-48	39	62	-23	40	44	-4
32	975	1.041	-66	638	642	-4	113	54	59	156	230	-74	177	79	98	97	97	0	24	60	-36	38	63	-25	27	59	-32
33	993	1.037	-44	561	558	3	89	37	52	142	188	-46	153	87	66	91	64	27	22	65	-43	35	75	-40	29	42	-13
34	835	855	-20	477	463	14	62	28	34	111	141	-30	128	86	42	67	60	7	18	45	-27	48	68	-20	40	35	5
35	1.427	1.210	217	668	628	40	118	48	70	163	212	-49	154	98	56	79	67	12	34	62	-28	62	91	-29	55	50	5
36	1.048	1.062	-14	576	526	50	67	31	36	152	167	-15	160	90	70	85	57	28	17	42	-25	45	86	-41	50	53	-3

(1) Pel 2015: ERC-MES-Bcn
(2) Pel 2015: Bcomú-E, Candidatura formada per ICV, EUiA, Podem, Procés Constituent i Equo
(3) Pel 2015: C's
(4) Pel 2015: CiU

Districte: 8. Nou Barris. Vots

Secció	Electors			Vots vàlids			ERC-AM (1)			BEC-ECG (2)			PSC-CP			BCN Cs (3)			JUNTS (4)			PP			Altres		
	Any 2019	Any 2015	Dif. 2019-15	Any 2019	Any 2015	Dif. 2019-15	Any 2019	Any 2015	Dif. 2019-15	Any 2019	Any 2015	Dif. 2019-15	Any 2019	Any 2015	Dif. 2019-15	Any 2019	Any 2015	Dif. 2019-15	Any 2019	Any 2015	Dif. 2019-15	Any 2019	Any 2015	Dif. 2019-15	Any 2019	Any 2015	Dif. 2019-15
37	1.119	1.096	23	679	634	45	85	41	44	167	205	-38	160	90	70	97	93	4	23	52	-29	82	104	-22	62	49	13
38	1.016	1.027	-11	586	561	25	114	55	59	166	178	-12	125	63	62	79	72	7	27	71	-44	27	59	-32	46	63	-17
39	1.043	1.062	-19	668	615	53	98	45	53	177	203	-26	184	101	83	71	70	1	38	65	-27	50	72	-22	50	59	-9
40	1.206	1.132	74	661	499	162	126	51	75	98	182	-84	170	97	73	90	0	90	14	54	-40	28	59	-31	127	56	71
41	1.294	1.325	-31	592	580	12	106	41	65	138	207	-69	180	86	94	63	79	-16	22	52	-30	35	56	-21	43	59	-16
42	973	1.013	-40	677	645	32	107	43	64	143	180	-37	200	122	78	77	79	-2	33	91	-58	76	95	-19	40	35	5
43	923	935	-12	523	494	29	101	34	67	108	148	-40	128	86	42	81	59	22	21	59	-38	24	47	-23	54	61	-7
44	907	968	-61	454	447	7	79	44	35	111	143	-32	114	76	38	53	52	1	0	44	-44	31	48	-17	64	40	24
45	1.092	1.145	-53	567	557	10	111	35	76	137	172	-35	158	104	54	66	63	3	12	77	-65	28	50	-22	53	56	-3
46	973	1.014	-41	499	507	-8	117	52	65	111	155	-44	105	72	33	56	47	9	30	70	-40	27	58	-31	53	53	0
47	935	978	-43	449	463	-14	63	34	29	104	158	-54	130	88	42	42	48	-6	28	49	-21	39	58	-19	42	28	14
48	774	809	-35	302	329	-27	63	31	32	77	131	-54	81	54	27	36	27	9	10	20	-10	6	20	-14	27	46	-19
49	951	972	-21	469	488	-19	84	37	47	129	179	-50	132	78	54	48	35	13	22	45	-23	18	27	-9	36	87	-51
50	1.143	1.178	-35	818	720	98	142	69	73	196	228	-32	184	99	85	124	101	23	40	72	-32	65	83	-18	64	68	-4
51	1.020	997	23	689	611	78	114	29	85	139	196	-57	194	87	107	98	100	-2	41	84	-43	44	63	-19	55	52	3
52	722	732	-10	478	479	-1	94	53	41	104	140	-36	110	66	44	65	47	18	31	59	-28	36	65	-29	37	49	-12
53	908	896	12	622	599	23	95	37	58	130	170	-40	141	72	69	101	89	12	34	59	-25	77	107	-30	43	65	-22
54	1.364	1.351	13	911	878	33	153	78	75	191	248	-57	222	129	93	141	112	29	39	109	-70	89	132	-43	76	70	6
55	1.518	1.547	-29	1.088	1.050	38	122	60	62	226	320	-94	275	140	135	208	191	17	63	107	-44	135	157	-22	59	75	-16
56	1.151	1.166	-15	730	714	16	143	54	89	159	249	-90	190	101	89	58	82	-24	59	100	-41	28	65	-37	92	63	29
57	1.035	1.050	-15	618	569	49	136	65	71	129	168	-39	148	72	76	69	56	13	35	81	-46	39	60	-21	62	67	-5
58	1.260	1.273	-13	716	759	-43	110	41	69	178	258	-80	204	154	50	77	78	-1	47	70	-23	37	78	-41	58	80	-22
59	773	816	-43	468	450	18	67	28	39	94	148	-54	137	56	81	70	76	-6	10	45	-35	37	52	-15	51	45	6
60	962	1.024	-62	635	624	11	82	46	36	115	184	-69	177	85	92	140	127	13	24	37	-13	48	85	-37	47	60	-13
61	1.309	1.335	-26	795	808	-13	123	56	67	182	323	-141	254	160	94	111	96	15	23	46	-23	39	58	-19	62	69	-7
62	1.002	1.038	-36	666	663	3	82	34	48	169	252	-83	201	117	84	107	95	12	13	36	-23	44	74	-30	50	55	-5
63	944	985	-41	648	642	6	101	35	66	140	245	-105	178	77	101	114	114	0	12	47	-35	63	94	-31	39	30	9
64	1.410	1.387	23	844	778	66	133	29	104	195	323	-128	313	159	154	99	97	2	13	46	-33	31	43	-12	56	81	-25
65	1.106	1.126	-20	493	512	-19	47	27	20	141	222	-81	143	91	52	69	80	-11	19	15	4	27	37	-10	43	40	3
66	1.006	1.027	-21	426	445	-19	42	25	17	88	162	-74	141	95	46	91	64	27	12	24	-12	27	40	-13	24	35	-11
67	1.202	1.146	56	650	625	25	65	24	41	161	254	-93	211	99	112	103	104	-1	17	33	-16	34	66	-32	54	45	9
68	1.197	1.209	-12	619	564	55	80	26	54	125	182	-57	221	139	82	91	69	22	17	28	-11	44	54	-10	39	66	-27
69	980	1.008	-28	529	491	38	58	17	41	115	190	-75	201	119	82	80	56	24	10	28	-18	31	47	-16	30	34	-4
70	893	909	-16	432	433	-1	56	26	30	87	147	-60	150	107	43	69	65	4	8	19	-11	25	35	-10	36	34	2
71	1.143	1.152	-9	587	558	29	65	29	36	105	193	-88	220	125	95	94	92	2	14	15	-1	43	53	-10	45	51	-6
72	858	849	9	539	486	53	72	28	44	135	209	-74	164	80	84	75	61	14	20	26	-6	37	40	-3	34	42	-8

(1) Pel 2015: ERC-MES-Bcn

(2) Pel 2015: Bcomú-E, Candidatura formada per ICV, EUiA, Podem, Procés Constituent i Equo

(3) Pel 2015: C's

(4) Pel 2015: CiU

Districte: 8. Nou Barris. Vots

Secció	Electors			Vots vàlids			ERC-AM (1)			BEC-ECG (2)			PSC-CP			BCN Cs (3)			JUNTS (4)			PP			Altres		
	Any 2019	Any 2015	Dif. 2019-15	Any 2019	Any 2015	Dif. 2019-15	Any 2019	Any 2015	Dif. 2019-15	Any 2019	Any 2015	Dif. 2019-15	Any 2019	Any 2015	Dif. 2019-15	Any 2019	Any 2015	Dif. 2019-15	Any 2019	Any 2015	Dif. 2019-15	Any 2019	Any 2015	Dif. 2019-15	Any 2019	Any 2015	Dif. 2019-15
109	721	733	-12	283	247	36	19	4	15	56	86	-30	117	73	44	36	39	-3	6	9	-3	15	21	-6	32	15	17
110	1.035	1.051	-16	391	422	-31	21	11	10	86	177	-91	159	103	56	62	43	19	10	15	-5	28	49	-21	24	24	0
111	964	976	-12	442	473	-31	29	13	16	110	153	-43	167	123	44	57	64	-7	8	19	-11	35	64	-29	32	37	-5
112	936	948	-12	452	454	-2	46	18	28	73	168	-95	200	112	88	67	61	6	11	27	-16	18	43	-25	36	25	11
113	1.038	1.011	27	506	501	5	57	9	48	95	176	-81	205	122	83	62	63	-1	10	28	-18	41	56	-15	34	47	-13
114	1.167	1.180	-13	541	573	-32	78	13	65	103	225	-122	193	123	70	45	82	-37	6	24	-18	35	54	-19	79	52	27
115	962	951	11	523	523	0	72	26	46	88	167	-79	182	111	71	87	87	0	14	40	-26	45	55	-10	34	37	-3
116	943	915	28	423	431	-8	59	26	33	107	174	-67	123	72	51	63	35	28	12	24	-12	20	50	-30	36	50	-14
215	1.062	1.068	-6	666	615	51	134	62	72	148	209	-61	174	77	97	109	82	27	32	75	-43	23	50	-27	46	60	-14

(1) Pel 2015: ERC-MES-Bcn

(2) Pel 2015: Bcomú-E, Candidatura formada per ICV, EUiA, Podem, Procés Constituent i Equo

(3) Pel 2015: C's

(4) Pel 2015: CiU

Districte: 9. Sant Andreu. Vots

Secció	Electors			Vots vàlids			ERC-AM (1)			BEC-ECG (2)			PSC-CP			BCN Cs (3)			JUNTS (4)			PP			Altres		
	Any 2019	Any 2015	Dif. 2019-15	Any 2019	Any 2015	Dif. 2019-15	Any 2019	Any 2015	Dif. 2019-15	Any 2019	Any 2015	Dif. 2019-15	Any 2019	Any 2015	Dif. 2019-15	Any 2019	Any 2015	Dif. 2019-15	Any 2019	Any 2015	Dif. 2019-15	Any 2019	Any 2015	Dif. 2019-15	Any 2019	Any 2015	Dif. 2019-15
74	1.232	1.227	5	838	771	67	219	122	97	213	207	6	153	81	72	66	53	13	61	144	-83	31	61	-30	92	103	-11
75	1.110	1.094	16	753	683	70	170	67	103	174	200	-26	180	97	83	71	64	7	54	125	-71	27	52	-25	76	78	-2
76	1.102	1.086	16	706	643	63	178	93	85	179	194	-15	128	64	64	54	40	14	62	124	-62	22	40	-18	80	88	-8
77	1.211	1.183	28	808	748	60	205	87	118	203	210	-7	166	90	76	57	50	7	68	163	-95	23	53	-30	80	95	-15
78	1.067	1.055	12	718	663	55	216	99	117	149	165	-16	103	54	49	66	54	12	67	159	-92	27	45	-18	89	87	2
79	1.208	1.206	2	838	778	60	167	102	65	177	176	1	150	72	78	76	76	0	115	186	-71	53	80	-27	99	86	13
80	1.014	1.023	-9	678	644	34	166	74	92	164	175	-11	112	77	35	65	57	8	64	138	-74	27	27	0	76	96	-20
81	1.273	1.290	-17	830	733	97	206	83	123	216	222	-6	155	87	68	85	74	11	59	125	-66	28	49	-21	74	93	-19
82	1.421	1.366	55	899	808	91	196	110	86	231	242	-11	150	68	82	97	79	18	96	159	-63	29	47	-18	100	103	-3
83	1.169	1.223	-54	801	760	41	185	106	79	167	189	-22	131	81	50	98	71	27	91	147	-56	42	64	-22	83	102	-19
84	1.304	1.276	28	939	816	123	220	85	135	227	213	14	138	79	59	83	71	12	130	202	-72	45	64	-19	93	102	-9
85	1.268	1.246	22	869	775	94	214	101	113	176	174	2	166	83	83	88	68	20	109	199	-90	24	49	-25	90	101	-11
86	1.030	1.018	12	670	642	28	193	90	103	153	157	-4	114	43	71	61	71	-10	62	144	-82	20	36	-16	64	101	-37
87	1.000	982	18	754	667	87	208	102	106	174	153	21	111	55	56	81	77	4	82	162	-80	29	53	-24	69	65	4
88	1.423	1.446	-23	949	922	27	243	131	112	179	243	-64	159	81	78	130	92	38	75	183	-108	50	83	-33	112	109	3
89	1.089	1.124	-35	770	773	-3	203	89	114	145	169	-24	144	88	56	87	73	14	72	185	-113	39	74	-35	78	95	-17
90	1.171	1.195	-24	786	727	59	180	96	84	174	199	-25	174	75	99	97	87	10	60	122	-62	43	62	-19	55	86	-31
91	1.380	1.416	-36	976	897	79	232	111	121	203	270	-67	204	83	121	117	118	-1	65	159	-94	61	69	-8	86	87	-1
92	1.489	1.541	-52	986	976	10	204	94	110	232	280	-48	217	143	74	135	130	5	77	161	-84	41	77	-36	78	91	-13
93	1.026	1.064	-38	692	685	7	161	78	83	133	165	-32	160	77	83	71	91	-20	58	136	-78	42	70	-28	64	68	-4
94	1.512	1.503	9	1.052	906	146	245	126	119	210	207	3	199	106	93	124	92	32	122	196	-74	53	68	-15	98	111	-13
95	1.496	1.586	-90	1.041	995	46	258	151	107	233	275	-42	179	93	86	98	106	-8	108	185	-77	50	70	-20	114	115	-1
156	995	1.013	-18	680	630	50	178	103	75	182	176	6	106	63	43	74	70	4	69	108	-39	20	36	-16	50	74	-24

(1) Pel 2015: ERC-MES-Bcn

(2) Pel 2015: Bcomú-E, Candidatura formada per ICV, EUiA, Podem, Procés Constituent i Equo

(3) Pel 2015: C's

(4) Pel 2015: CiU

Districte: 10. Sant Martí. Vots

Secció	Electors			Vots vàlids			ERC-AM (1)			BEC-ECG (2)			PSC-CP			BCN Cs (3)			JUNTS (4)			PP			Altres		
	Any 2019	Any 2015	Dif. 2019-15	Any 2019	Any 2015	Dif. 2019-15	Any 2019	Any 2015	Dif. 2019-15	Any 2019	Any 2015	Dif. 2019-15	Any 2019	Any 2015	Dif. 2019-15	Any 2019	Any 2015	Dif. 2019-15	Any 2019	Any 2015	Dif. 2019-15	Any 2019	Any 2015	Dif. 2019-15	Any 2019	Any 2015	Dif. 2019-15
235	1.013	1.038	-25	616	590	26	127	50	77	141	213	-72	159	92	67	79	65	14	34	55	-21	33	48	-15	42	67	-25
236	1.272	1.333	-61	813	793	20	180	83	97	169	228	-59	217	130	87	87	59	28	46	129	-83	63	95	-32	50	69	-19
237	654	586	68	405	337	68	80	29	51	104	104	0	109	49	60	45	45	0	27	49	-22	21	30	-9	18	31	-13

(1) Pel 2015: ERC-MES-Bcn

(2) Pel 2015: Bcomú-E, Candidatura formada per ICV, EUiA, Podem, Procés Constituent i Equo

(3) Pel 2015: C's

(4) Pel 2015: CiU

Districte: 1. Ciutat Vella. % sobre vots vàlids

Secció	ERC-AM (1)			BEC-ECG (2)			PSC-CP			BCN Cs (3)			JUNTS (4)			PP			Altres		
	Any 2019	Any 2015	Dif. 2019-15	Any 2019	Any 2015	Dif. 2019-15	Any 2019	Any 2015	Dif. 2019-15	Any 2019	Any 2015	Dif. 2019-15	Any 2019	Any 2015	Dif. 2019-15	Any 2019	Any 2015	Dif. 2019-15	Any 2019	Any 2015	Dif. 2019-15
1	12,1	7,0	5,1	23,4	33,1	-9,7	21,7	13,4	8,3	17,2	11,8	5,4	7,3	10,8	-3,5	7,9	14,6	-6,8	10,1	9,2	0,9
2	23,5	10,0	13,5	19,2	36,8	-17,6	21,4	16,1	5,3	13,9	6,1	7,8	6,0	11,8	-5,7	2,1	7,1	-5,0	13,5	12,1	1,4
3	20,8	6,9	13,9	19,4	28,8	-9,5	23,7	16,4	7,3	14,4	7,4	7,0	6,2	14,7	-8,5	8,3	15,0	-6,7	6,9	10,8	-3,9
4	18,9	9,8	9,2	30,2	36,0	-5,8	17,2	12,0	5,2	16,2	10,8	5,3	2,9	11,9	-8,9	3,6	8,7	-5,2	10,6	10,8	-0,2
5	17,4	9,4	8,0	30,1	36,2	-6,1	19,2	13,1	6,2	11,5	4,7	6,8	5,0	12,9	-7,9	5,2	8,2	-2,9	10,7	15,5	-4,9
6	18,3	10,0	8,3	34,7	37,4	-2,6	16,1	12,1	4,0	11,6	0,0	11,6	5,8	15,9	-10,1	6,1	10,4	-4,3	7,4	14,2	-6,8
7	10,2	4,7	5,6	33,7	46,4	-12,7	26,7	10,7	16,0	11,1	5,8	5,3	5,9	10,7	-4,8	3,0	8,5	-5,6	9,4	13,2	-3,8
8	21,2	8,1	13,2	29,7	37,6	-7,9	20,8	15,1	5,7	9,0	6,8	2,2	4,9	15,1	-10,2	2,8	6,0	-3,2	10,2	11,4	-1,1
9	20,2	9,2	11,0	27,8	30,3	-2,5	20,2	10,8	9,4	12,2	6,8	5,4	5,9	18,0	-12,2	4,3	9,7	-5,3	8,9	15,2	-6,3
10	20,9	11,0	9,9	31,8	39,8	-8,1	20,7	10,2	10,5	7,8	5,5	2,3	5,2	16,8	-11,6	2,3	5,2	-2,9	10,9	11,5	-0,7
11	15,5	8,8	6,7	29,3	39,7	-10,4	22,0	12,8	9,2	10,8	4,9	5,9	6,7	14,3	-7,6	4,3	7,7	-3,4	10,3	11,8	-1,5
12	20,7	10,1	10,6	26,7	37,3	-10,6	19,9	8,5	11,3	13,2	7,6	5,6	6,2	13,9	-7,7	3,6	8,5	-4,9	8,8	13,9	-5,2
13	22,7	11,1	11,5	22,1	33,3	-11,2	21,6	14,4	7,2	8,6	10,6	-2,0	7,0	21,1	-14,1	3,1	6,7	-3,5	14,8	2,8	12,1
14	16,7	9,8	6,9	29,2	38,6	-9,4	26,4	15,6	10,8	6,2	0,2	5,9	6,7	12,7	-6,0	2,8	6,6	-3,8	11,8	16,4	-4,6
15	19,1	10,0	9,1	25,3	31,7	-6,3	23,8	14,6	9,2	11,1	7,1	4,0	6,9	16,5	-9,6	3,1	7,5	-4,4	10,7	12,7	-2,0
16	14,1	8,3	5,8	24,9	33,6	-8,7	30,0	15,8	14,2	10,3	7,0	3,3	8,5	16,0	-7,6	3,2	8,3	-5,1	8,8	11,0	-2,3
17	16,2	8,0	8,1	28,5	37,7	-9,1	27,7	14,9	12,7	9,1	5,6	3,4	4,6	14,3	-9,6	4,0	8,9	-4,9	9,1	10,6	-1,5
18	20,8	14,3	6,5	27,0	34,1	-7,1	20,2	12,6	7,6	12,1	6,3	5,8	6,7	17,6	-10,8	3,0	6,0	-3,1	10,2	9,1	1,2
19	14,5	6,9	7,6	32,5	39,0	-6,6	19,4	12,3	7,1	14,0	8,8	5,1	6,4	14,6	-8,2	2,8	6,3	-3,5	10,4	11,9	-1,5
20	20,6	11,8	8,8	30,5	36,1	-5,6	13,8	5,7	8,1	10,4	6,4	4,0	10,9	19,3	-8,4	2,8	5,0	-2,2	10,5	15,7	-5,2
21	17,0	12,2	4,8	29,3	31,7	-2,4	14,4	7,5	6,9	12,0	10,3	1,8	11,9	16,0	-4,1	3,6	8,5	-4,9	11,1	13,8	-2,7
22	20,5	11,0	9,5	29,5	32,8	-3,3	12,1	3,4	8,7	7,8	8,7	-0,9	10,2	22,9	-12,6	3,1	5,3	-2,2	16,6	15,9	0,7
23	23,3	10,9	12,4	24,5	32,5	-8,0	14,9	6,1	8,8	11,8	7,8	4,0	8,4	23,5	-15,1	3,2	5,5	-2,3	13,7	13,7	0,1
25	17,9	10,9	7,0	30,4	39,2	-8,8	12,0	5,7	6,3	13,3	6,0	7,3	10,2	16,6	-6,4	1,8	4,4	-2,6	14,3	17,2	-2,8
26	20,2	9,7	10,5	29,3	38,3	-9,0	14,6	7,5	7,2	10,2	5,8	4,4	5,6	13,5	-7,9	3,7	6,8	-3,2	15,6	18,4	-2,8
27	18,5	11,5	6,9	32,1	39,3	-7,2	18,5	9,7	8,8	7,6	6,9	0,8	8,9	14,8	-5,9	3,8	5,3	-1,4	10,4	12,6	-2,1
28	22,0	11,0	11,1	33,3	36,0	-2,8	11,4	6,7	4,7	9,2	5,4	3,8	8,0	18,5	-10,5	2,6	4,8	-2,2	13,4	17,5	-4,1
29	18,1	7,6	10,5	28,0	39,7	-11,7	17,1	8,5	8,6	15,0	7,6	7,4	4,8	15,5	-10,7	4,1	6,7	-2,6	12,6	14,5	-1,9
30	21,2	13,1	8,1	26,5	37,5	-11,1	18,3	10,5	7,8	12,9	5,4	7,6	7,3	12,5	-5,2	3,0	9,1	-6,0	10,0	12,0	-2,0
31	14,6	4,8	9,8	26,9	42,7	-15,8	24,6	11,6	13,0	12,0	7,3	4,6	7,3	11,3	-4,0	2,6	7,1	-4,4	10,8	15,3	-4,4
32	24,9	12,6	12,3	23,7	34,7	-10,9	18,5	10,9	7,6	11,5	5,6	5,9	9,2	15,8	-6,7	4,1	8,5	-4,4	8,1	11,9	-3,7
33	22,8	13,8	9,0	23,2	32,0	-8,8	18,0	8,4	9,6	12,5	8,4	4,1	7,4	18,5	-11,1	4,5	6,4	-1,9	11,6	12,5	-0,9
34	24,3	11,5	12,8	24,7	31,2	-6,5	22,3	12,3	10,0	7,6	7,8	-0,2	7,2	17,5	-10,3	1,6	5,2	-3,6	12,0	14,5	-2,5
35	24,9	9,9	15,0	26,3	34,6	-8,3	18,7	15,4	3,3	8,5	6,0	2,5	5,9	14,3	-8,3	5,7	10,2	-4,5	9,3	9,6	-0,3

(1) Pel 2015: ERC-MES-Bcn

(2) Pel 2015: Bcomú-E, Candidatura formada per ICV, EUiA, Podem, Procés Constituent i Equo

(3) Pel 2015: C's

(4) Pel 2015: CiU

Districte: 1. Ciutat Vella. % sobre vots vàlids

Secció	ERC-AM (1)			BEC-ECG (2)			PSC-CP			BCN Cs (3)			JUNTS (4)			PP			Altres		
	Any 2019	Any 2015	Dif. 2019-15	Any 2019	Any 2015	Dif. 2019-15	Any 2019	Any 2015	Dif. 2019-15	Any 2019	Any 2015	Dif. 2019-15	Any 2019	Any 2015	Dif. 2019-15	Any 2019	Any 2015	Dif. 2019-15	Any 2019	Any 2015	Dif. 2019-15
36	31,9	19,7	12,2	17,4	32,1	-14,7	20,4	15,6	4,8	8,7	4,9	3,8	7,3	10,8	-3,5	3,5	5,9	-2,4	10,3	11,0	-0,7
37	36,8	19,4	17,4	19,0	30,3	-11,3	18,0	12,5	5,5	8,7	7,1	1,6	6,7	10,7	-4,0	2,2	8,5	-6,3	7,9	11,5	-3,6
38	29,1	11,4	17,7	26,5	35,9	-9,4	18,5	11,7	6,8	6,1	6,9	-0,8	7,4	14,6	-7,2	4,0	5,6	-1,6	7,7	13,8	-6,2
39	40,8	16,1	24,7	18,1	28,5	-10,4	15,5	11,5	4,0	9,7	6,2	3,5	7,4	18,6	-11,2	1,9	3,2	-1,4	6,6	15,9	-9,3
40	33,8	11,1	22,6	18,2	31,0	-12,9	14,3	8,7	5,6	8,6	7,5	1,1	9,6	23,2	-13,6	2,9	5,7	-2,9	12,4	12,7	-0,2
41	31,6	14,6	17,0	17,0	34,4	-17,4	18,4	10,9	7,5	9,2	7,7	1,5	4,6	11,7	-7,2	6,0	8,9	-2,8	12,6	11,7	0,9
42	27,5	12,8	14,8	20,1	27,3	-7,2	20,5	15,5	5,1	8,1	6,5	1,7	10,3	16,9	-6,6	3,4	6,5	-3,0	9,8	14,7	-4,8
43	21,9	6,4	15,5	31,1	40,3	-9,2	13,9	7,9	5,9	12,5	9,2	3,3	7,5	17,9	-10,5	1,7	3,6	-1,9	11,3	14,6	-3,3
44	17,4	8,5	8,9	29,5	35,3	-5,8	14,6	6,7	7,9	12,4	8,3	4,1	9,2	17,0	-7,8	3,0	6,9	-3,9	13,4	17,2	-3,8
45	18,8	12,6	6,2	29,8	31,7	-1,9	18,3	9,6	8,6	11,1	6,3	4,8	7,0	15,7	-8,8	3,2	8,1	-4,9	11,5	15,9	-4,5
46	20,0	8,3	11,7	30,4	39,5	-9,1	15,1	9,6	5,4	11,3	4,8	6,4	9,0	15,4	-6,3	2,5	6,4	-3,9	11,3	16,0	-4,7
47	15,6	10,5	5,2	32,5	40,1	-7,6	17,8	10,5	7,4	10,3	3,3	7,0	7,3	14,0	-6,7	4,8	8,9	-4,2	11,7	12,7	-1,0
48	18,3	9,3	9,0	30,8	37,0	-6,1	19,4	9,1	10,4	11,8	4,8	6,9	5,5	15,8	-10,3	4,7	9,1	-4,4	9,4	14,9	-5,5
49	20,3	8,4	11,9	27,0	33,0	-5,9	14,3	8,4	5,9	0,0	5,2	-5,2	10,9	20,9	-10,0	4,7	8,9	-4,2	22,1	15,2	6,9
50	17,9	12,2	5,7	29,3	33,4	-4,1	18,8	11,4	7,5	11,2	5,8	5,4	9,8	15,1	-5,3	2,8	6,0	-3,2	10,1	16,0	-6,0
51	16,8	9,3	7,5	35,8	38,5	-2,6	18,6	12,7	5,9	6,3	7,7	-1,3	9,8	12,9	-3,1	1,6	2,9	-1,4	10,9	16,1	-5,2
52	18,6	11,2	7,3	32,1	35,8	-3,7	16,3	6,4	9,9	10,7	10,1	0,6	7,5	18,0	-10,5	2,6	3,7	-1,1	11,7	14,7	-2,9
53	17,7	7,7	10,0	28,2	36,0	-7,8	17,4	11,2	6,2	12,6	10,2	2,4	6,1	11,5	-5,5	6,6	8,4	-1,8	11,1	15,1	-3,9
54	14,4	5,2	9,2	35,4	41,5	-6,1	21,5	13,1	8,4	9,2	8,4	0,8	5,0	12,3	-7,3	3,5	7,0	-3,5	10,8	12,5	-1,7
55	17,6	8,9	8,8	24,0	33,9	-9,9	17,1	9,3	7,9	12,5	0,0	12,5	10,8	22,2	-11,4	7,8	13,8	-6,0	9,8	11,9	-2,1

(1) Pel 2015: ERC-MES-Bcn

(2) Pel 2015: Bcomú-E, Candidatura formada per ICV, EUiA, Podem, Procés Constituent i Equo

(3) Pel 2015: C's

(4) Pel 2015: CiU

Districte: 2. Eixample. % sobre vots vàlids

Secció	ERC-AM (1)			BEC-ECG (2)			PSC-CP			BCN Cs (3)			JUNTS (4)			PP			Altres		
	Any 2019	Any 2015	Dif. 2019-15	Any 2019	Any 2015	Dif. 2019-15	Any 2019	Any 2015	Dif. 2019-15	Any 2019	Any 2015	Dif. 2019-15	Any 2019	Any 2015	Dif. 2019-15	Any 2019	Any 2015	Dif. 2019-15	Any 2019	Any 2015	Dif. 2019-15
1	20,2	11,4	8,8	21,6	22,1	-0,5	18,8	9,0	9,9	10,5	9,0	1,5	12,4	24,9	-12,5	4,5	8,8	-4,3	11,2	14,8	-3,6
2	20,6	14,2	6,4	24,2	23,2	1,0	16,0	7,0	9,0	11,3	9,3	2,0	11,1	26,9	-15,8	4,3	8,1	-3,9	12,0	11,2	0,8
3	24,2	13,1	11,1	19,9	20,4	-0,5	17,6	8,7	9,0	10,9	10,2	0,7	14,0	29,6	-15,6	3,3	6,2	-2,9	9,9	11,8	-1,9
4	23,6	14,0	9,7	20,8	24,2	-3,4	17,3	6,6	10,7	13,1	9,3	3,8	9,0	24,2	-15,2	4,7	7,4	-2,7	11,2	14,3	-3,1
5	24,1	11,2	12,8	19,6	20,1	-0,5	15,7	7,5	8,2	11,2	11,0	0,2	13,7	30,5	-16,8	3,6	6,4	-2,8	11,8	13,4	-1,6
6	23,5	11,5	12,0	18,5	20,7	-2,3	15,6	7,6	8,0	11,6	9,1	2,5	13,5	26,8	-13,3	4,9	9,2	-4,4	12,4	15,0	-2,7
7	22,8	12,5	10,4	19,8	16,8	2,9	12,5	5,3	7,2	13,1	13,3	-0,2	11,9	27,8	-15,9	9,4	12,8	-3,4	10,2	11,5	-1,3
8	27,2	11,1	16,1	20,0	22,6	-2,6	14,7	7,0	7,7	9,8	10,3	-0,5	13,4	30,8	-17,4	3,5	5,6	-2,1	11,1	12,6	-1,4
9	19,9	11,8	8,0	20,3	24,5	-4,2	17,6	8,8	8,8	14,1	12,1	2,0	11,8	22,6	-10,8	3,8	7,8	-4,0	11,9	12,3	-0,4
10	19,5	10,1	9,4	18,4	22,0	-3,6	15,2	9,4	5,8	15,4	13,1	2,3	13,2	24,8	-11,7	4,1	7,5	-3,4	13,9	12,9	1,0
11	20,8	10,4	10,4	22,8	25,1	-2,3	16,4	6,4	10,1	12,4	12,9	-0,5	10,6	25,3	-14,7	5,5	8,3	-2,8	11,4	11,7	-0,3
12	23,9	11,9	12,0	22,3	29,0	-6,7	18,1	7,9	10,2	11,4	10,4	1,0	7,8	18,7	-10,9	5,1	8,5	-3,4	11,1	13,6	-2,5
13	20,0	13,4	6,7	28,4	29,5	-1,1	19,8	10,4	9,4	11,5	10,4	1,1	6,5	20,4	-13,9	3,5	5,1	-1,5	10,0	10,8	-0,8
14	22,3	13,5	8,8	29,8	29,8	0,0	15,5	5,0	10,5	7,7	8,7	-1,0	9,0	24,4	-15,4	1,1	3,7	-2,6	14,0	14,8	-0,8
15	20,5	9,2	11,4	24,5	28,1	-3,6	18,0	8,6	9,5	11,1	9,9	1,2	8,5	23,9	-15,4	3,3	6,6	-3,3	13,6	13,8	-0,2
16	22,4	10,8	11,6	18,1	20,0	-1,9	16,4	7,8	8,6	12,0	12,1	-0,1	13,7	27,2	-13,5	3,3	7,9	-4,6	13,8	14,2	-0,4
17	26,7	14,0	12,8	19,5	22,3	-2,8	17,9	7,7	10,2	10,8	9,8	1,0	12,2	28,5	-16,3	3,9	6,6	-2,7	8,7	11,1	-2,4
18	25,2	11,0	14,1	18,6	17,6	1,0	15,1	6,5	8,6	12,2	12,2	0,0	11,2	34,1	-22,9	7,0	9,9	-2,9	10,6	8,8	1,8
19	25,9	12,4	13,5	19,8	21,9	-2,1	13,8	7,6	6,2	11,8	11,0	0,7	12,1	27,1	-15,0	5,2	8,9	-3,7	10,7	11,1	-0,5
20	20,2	9,3	10,9	23,8	21,4	2,3	16,1	8,6	7,5	13,2	10,8	2,4	11,1	26,1	-15,0	4,5	8,4	-3,9	10,9	15,5	-4,5
21	21,8	12,5	9,2	24,1	30,2	-6,0	19,5	10,3	9,2	11,9	11,5	0,3	6,6	17,9	-11,4	5,6	9,0	-3,5	6,6	8,5	-1,9
22	22,6	15,9	6,7	23,8	22,0	1,8	16,4	6,1	10,4	10,1	6,2	3,9	11,9	29,1	-17,2	3,9	8,1	-4,2	11,1	12,6	-1,6
23	23,0	15,2	7,8	22,8	23,0	-0,2	21,1	12,2	9,0	8,5	8,9	-0,4	9,5	20,9	-11,4	4,1	7,0	-2,9	10,7	12,7	-2,0
24	19,9	11,8	8,1	26,4	23,6	2,8	16,1	9,0	7,1	12,8	10,4	2,4	11,4	22,2	-10,8	4,3	9,2	-4,9	8,5	13,8	-5,3
25	22,8	12,3	10,5	20,9	25,5	-4,6	18,5	6,7	11,8	13,2	11,3	1,9	12,3	28,8	-16,5	3,7	6,1	-2,4	8,6	9,2	-0,6
26	24,4	14,3	10,1	21,1	20,2	0,9	15,9	9,4	6,5	13,5	10,3	3,2	11,3	27,7	-16,4	4,6	8,3	-3,7	8,8	9,8	-1,0
27	25,7	13,1	12,6	15,6	21,3	-5,7	15,2	7,4	7,8	9,1	9,0	0,1	6,6	30,9	-24,3	1,2	6,4	-5,2	26,5	12,0	14,5
28	23,0	11,1	12,0	21,3	23,4	-2,1	16,0	7,6	8,4	9,2	8,5	0,8	13,1	31,2	-18,2	4,0	6,0	-1,9	13,0	12,3	0,7
29	26,3	14,4	12,0	23,0	22,3	0,7	15,7	9,1	6,6	11,0	10,0	0,9	9,5	22,1	-12,6	3,8	7,2	-3,4	10,5	14,9	-4,5
30	25,3	13,7	11,6	21,7	30,2	-8,5	17,7	7,3	10,4	8,8	9,2	-0,4	10,3	22,0	-11,6	5,7	6,8	-1,1	10,0	10,9	-0,9

(1) Pel 2015: ERC-MES-Bcn

(2) Pel 2015: Bcomú-E, Candidatura formada per ICV, EUiA, Podem, Procés Constituent i Equo

(3) Pel 2015: C's

(4) Pel 2015: CiU

Districte: 2. Eixample. % sobre vots vàlids

Secció	ERC-AM (1)			BEC-ECG (2)			PSC-CP			BCN Cs (3)			JUNTS (4)			PP			Altres		
	Any 2019	Any 2015	Dif. 2019-15	Any 2019	Any 2015	Dif. 2019-15	Any 2019	Any 2015	Dif. 2019-15	Any 2019	Any 2015	Dif. 2019-15	Any 2019	Any 2015	Dif. 2019-15	Any 2019	Any 2015	Dif. 2019-15	Any 2019	Any 2015	Dif. 2019-15
31	26,9	14,4	12,4	21,7	22,3	-0,5	14,0	9,1	5,0	9,1	11,6	-2,5	13,4	26,6	-13,2	2,6	4,3	-1,7	12,0	11,8	0,2
32	22,6	14,5	8,1	21,9	27,4	-5,5	17,5	8,6	8,8	9,4	7,5	1,8	14,8	25,0	-10,2	1,6	5,0	-3,4	11,9	11,9	0,0
33	24,9	17,1	7,7	24,4	24,6	-0,2	15,9	10,4	5,5	10,0	8,3	1,7	9,1	20,5	-11,4	2,7	7,8	-5,1	12,8	11,3	1,5
34	25,0	12,9	12,2	25,6	29,2	-3,6	18,6	10,1	8,5	10,7	8,4	2,4	7,7	22,8	-15,1	2,4	5,7	-3,2	9,2	10,9	-1,7
35	24,1	13,8	10,3	22,9	21,4	1,5	16,7	7,9	8,8	8,7	9,1	-0,3	12,4	27,5	-15,1	4,4	8,4	-4,0	10,6	11,9	-1,3
36	24,1	12,9	11,1	18,1	18,1	0,0	14,0	6,3	7,7	11,9	10,8	1,1	13,7	32,5	-18,8	5,1	6,1	-1,0	12,5	13,3	-0,8
37	26,9	15,5	11,4	19,4	21,8	-2,4	17,4	7,0	10,3	12,0	11,0	1,0	9,7	24,9	-15,2	3,3	6,7	-3,4	10,9	13,1	-2,2
38	27,0	14,0	13,0	21,0	19,3	1,7	14,3	8,6	5,7	10,4	9,3	1,2	11,7	29,0	-17,4	3,3	6,1	-2,9	11,9	13,6	-1,8
39	22,7	13,4	9,3	21,4	22,7	-1,3	17,0	8,0	9,0	9,3	10,8	-1,4	12,8	26,0	-13,2	5,6	7,7	-2,2	11,0	11,4	-0,4
40	22,2	12,8	9,4	25,6	32,0	-6,5	15,1	10,1	5,0	10,7	8,6	2,2	8,2	15,4	-7,2	4,7	6,7	-2,0	13,2	14,4	-1,2
41	25,6	14,1	11,5	20,9	22,6	-1,7	17,4	9,0	8,4	12,3	6,7	5,6	12,1	28,7	-16,6	2,7	6,3	-3,6	8,9	12,6	-3,7
42	22,4	14,7	7,8	21,7	19,0	2,7	11,4	7,8	3,6	9,3	9,8	-0,4	16,7	31,0	-14,2	6,0	7,4	-1,4	12,4	10,4	2,0
43	26,6	15,1	11,6	19,8	23,1	-3,2	15,2	7,3	7,9	9,4	6,5	2,9	12,6	27,1	-14,4	3,3	6,3	-2,9	12,5	14,7	-2,2
44	23,4	11,0	12,4	24,2	24,5	-0,3	13,5	8,7	4,8	11,9	8,2	3,8	11,1	26,6	-15,5	5,9	9,7	-3,8	10,0	11,4	-1,4
45	28,4	14,3	14,1	20,6	20,0	0,6	13,5	4,8	8,7	12,3	6,7	5,6	12,8	32,7	-19,9	4,7	9,3	-4,6	7,8	12,2	-4,5
46	26,4	14,5	11,9	22,1	19,5	2,6	13,7	7,1	6,6	9,7	9,7	0,1	10,7	25,7	-15,0	4,1	9,8	-5,7	12,9	13,8	-0,9
47	24,7	17,0	7,7	21,6	21,7	-0,1	12,9	7,2	5,7	9,9	7,7	2,2	12,3	27,9	-15,5	4,8	9,0	-4,2	13,7	9,6	4,1
48	21,8	12,2	9,6	24,0	22,7	1,3	13,0	5,8	7,2	10,3	11,4	-1,0	11,1	28,5	-17,4	5,3	5,6	-0,2	14,5	13,9	0,6
49	24,3	15,0	9,3	22,8	24,4	-1,5	14,9	8,2	6,7	7,6	7,6	0,0	13,6	26,5	-12,8	5,4	7,0	-1,6	11,2	11,4	-0,1
50	19,9	15,6	4,3	20,0	19,8	0,2	14,5	10,1	4,5	16,3	9,8	6,6	10,4	22,4	-12,0	4,7	9,3	-4,6	13,9	13,0	0,9
51	24,2	16,9	7,3	20,5	23,7	-3,2	15,0	7,2	7,8	9,7	9,1	0,5	11,4	23,5	-12,1	4,3	8,4	-4,1	14,6	11,1	3,5
52	24,3	14,3	10,0	22,0	24,3	-2,3	12,8	5,4	7,4	13,9	12,0	1,9	11,4	25,4	-14,0	3,3	6,0	-2,6	12,4	12,8	-0,4
53	20,7	11,4	9,3	20,0	19,2	0,8	12,8	7,5	5,3	12,5	9,4	3,1	16,9	32,3	-15,4	4,9	7,5	-2,6	11,6	12,7	-1,1
54	21,3	12,4	8,9	24,2	25,0	-0,8	16,5	7,9	8,6	10,5	11,5	-1,0	12,7	26,0	-13,3	3,9	6,0	-2,1	10,7	11,2	-0,6
55	22,5	12,0	10,5	21,2	20,1	1,1	11,3	5,4	5,9	12,2	10,1	2,1	16,8	30,3	-13,5	3,7	7,7	-4,0	12,3	14,5	-2,3
56	20,2	9,1	11,1	24,9	21,5	3,4	11,2	6,6	4,7	9,4	7,5	1,9	12,4	31,3	-18,9	3,6	7,3	-3,8	17,8	16,8	1,0
57	22,4	12,5	9,9	19,5	18,5	1,0	10,3	5,4	4,9	10,4	7,5	2,9	18,0	34,7	-16,6	2,4	5,6	-3,2	16,7	15,8	0,9
58	28,1	12,3	15,8	19,4	17,3	2,1	10,3	4,9	5,4	8,2	8,0	0,2	18,4	37,4	-19,1	4,5	6,2	-1,8	10,8	13,9	-3,1
59	21,4	10,8	10,6	17,8	18,3	-0,6	16,3	4,5	11,7	14,0	10,6	3,5	15,3	38,3	-23,0	4,0	5,5	-1,6	10,6	11,9	-1,3
60	25,7	11,2	14,5	16,7	18,5	-1,8	11,2	5,8	5,4	12,9	8,2	4,7	18,4	37,2	-18,9	3,3	6,8	-3,5	11,7	12,3	-0,6

(1) Pel 2015: ERC-MES-Bcn

(2) Pel 2015: Bcomú-E, Candidatura formada per ICV, EUiA, Podem, Procés Constituent i Equo

(3) Pel 2015: C's

(4) Pel 2015: CiU

Districte: 2. Eixample. % sobre vots vàlids

Secció	ERC-AM (1)			BEC-ECG (2)			PSC-CP			BCN Cs (3)			JUNTS (4)			PP			Altres		
	Any 2019	Any 2015	Dif. 2019-15	Any 2019	Any 2015	Dif. 2019-15	Any 2019	Any 2015	Dif. 2019-15	Any 2019	Any 2015	Dif. 2019-15	Any 2019	Any 2015	Dif. 2019-15	Any 2019	Any 2015	Dif. 2019-15	Any 2019	Any 2015	Dif. 2019-15
61	18,8	12,5	6,3	22,7	23,1	-0,4	11,8	5,8	6,0	14,5	10,6	3,9	13,9	28,1	-14,2	5,3	9,4	-4,1	12,8	10,4	2,3
62	20,9	12,5	8,4	24,2	18,7	5,5	14,1	7,5	6,6	9,7	9,3	0,4	14,1	33,1	-19,0	1,6	3,5	-1,9	15,0	15,5	-0,5
63	19,3	8,9	10,4	11,7	12,2	-0,6	13,8	3,8	10,0	16,3	9,6	6,7	16,7	40,7	-23,9	8,6	13,4	-4,8	13,3	11,4	1,9
64	20,5	7,4	13,1	17,6	20,1	-2,4	13,9	4,7	9,3	12,3	8,0	4,3	19,8	43,5	-23,6	4,8	6,7	-1,9	10,7	9,7	1,0
65	20,5	12,1	8,3	24,0	21,9	2,1	12,7	6,9	5,8	14,3	11,5	2,8	12,0	30,3	-18,3	4,3	5,8	-1,4	11,9	11,5	0,4
66	27,9	12,7	15,2	18,4	19,6	-1,1	15,9	7,8	8,1	8,3	9,2	-0,9	13,7	31,7	-18,0	4,3	5,7	-1,4	11,0	13,4	-2,3
67	20,3	10,7	9,6	23,6	25,4	-1,9	15,4	7,2	8,2	10,8	8,2	2,6	11,2	26,3	-15,1	4,6	6,7	-2,0	14,0	15,5	-1,5
68	21,2	11,8	9,4	23,2	24,1	-0,8	12,3	5,6	6,7	11,2	9,8	1,4	15,9	28,8	-12,8	4,1	5,9	-1,8	11,7	14,0	-2,3
69	20,9	11,0	9,8	20,4	16,6	3,8	12,4	8,6	3,8	12,9	10,6	2,3	16,1	31,9	-15,7	5,0	8,6	-3,6	12,3	12,7	-0,4
70	19,7	8,1	11,5	19,2	18,6	0,6	11,0	4,1	6,8	13,9	10,6	3,3	14,4	31,1	-16,7	6,7	10,9	-4,2	15,0	16,6	-1,5
71	19,8	10,3	9,5	21,8	20,1	1,7	12,2	5,1	7,1	11,8	10,8	1,0	16,4	33,3	-16,9	4,1	7,5	-3,4	13,7	12,9	0,8
72	19,0	9,8	9,2	17,4	17,3	0,2	14,2	7,5	6,7	18,8	12,5	6,3	16,0	34,5	-18,5	5,3	8,9	-3,6	8,6	9,5	-0,9
73	16,8	11,3	5,4	23,5	24,3	-0,8	14,1	4,9	9,1	12,8	9,0	3,8	0,0	31,3	-31,3	3,2	6,0	-2,8	29,7	13,1	16,6
74	17,4	8,2	9,2	22,2	23,7	-1,6	15,8	7,0	8,7	14,3	10,9	3,4	14,3	31,9	-17,6	3,1	5,4	-2,3	13,0	12,8	0,2
75	18,1	14,3	3,8	21,3	22,0	-0,7	15,6	6,0	9,6	12,9	10,8	2,1	14,9	25,8	-10,9	4,0	7,1	-3,1	13,1	14,1	-1,0
76	19,4	11,4	7,9	21,6	18,8	2,8	12,6	5,9	6,8	12,5	8,9	3,6	19,4	38,0	-18,6	3,4	6,3	-2,9	10,9	10,8	0,1
77	21,5	8,0	13,4	12,6	16,6	-4,0	13,1	4,5	8,6	20,0	13,8	6,3	15,8	37,3	-21,5	5,5	10,9	-5,4	11,0	8,9	2,1
78	15,3	8,7	6,7	15,7	15,9	-0,2	13,3	6,4	6,9	18,9	15,7	3,2	16,7	33,9	-17,2	8,2	11,6	-3,4	11,4	7,8	3,6
79	19,5	8,7	10,9	14,4	15,4	-1,0	13,9	5,8	8,1	21,4	13,5	8,0	16,2	36,3	-20,2	3,9	10,0	-6,1	10,2	10,4	-0,2
80	21,4	9,5	11,9	14,1	13,7	0,3	15,0	6,2	8,8	18,9	11,5	7,4	15,6	39,0	-23,4	4,5	9,2	-4,7	10,2	10,9	-0,7
81	17,9	9,2	8,7	14,9	14,8	0,0	11,3	4,5	6,7	18,9	13,7	5,1	17,7	36,8	-19,1	7,0	11,3	-4,3	12,1	9,6	2,5
82	21,8	8,3	13,5	13,5	13,7	-0,2	13,3	3,9	9,4	18,5	10,2	8,2	19,4	42,9	-23,5	2,1	10,2	-8,1	10,7	10,7	-0,1
83	17,0	7,3	9,7	11,7	11,1	0,5	11,9	4,2	7,7	23,7	14,9	8,8	18,9	41,0	-22,1	6,3	13,8	-7,4	10,4	7,6	2,8
84	20,4	10,5	9,9	16,7	20,5	-3,8	15,4	6,2	9,2	14,0	8,4	5,6	15,2	34,7	-19,5	4,1	6,3	-2,2	14,0	13,4	0,6
85	19,1	10,7	8,4	16,6	17,8	-1,2	16,9	7,4	9,5	16,6	11,1	5,5	14,1	34,9	-20,9	4,0	8,2	-4,2	12,7	9,9	2,8
86	21,0	9,3	11,7	16,0	18,7	-2,7	15,8	4,8	11,0	20,7	11,8	8,9	13,3	34,3	-21,0	4,4	8,5	-4,0	8,6	12,8	-4,2
87	23,2	8,2	15,0	14,9	16,7	-1,8	18,9	4,9	14,0	14,2	13,2	1,0	13,3	34,0	-20,7	3,4	9,1	-5,7	11,8	13,8	-2,0
88	22,5	9,9	12,6	13,5	18,4	-4,8	12,9	5,1	7,9	14,9	7,7	7,2	17,7	40,8	-23,2	4,1	8,2	-4,1	13,8	9,9	3,9
89	20,0	8,8	11,2	19,4	22,9	-3,5	13,6	5,2	8,4	14,6	12,6	2,1	13,5	32,1	-18,6	5,0	5,8	-0,8	13,2	12,6	0,6
90	20,3	11,5	8,8	21,9	24,5	-2,5	15,1	5,2	9,9	10,4	9,0	1,4	12,1	26,3	-14,3	6,5	9,5	-2,9	13,3	14,0	-0,6

(1) Pel 2015: ERC-MES-Bcn

(2) Pel 2015: Bcomú-E, Candidatura formada per ICV, EUiA, Podem, Procés Constituent i Equo

(3) Pel 2015: C's

(4) Pel 2015: CiU

Districte: 2. Eixample. % sobre vots vàlids

Secció	ERC-AM (1)			BEC-ECG (2)			PSC-CP			BCN Cs (3)			JUNTS (4)			PP			Altres		
	Any 2019	Any 2015	Dif. 2019-15	Any 2019	Any 2015	Dif. 2019-15	Any 2019	Any 2015	Dif. 2019-15	Any 2019	Any 2015	Dif. 2019-15	Any 2019	Any 2015	Dif. 2019-15	Any 2019	Any 2015	Dif. 2019-15	Any 2019	Any 2015	Dif. 2019-15
91	19,4	11,2	8,2	23,1	24,9	-1,8	14,6	7,1	7,5	13,2	11,7	1,5	12,2	26,8	-14,7	3,9	4,9	-1,0	13,6	13,4	0,3
92	20,3	11,1	9,1	24,9	24,9	0,0	16,2	7,2	9,1	11,9	10,0	1,9	11,0	26,7	-15,7	5,2	7,7	-2,5	10,1	12,3	-2,2
93	24,4	13,4	10,9	18,4	21,9	-3,5	14,6	6,9	7,7	11,9	8,7	3,1	12,4	28,3	-15,9	4,7	8,7	-4,0	13,4	12,0	1,4
94	24,4	11,9	12,5	17,4	24,5	-7,1	13,9	4,4	9,5	10,6	8,2	2,4	17,4	32,5	-15,1	4,6	6,7	-2,1	11,5	11,9	-0,4
95	24,2	13,0	11,3	18,0	18,6	-0,6	14,8	7,7	7,2	15,5	13,0	2,5	12,9	28,8	-15,9	3,6	7,8	-4,2	10,9	11,2	-0,3
96	23,5	12,7	10,8	24,0	23,7	0,3	16,2	8,3	7,9	10,7	8,7	2,0	11,3	28,0	-16,7	4,5	7,5	-3,0	9,9	11,2	-1,3
97	25,8	13,1	12,7	19,3	20,4	-1,1	14,2	6,5	7,6	10,3	8,8	1,5	14,2	27,4	-13,2	4,7	7,2	-2,4	11,6	16,6	-5,0
98	22,9	14,7	8,2	17,2	19,1	-1,9	14,8	6,0	8,8	13,7	8,1	5,6	16,1	32,0	-15,9	3,2	7,3	-4,1	11,9	12,8	-0,9
99	26,7	11,8	14,8	16,6	17,6	-1,0	12,8	5,8	7,0	12,4	9,2	3,1	15,0	35,3	-20,3	4,1	8,2	-4,1	12,1	12,1	0,0
100	23,2	14,9	8,3	16,2	16,1	0,0	15,0	5,7	9,3	13,1	10,6	2,5	17,0	33,1	-16,2	6,1	7,9	-1,8	9,5	11,6	-2,1
101	25,1	9,9	15,2	15,7	18,4	-2,7	15,7	5,2	10,4	11,7	8,1	3,6	17,4	39,5	-22,0	4,4	8,9	-4,4	9,7	10,1	-0,3
102	21,8	10,2	11,6	15,3	16,6	-1,3	14,5	3,5	10,9	14,5	10,8	3,7	18,1	38,4	-20,4	5,2	9,0	-3,8	10,4	11,4	-1,1
103	25,5	12,0	13,4	23,7	20,2	3,6	17,1	5,8	11,2	9,6	11,2	-1,6	12,3	30,7	-18,5	3,7	8,5	-4,8	8,0	11,5	-3,5
104	24,9	11,0	13,9	13,8	15,6	-1,8	13,9	6,6	7,3	15,1	9,2	6,0	18,2	42,0	-23,9	3,0	7,9	-4,9	10,4	7,7	2,7
105	24,7	10,3	14,4	16,5	17,7	-1,2	13,9	7,9	5,9	13,3	13,4	-0,1	16,4	31,7	-15,3	5,0	7,5	-2,5	10,1	11,5	-1,4
106	22,7	8,8	13,9	11,4	19,0	-7,6	16,7	6,0	10,7	17,0	10,2	6,8	16,7	38,1	-21,4	4,1	8,6	-4,5	11,3	9,3	2,0
107	19,9	9,8	10,1	13,0	12,9	0,1	16,8	5,3	11,5	15,5	12,0	3,6	19,4	40,2	-20,9	6,3	10,9	-4,6	8,8	9,0	-0,2
108	17,3	6,0	11,4	13,8	14,7	-1,0	17,9	6,9	11,1	17,8	12,7	5,1	14,9	39,6	-24,7	7,6	13,9	-6,2	10,3	6,2	4,1
109	19,4	5,7	13,7	10,2	11,3	-1,1	15,8	6,3	9,4	21,6	16,6	4,9	15,1	39,8	-24,7	8,1	13,3	-5,1	9,5	6,9	2,6
110	24,2	9,1	15,1	14,7	16,0	-1,3	12,7	5,6	7,1	16,2	14,1	2,0	13,1	35,0	-21,9	5,4	8,6	-3,1	13,4	11,7	1,8
111	21,6	8,1	13,5	17,3	19,9	-2,6	16,0	6,0	10,0	17,2	14,3	2,9	12,1	31,4	-19,3	6,6	11,0	-4,4	8,7	9,3	-0,6
112	21,9	8,9	13,1	10,6	13,1	-2,5	15,1	6,2	8,8	18,1	14,7	3,4	17,4	39,9	-22,5	6,2	9,7	-3,5	10,6	7,5	3,0
113	22,7	13,1	9,6	13,8	14,1	-0,2	15,1	7,3	7,8	15,6	10,2	5,4	17,1	36,3	-19,1	5,9	9,3	-3,5	9,7	9,7	-0,1
114	26,3	12,4	13,9	16,3	18,8	-2,5	12,5	4,9	7,6	14,4	11,4	3,0	15,5	35,5	-20,0	4,3	7,4	-3,0	10,6	9,7	0,9
115	27,7	12,4	15,3	16,4	19,0	-2,7	14,7	6,8	8,0	8,6	8,5	0,1	17,6	32,1	-14,5	4,9	8,4	-3,5	10,1	12,7	-2,6
116	26,1	11,0	15,1	13,6	14,8	-1,2	16,1	8,6	7,6	9,9	10,1	-0,2	18,5	37,0	-18,5	4,5	8,9	-4,4	11,1	9,6	1,5
117	23,2	11,5	11,7	15,1	16,1	-1,0	15,9	6,8	9,1	11,7	9,3	2,4	16,4	36,9	-20,5	6,2	9,1	-3,0	11,7	10,3	1,4
118	21,0	8,2	12,8	16,5	18,0	-1,6	14,7	6,8	7,8	15,2	12,2	3,0	15,6	34,2	-18,6	4,0	6,8	-2,8	12,7	13,8	-1,1
119	23,3	12,9	10,5	18,9	21,1	-2,2	14,4	5,9	8,5	9,6	10,0	-0,4	15,5	29,0	-13,6	5,6	8,5	-2,9	12,6	12,6	0,0
120	23,8	12,8	11,0	18,5	20,6	-2,1	17,7	9,9	7,7	12,6	11,0	1,7	12,6	28,5	-15,9	4,4	6,7	-2,4	10,0	10,5	-0,4

(1) Pel 2015: ERC-MES-Bcn

(2) Pel 2015: Bcomú-E, Candidatura formada per ICV, EUiA, Podem, Procés Constituent i Equo

(3) Pel 2015: C's

(4) Pel 2015: CiU

Districte: 2. Eixample. % sobre vots vàlids

Secció	ERC-AM (1)			BEC-ECG (2)			PSC-CP			BCN Cs (3)			JUNTS (4)			PP			Altres		
	Any 2019	Any 2015	Dif. 2019-15	Any 2019	Any 2015	Dif. 2019-15	Any 2019	Any 2015	Dif. 2019-15	Any 2019	Any 2015	Dif. 2019-15	Any 2019	Any 2015	Dif. 2019-15	Any 2019	Any 2015	Dif. 2019-15	Any 2019	Any 2015	Dif. 2019-15
121	28,3	10,7	17,6	19,0	20,4	-1,3	12,7	6,7	6,0	10,0	10,3	-0,2	16,0	32,9	-16,8	4,5	8,2	-3,7	9,3	10,9	-1,6
122	24,5	13,5	11,0	13,8	13,8	0,0	17,9	8,8	9,1	14,5	15,1	-0,7	14,0	33,8	-19,9	3,8	7,1	-3,3	11,4	7,9	3,5
123	22,1	13,8	8,3	16,7	18,9	-2,2	15,3	6,9	8,4	12,0	8,3	3,7	14,4	31,9	-17,5	4,9	7,9	-3,0	14,4	12,4	2,0
124	23,9	12,7	11,1	13,7	15,7	-2,0	15,3	5,5	9,8	13,4	12,7	0,7	17,2	37,0	-19,9	4,4	6,7	-2,3	12,2	9,5	2,6
125	22,5	11,0	11,5	14,6	14,8	-0,2	15,4	7,7	7,6	16,2	11,8	4,4	14,1	33,3	-19,2	5,6	8,7	-3,1	11,3	12,7	-1,4
126	23,6	13,8	9,9	16,3	17,6	-1,3	14,9	6,5	8,4	16,3	12,5	3,8	12,7	27,6	-15,0	6,3	11,5	-5,1	9,6	10,6	-1,0
127	25,1	13,8	11,2	19,2	20,7	-1,5	16,7	6,4	10,4	13,3	11,2	2,1	9,3	29,7	-20,4	5,9	8,1	-2,2	10,5	10,1	0,3
128	23,9	9,7	14,2	20,1	23,0	-2,9	18,5	10,8	7,7	14,0	8,9	5,1	11,9	26,8	-14,9	4,9	8,2	-3,3	6,7	12,5	-5,9
129	21,0	12,2	8,8	18,6	21,9	-3,2	15,9	5,9	10,0	14,2	11,9	2,3	11,9	25,4	-13,5	8,5	12,4	-3,9	9,2	10,2	-1,1
130	21,5	11,7	9,8	15,9	18,5	-2,6	12,3	6,1	6,2	16,0	11,4	4,7	18,1	31,6	-13,5	4,7	9,0	-4,3	11,4	11,7	-0,2
131	23,7	13,9	9,8	20,7	23,0	-2,3	16,4	10,1	6,3	13,8	11,4	2,4	12,3	24,0	-11,7	3,1	7,1	-4,0	9,8	10,5	-0,6
132	22,6	13,5	9,1	19,1	20,6	-1,5	18,2	8,6	9,6	12,3	13,5	-1,2	10,9	23,1	-12,1	6,4	9,4	-3,0	10,4	11,3	-0,8
133	13,9	7,7	6,2	15,8	12,9	2,8	16,2	7,5	8,7	19,1	19,2	-0,1	11,2	25,3	-14,0	13,9	21,0	-7,1	9,5	6,5	3,1
134	21,7	12,5	9,2	18,1	22,6	-4,5	17,2	6,8	10,5	11,8	9,9	1,9	13,2	26,2	-13,0	6,5	9,7	-3,1	11,4	12,2	-0,8
135	26,2	13,8	12,4	24,3	27,9	-3,6	15,1	8,7	6,4	10,2	7,2	3,0	11,3	25,4	-14,1	2,9	5,3	-2,4	9,4	11,7	-2,3
136	25,9	14,5	11,4	17,1	19,3	-2,2	13,8	7,7	6,1	14,5	12,7	1,8	11,9	25,4	-13,5	4,5	8,8	-4,3	12,1	11,6	0,5
137	22,5	12,0	10,6	18,8	26,2	-7,4	17,0	8,8	8,2	9,7	7,8	1,9	16,7	27,1	-10,4	3,4	6,3	-2,9	11,8	11,8	0,0
138	26,6	13,7	12,9	15,7	14,2	1,5	15,9	6,0	9,9	13,5	11,1	2,4	15,3	36,5	-21,2	4,1	8,2	-4,0	8,8	10,4	-1,6
139	23,3	10,9	12,3	19,7	22,2	-2,5	15,6	7,5	8,1	12,4	11,3	1,2	12,9	26,3	-13,5	5,4	9,2	-3,7	10,7	12,6	-1,9
140	21,4	12,3	9,1	21,3	22,0	-0,7	14,1	5,0	9,1	11,3	9,7	1,5	16,8	32,8	-16,0	3,2	6,6	-3,4	11,4	11,5	-0,2
141	22,6	13,3	9,3	19,3	25,1	-5,9	18,0	4,7	13,3	11,8	10,3	1,4	11,6	28,9	-17,3	5,0	8,1	-3,1	11,6	9,6	2,0
142	21,0	10,3	10,6	24,3	26,1	-1,8	11,2	6,9	4,3	11,9	10,7	1,2	13,0	22,4	-9,5	6,5	9,4	-2,9	12,2	14,2	-2,1
143	24,1	16,0	8,1	19,7	20,0	-0,3	15,3	6,3	9,0	8,6	9,1	-0,5	14,8	30,0	-15,2	3,8	6,0	-2,2	13,6	12,6	1,0
144	19,5	10,0	9,5	25,6	22,7	2,9	11,6	5,9	5,7	11,3	7,4	4,0	16,0	31,2	-15,2	4,7	8,4	-3,7	11,3	14,5	-3,1
145	20,0	12,0	8,1	22,2	24,1	-1,9	16,2	6,4	9,8	10,8	9,8	1,0	13,9	26,9	-13,0	4,0	6,4	-2,3	12,9	14,5	-1,6
146	22,2	13,4	8,8	25,4	27,6	-2,2	12,4	5,5	6,9	11,9	8,3	3,6	13,4	24,6	-11,3	3,7	8,1	-4,4	10,9	12,5	-1,6
147	23,6	11,7	11,8	23,5	26,1	-2,6	13,6	7,6	6,0	9,2	7,6	1,6	15,5	29,0	-13,6	3,2	4,9	-1,6	11,4	13,1	-1,7
148	22,1	11,8	10,3	22,2	26,9	-4,7	18,8	8,8	9,9	9,2	8,1	1,1	12,8	25,5	-12,7	4,1	7,0	-2,9	10,4	11,8	-1,5
149	24,1	13,3	10,8	24,4	26,3	-1,8	14,7	9,2	5,5	10,2	8,1	2,1	11,8	25,3	-13,5	3,4	6,2	-2,8	11,1	11,7	-0,7
150	19,5	13,9	5,6	28,7	26,0	2,7	14,4	7,5	6,9	9,9	8,7	1,2	10,6	20,7	-10,2	4,4	8,7	-4,3	12,5	14,4	-1,9

(1) Pel 2015: ERC-MES-Bcn

(2) Pel 2015: Bcomú-E, Candidatura formada per ICV, EUiA, Podem, Procés Constituent i Equo

(3) Pel 2015: C's

(4) Pel 2015: CiU

Districte: 2. Eixample. % sobre vots vàlids

Secció	ERC-AM (1)			BEC-ECG (2)			PSC-CP			BCN Cs (3)			JUNTS (4)			PP			Altres		
	Any 2019	Any 2015	Dif. 2019-15	Any 2019	Any 2015	Dif. 2019-15	Any 2019	Any 2015	Dif. 2019-15	Any 2019	Any 2015	Dif. 2019-15	Any 2019	Any 2015	Dif. 2019-15	Any 2019	Any 2015	Dif. 2019-15	Any 2019	Any 2015	Dif. 2019-15
151	23,5	14,7	8,8	22,8	24,8	-2,0	16,4	6,4	10,1	9,3	9,6	-0,3	14,5	25,0	-10,5	3,6	5,5	-2,0	9,8	14,0	-4,3
152	19,6	15,0	4,6	19,8	21,3	-1,5	15,7	8,6	7,1	11,1	7,7	3,4	17,4	29,7	-12,3	6,4	7,5	-1,1	9,3	10,3	-1,0
153	24,3	12,8	11,5	17,2	20,4	-3,2	13,8	9,0	4,8	10,7	8,8	1,9	16,6	30,7	-14,1	5,0	9,0	-4,0	11,7	9,4	2,3
154	17,1	12,0	5,2	24,5	31,3	-6,8	18,3	7,1	11,2	14,7	13,0	1,7	10,0	18,3	-8,3	4,5	7,8	-3,4	10,7	10,5	0,2
155	27,3	15,4	11,9	23,6	24,4	-0,8	15,2	6,3	9,0	7,3	8,7	-1,4	12,3	26,2	-13,9	4,7	7,1	-2,4	9,0	11,9	-3,0
156	26,3	10,6	15,7	19,4	22,6	-3,3	15,7	11,1	4,6	11,0	8,8	2,2	13,2	28,0	-14,7	5,0	8,2	-3,1	9,1	10,6	-1,5
157	24,4	12,6	11,7	22,6	24,3	-1,7	14,2	8,2	6,0	7,7	6,2	1,5	13,3	29,4	-16,0	5,8	8,6	-2,8	11,8	10,7	1,1
158	26,4	13,6	12,8	19,7	23,5	-3,8	13,4	6,1	7,3	9,0	8,8	0,2	14,5	27,0	-12,5	5,5	8,0	-2,5	10,6	13,0	-2,4
159	22,7	13,8	8,9	20,0	23,9	-3,9	14,0	4,7	9,3	10,9	8,8	2,1	14,0	30,6	-16,6	3,8	5,6	-1,8	14,5	12,5	2,0
160	23,3	14,5	8,8	22,1	20,4	1,7	14,2	7,7	6,5	9,1	6,7	2,4	14,8	31,6	-16,8	4,3	5,6	-1,3	12,0	13,5	-1,5
161	21,4	14,1	7,3	23,8	20,5	3,3	16,8	8,2	8,7	7,9	10,4	-2,5	11,0	26,3	-15,3	2,2	4,2	-2,0	16,1	16,3	-0,2
162	20,3	8,4	11,9	23,8	25,9	-2,1	15,7	9,1	6,6	8,9	7,5	1,4	14,3	29,7	-15,4	5,2	7,0	-1,8	11,5	12,3	-0,8
163	20,9	15,5	5,4	20,0	22,3	-2,3	15,6	7,4	8,2	10,3	9,1	1,2	16,1	26,7	-10,5	4,9	6,3	-1,3	11,9	12,8	-0,8
164	21,1	11,7	9,4	26,0	28,3	-2,3	14,5	8,0	6,5	9,1	7,8	1,3	11,7	26,4	-14,7	2,5	3,9	-1,4	14,9	14,0	0,9
165	26,6	11,5	15,1	24,2	25,5	-1,3	11,8	6,6	5,2	7,8	7,2	0,6	11,7	25,0	-13,3	4,8	7,6	-2,8	13,1	16,6	-3,5
166	22,0	13,9	8,1	26,0	28,1	-2,1	14,9	9,1	5,7	9,3	7,9	1,4	12,8	22,0	-9,2	3,3	5,6	-2,3	11,5	13,4	-1,9
167	24,1	14,1	10,0	22,2	22,9	-0,8	16,0	7,3	8,7	8,1	8,4	-0,3	14,3	30,1	-15,9	4,6	5,4	-0,8	10,6	11,7	-1,1
168	23,7	13,7	10,0	25,2	28,9	-3,7	13,8	6,7	7,1	10,3	7,9	2,4	11,2	23,3	-12,2	2,3	4,9	-2,6	13,1	14,5	-1,4
169	22,8	11,8	11,1	26,2	28,1	-2,0	16,0	7,0	9,0	6,7	8,9	-2,2	10,9	21,7	-10,8	4,2	6,9	-2,7	13,1	15,6	-2,5
170	29,0	11,8	17,2	22,4	28,0	-5,6	15,6	9,5	6,0	8,0	7,0	1,1	9,4	21,8	-12,4	3,8	7,3	-3,4	11,5	14,7	-3,2
171	24,6	13,4	11,2	24,6	25,9	-1,3	19,0	8,1	10,9	8,0	7,8	0,2	10,4	25,3	-14,9	3,4	7,3	-3,9	9,7	12,2	-2,5
172	26,3	14,9	11,3	27,0	30,5	-3,5	14,2	6,9	7,2	7,2	6,9	0,3	9,6	21,5	-12,0	3,8	5,1	-1,2	11,2	14,2	-2,9
173	26,1	14,5	11,5	26,3	26,3	0,1	14,0	8,9	5,1	10,2	7,1	3,1	10,5	22,4	-11,9	3,4	5,5	-2,1	9,5	15,3	-5,8

(1) Pel 2015: ERC-MES-Bcn

(2) Pel 2015: Bcomú-E, Candidatura formada per ICV, EUiA, Podem, Procés Constituent i Equo

(3) Pel 2015: C's

(4) Pel 2015: CiU

Districte: 3. Sants-Montjuïc. % sobre vots vàlids

Secció	ERC-AM (1)			BEC-ECG (2)			PSC-CP			BCN Cs (3)			JUNTS (4)			PP			Altres		
	Any 2019	Any 2015	Dif. 2019-15	Any 2019	Any 2015	Dif. 2019-15	Any 2019	Any 2015	Dif. 2019-15	Any 2019	Any 2015	Dif. 2019-15	Any 2019	Any 2015	Dif. 2019-15	Any 2019	Any 2015	Dif. 2019-15	Any 2019	Any 2015	Dif. 2019-15
1	23,2	10,7	12,4	24,3	31,0	-6,8	18,8	8,6	10,3	9,9	8,1	1,8	8,3	25,2	-16,9	4,7	11,1	-6,3	10,8	5,4	5,5
2	27,0	12,8	14,2	21,9	29,4	-7,5	19,0	10,4	8,6	7,4	8,3	-0,9	7,4	17,3	-9,9	4,5	5,5	-1,0	12,7	16,3	-3,6
3	23,9	12,2	11,7	29,3	33,4	-4,1	19,2	7,0	12,2	6,0	5,8	0,2	7,1	19,8	-12,7	2,4	5,4	-3,1	12,1	16,3	-4,2
4	24,3	13,7	10,7	26,5	31,3	-4,8	16,2	8,0	8,2	12,3	8,9	3,4	7,2	17,9	-10,7	3,9	10,3	-6,4	9,4	10,0	-0,6
5	28,4	12,3	16,1	26,4	31,6	-5,2	16,5	8,4	8,0	7,9	5,7	2,2	7,9	21,6	-13,6	3,8	7,4	-3,6	9,1	12,9	-3,8
6	24,5	13,0	11,5	29,8	32,6	-2,9	15,3	8,7	6,6	8,1	6,2	1,9	6,4	15,7	-9,3	3,2	8,1	-4,9	12,8	15,7	-2,9
7	22,7	11,3	11,4	24,5	28,2	-3,7	15,7	8,6	7,0	12,2	8,5	3,8	9,0	18,9	-9,9	6,7	11,1	-4,4	9,3	13,4	-4,1
8	19,1	14,7	4,4	35,0	33,7	1,3	15,3	6,3	9,0	6,9	6,0	0,8	7,3	21,2	-13,9	2,9	5,3	-2,4	11,8	12,8	-1,0
9	24,8	14,1	10,6	23,8	30,2	-6,5	18,8	7,6	11,2	7,8	7,0	0,8	11,0	19,1	-8,2	2,6	8,3	-5,7	11,0	13,7	-2,7
10	22,2	14,6	7,6	29,0	30,6	-1,7	16,7	8,8	8,0	7,5	6,4	1,1	8,8	17,2	-8,4	3,4	7,2	-3,8	12,2	15,1	-2,9
11	22,2	13,0	9,2	33,9	33,5	0,4	16,7	13,2	3,5	8,4	5,9	2,6	5,1	13,9	-8,8	2,6	6,0	-3,5	11,0	14,5	-3,5
12	24,9	13,3	11,7	29,4	33,6	-4,2	18,2	8,8	9,4	7,6	8,2	-0,6	7,6	17,4	-9,8	3,2	5,1	-1,9	9,2	13,7	-4,5
13	16,8	11,1	5,8	38,3	48,3	-10,0	18,2	9,0	9,2	6,9	5,6	1,3	4,8	10,5	-5,7	2,4	2,9	-0,5	11,5	12,6	-1,1
14	22,7	10,4	12,3	32,7	39,9	-7,2	19,4	10,0	9,3	7,1	7,1	0,1	5,3	14,3	-9,0	3,4	4,6	-1,3	9,2	13,7	-4,5
15	23,7	12,5	11,1	29,2	33,3	-4,2	15,9	7,2	8,7	9,4	8,5	0,9	8,9	15,6	-6,8	2,8	6,9	-4,1	10,0	16,0	-5,9
16	16,7	10,1	6,7	30,2	34,8	-4,5	20,7	14,7	6,0	8,8	7,8	1,0	8,8	19,3	-10,5	4,8	5,5	-0,7	10,1	8,0	2,0
17	23,4	13,3	10,1	34,1	39,6	-5,5	16,8	10,4	6,5	7,7	5,0	2,8	6,5	15,1	-8,5	1,4	4,1	-2,7	9,8	12,6	-2,8
18	27,3	14,9	12,4	23,1	27,9	-4,8	16,5	12,9	3,6	10,3	4,7	5,6	9,2	16,5	-7,4	4,8	9,4	-4,6	8,7	13,6	-5,0
19	18,9	8,9	10,0	28,4	35,3	-6,9	22,3	12,9	9,4	8,0	8,0	0,0	7,4	15,4	-8,0	4,0	7,1	-3,1	10,9	12,3	-1,4
20	21,4	11,0	10,4	19,3	26,8	-7,5	25,7	13,5	12,2	10,9	8,9	2,0	7,0	17,5	-10,5	7,5	11,8	-4,3	7,8	10,6	-2,8
21	23,8	10,8	13,0	23,4	25,9	-2,5	21,5	11,2	10,3	13,8	12,2	1,6	7,5	17,9	-10,4	4,8	11,0	-6,2	5,0	10,8	-5,9
22	18,1	10,3	7,8	28,3	33,6	-5,3	17,2	7,6	9,6	18,6	13,8	4,8	5,7	15,3	-9,7	3,3	7,0	-3,7	8,9	12,4	-3,5
23	23,7	12,3	11,5	28,4	35,5	-7,1	16,6	14,8	1,8	8,1	5,0	3,1	5,2	11,4	-6,2	3,3	4,8	-1,5	14,6	16,3	-1,6
24	19,8	14,0	5,8	33,3	38,2	-4,9	17,7	11,3	6,3	6,5	5,9	0,6	6,9	12,7	-5,8	1,8	5,1	-3,4	13,9	12,7	1,2
25	17,0	4,3	12,7	28,8	37,7	-9,0	28,2	20,5	7,7	16,2	11,3	4,9	3,3	8,3	-5,0	1,4	8,6	-7,2	4,9	9,3	-4,3
26	12,3	4,2	8,2	20,8	33,8	-13,0	36,3	18,0	18,3	12,2	11,5	0,7	3,7	10,0	-6,3	8,8	16,7	-7,9	5,5	5,8	-0,3
27	12,3	5,6	6,7	23,8	36,4	-12,6	26,9	11,9	15,0	16,5	17,0	-0,5	3,8	8,3	-4,5	9,9	12,1	-2,2	6,4	8,7	-2,3
28	19,2	10,0	9,3	23,1	35,1	-12,0	24,2	10,3	14,0	14,4	15,2	-0,8	5,9	12,6	-6,8	3,7	6,4	-2,8	9,2	10,4	-1,1
29	14,2	7,7	6,5	28,8	45,2	-16,4	31,3	19,5	11,8	10,3	6,3	4,0	4,0	6,8	-2,8	3,8	8,5	-4,6	7,3	6,1	1,2
30	18,1	7,5	10,6	23,2	33,4	-10,1	29,2	16,1	13,1	14,6	12,8	1,8	4,3	10,1	-5,8	4,6	10,1	-5,5	5,7	10,1	-4,4

(1) Pel 2015: ERC-MES-Bcn

(2) Pel 2015: Bcomú-E, Candidatura formada per ICV, EUiA, Podem, Procés Constituent i Equo

(3) Pel 2015: C's

(4) Pel 2015: CiU

Districte: 3. Sants-Montjuic. % sobre vots vàlids

Secció	ERC-AM (1)			BEC-ECG (2)			PSC-CP			BCN Cs (3)			JUNTS (4)			PP			Altres		
	Any 2019	Any 2015	Dif. 2019-15	Any 2019	Any 2015	Dif. 2019-15	Any 2019	Any 2015	Dif. 2019-15	Any 2019	Any 2015	Dif. 2019-15	Any 2019	Any 2015	Dif. 2019-15	Any 2019	Any 2015	Dif. 2019-15	Any 2019	Any 2015	Dif. 2019-15
31	19,5	6,1	13,4	25,1	42,7	-17,5	26,4	14,3	12,1	13,5	13,2	0,3	4,1	8,6	-4,5	3,3	7,4	-4,2	7,7	7,7	-0,1
32	21,1	6,3	14,8	23,6	44,8	-21,2	25,2	11,6	13,7	14,5	12,5	2,0	3,4	10,1	-6,6	3,4	7,8	-4,3	8,0	7,0	1,0
33	19,4	8,1	11,3	24,8	29,5	-4,7	27,2	24,6	2,6	12,1	11,5	0,6	4,6	7,6	-3,0	4,4	11,3	-6,9	7,3	7,4	-0,1
34	21,8	10,9	10,9	23,0	35,2	-12,2	25,8	16,6	9,1	12,9	12,0	0,9	6,1	10,6	-4,4	4,0	7,0	-3,1	6,1	7,7	-1,5
35	14,2	6,1	8,1	23,0	35,2	-12,2	28,6	14,2	14,4	16,0	12,9	3,1	5,5	9,6	-4,1	6,8	12,4	-5,5	5,8	9,7	-3,9
36	20,2	12,3	7,9	19,2	30,1	-10,9	20,0	8,1	11,9	16,2	15,6	0,6	7,9	16,6	-8,7	5,2	7,4	-2,2	9,3	9,9	-0,6
37	17,7	8,5	9,2	23,2	34,3	-11,0	25,8	11,0	14,7	12,4	13,8	-1,3	6,1	8,9	-2,7	5,8	9,1	-3,3	8,1	14,6	-6,5
38	14,5	5,2	9,2	31,1	48,4	-17,3	23,8	16,2	7,5	13,1	8,6	4,5	5,2	6,8	-1,6	6,8	8,4	-1,5	5,2	6,3	-1,1
39	14,5	4,5	10,0	25,1	40,2	-15,1	29,2	18,9	10,3	12,4	11,2	1,3	3,2	4,3	-1,1	6,6	11,7	-5,1	7,8	9,3	-1,6
40	23,7	9,6	14,0	20,9	30,5	-9,7	21,8	8,4	13,4	14,5	12,8	1,7	5,7	17,5	-11,7	5,7	9,2	-3,5	7,6	12,0	-4,3
41	23,9	8,2	15,7	22,5	29,1	-6,5	21,4	10,6	10,7	9,3	11,2	-1,9	7,5	19,6	-12,1	5,9	10,1	-4,1	9,3	11,4	-2,0
42	22,8	12,7	10,2	22,3	27,0	-4,7	18,0	8,7	9,4	8,3	10,2	-2,0	11,4	20,6	-9,2	4,5	6,2	-1,8	12,4	14,6	-2,2
43	20,1	14,5	5,6	22,7	29,7	-7,0	19,4	8,0	11,4	11,1	10,9	0,1	9,6	17,8	-8,2	6,2	8,8	-2,6	10,3	10,3	0,1
44	20,1	12,1	8,0	25,8	30,0	-4,2	17,9	7,3	10,5	11,4	11,4	0,0	7,1	17,7	-10,6	7,4	9,5	-2,1	10,2	12,0	-1,7
45	20,4	12,1	8,4	26,0	34,6	-8,6	20,0	9,3	10,8	9,2	9,9	-0,7	11,2	14,0	-2,8	4,5	7,1	-2,6	8,4	13,0	-4,6
46	20,8	13,2	7,6	21,6	29,0	-7,4	18,8	10,1	8,6	12,5	12,3	0,2	9,9	15,1	-5,1	5,1	8,3	-3,2	11,0	12,0	-1,0
47	23,8	12,7	11,1	25,4	25,6	-0,3	15,2	8,2	6,9	9,0	7,8	1,2	8,6	19,8	-11,2	4,8	8,4	-3,6	13,3	17,4	-4,1
48	26,7	15,7	11,0	18,9	24,4	-5,6	15,2	7,4	7,8	12,4	8,0	4,4	8,7	22,2	-13,6	5,4	7,7	-2,3	12,4	14,5	-2,2
49	23,8	13,3	10,5	25,3	27,3	-2,1	15,0	7,2	7,7	9,0	10,2	-1,3	11,9	22,7	-10,8	4,4	5,5	-1,1	10,6	13,7	-3,1
50	17,6	15,6	2,1	18,1	24,6	-6,5	10,2	6,5	3,7	17,1	7,8	9,3	5,9	22,5	-16,6	8,1	6,4	1,7	22,5	16,7	5,8
51	26,0	16,7	9,3	21,1	29,7	-8,6	18,7	9,3	9,3	9,3	6,5	2,8	8,0	15,5	-7,6	2,5	5,0	-2,6	14,2	17,2	-3,0
52	26,0	13,9	12,1	28,6	26,7	1,9	13,8	8,1	5,7	7,3	7,4	-0,1	10,5	20,6	-10,1	4,1	5,6	-1,5	9,5	17,7	-8,2
53	25,9	12,1	13,7	26,7	28,7	-2,0	13,8	9,7	4,2	7,5	6,4	1,1	11,4	20,4	-8,9	4,2	6,3	-2,1	10,1	16,4	-6,3
54	24,7	13,7	11,0	24,1	25,3	-1,2	16,8	8,6	8,3	10,4	8,9	1,4	8,4	22,1	-13,8	4,8	7,7	-2,9	10,1	13,7	-3,6
55	24,8	14,4	10,5	21,8	26,4	-4,5	19,9	9,8	10,1	11,0	11,7	-0,7	8,4	19,9	-11,5	5,0	6,5	-1,6	8,4	11,4	-3,0
56	25,4	15,8	9,6	18,8	20,6	-1,8	16,7	7,3	9,4	13,1	12,5	0,6	9,9	23,6	-13,7	4,5	10,3	-5,8	11,3	10,0	1,2
57	26,1	18,4	7,7	24,0	26,4	-2,5	19,1	10,1	9,0	9,1	7,3	1,8	7,9	17,6	-9,7	2,8	6,6	-3,9	10,3	13,6	-3,3
58	24,6	16,7	7,9	21,2	25,2	-3,9	17,3	9,7	7,7	10,7	6,7	3,9	12,2	21,0	-8,8	2,4	5,5	-3,1	11,4	15,2	-3,8
59	22,9	12,2	10,7	22,7	28,0	-5,3	21,9	9,9	12,0	8,0	9,9	-1,8	8,0	17,2	-9,2	4,9	7,4	-2,5	11,4	15,4	-4,1
60	31,4	16,5	14,8	22,9	21,5	1,3	14,2	8,1	6,1	6,8	6,7	0,1	8,9	23,7	-14,8	4,3	8,1	-3,8	11,2	15,3	-4,0

(1) Pel 2015: ERC-MES-Bcn

(2) Pel 2015: Bcomú-E, Candidatura formada per ICV, EUiA, Podem, Procés Constituent i Equo

(3) Pel 2015: C's

(4) Pel 2015: CiU

Districte: 3. Sants-Montjuïc. % sobre vots vàlids

Secció	ERC-AM (1)			BEC-ECG (2)			PSC-CP			BCN Cs (3)			JUNTS (4)			PP			Altres		
	Any 2019	Any 2015	Dif.	Any 2019	Any 2015	Dif.	Any 2019	Any 2015	Dif.	Any 2019	Any 2015	Dif.	Any 2019	Any 2015	Dif.	Any 2019	Any 2015	Dif.	Any 2019	Any 2015	Dif.
			2019-15			2019-15			2019-15			2019-15			2019-15			2019-15			2019-15
61	30,8	19,8	10,9	23,9	24,2	-0,3	11,6	8,1	3,5	8,5	7,6	1,0	10,0	21,2	-11,2	3,4	6,0	-2,6	11,6	13,0	-1,4
62	29,6	19,8	9,8	22,6	22,5	0,0	13,1	6,8	6,3	3,2	4,6	-1,4	12,6	23,3	-10,7	1,7	1,9	-0,2	16,9	21,1	-4,2
63	23,6	12,5	11,1	29,3	22,9	6,4	15,2	10,8	4,4	7,1	7,8	-0,7	11,1	20,5	-9,4	3,0	7,0	-3,9	10,5	18,5	-8,0
64	26,2	11,9	14,3	17,9	24,8	-6,9	21,0	11,9	9,1	10,9	11,1	-0,2	8,6	16,8	-8,2	6,6	9,3	-2,7	8,4	14,2	-5,7
65	27,0	13,2	13,8	18,6	29,5	-10,9	24,6	11,7	12,9	11,3	8,6	2,8	6,3	15,2	-8,9	3,9	7,5	-3,6	8,1	14,3	-6,2
66	22,0	11,4	10,5	19,6	26,4	-6,7	24,4	12,4	12,0	11,3	11,1	0,2	7,7	14,7	-7,1	5,6	10,7	-5,1	9,3	13,3	-4,0
67	25,5	15,7	9,8	20,3	21,1	-0,8	18,5	10,0	8,5	9,0	12,3	-3,4	10,9	19,4	-8,5	6,4	9,4	-3,0	9,4	12,1	-2,7
68	23,4	17,7	5,7	18,2	26,8	-8,6	20,1	9,4	10,6	12,8	12,0	0,8	8,9	15,0	-6,0	6,7	8,7	-2,0	9,7	10,4	-0,8
69	23,3	14,6	8,7	21,8	23,6	-1,8	23,1	14,1	9,0	11,3	10,9	0,4	5,5	16,5	-11,0	4,7	9,0	-4,3	10,1	11,4	-1,2
70	24,2	10,0	14,2	21,4	24,4	-3,0	21,5	12,0	9,5	7,8	8,2	-0,4	11,7	15,7	-4,0	4,4	12,5	-8,1	8,7	17,2	-8,5
71	24,8	11,7	13,1	21,7	31,8	-10,1	25,9	13,0	12,9	9,0	11,0	-2,0	5,1	14,1	-9,0	4,6	7,1	-2,5	8,8	11,3	-2,6
72	21,6	11,9	9,7	21,9	22,9	-1,0	22,2	14,2	8,0	11,7	12,2	-0,6	8,7	15,8	-7,2	6,1	10,6	-4,4	7,9	12,4	-4,5
73	23,2	17,0	6,2	20,4	22,9	-2,5	18,3	8,1	10,2	10,9	12,7	-1,8	10,3	20,8	-10,5	4,2	5,4	-1,2	12,6	13,0	-0,4
74	22,2	11,4	10,9	20,8	23,2	-2,4	18,4	8,8	9,6	10,4	12,4	-2,1	8,7	21,8	-13,1	6,6	10,0	-3,4	12,6	12,4	0,2
75	26,0	12,2	13,8	23,9	29,8	-5,8	17,8	10,7	7,0	11,2	9,6	1,6	5,9	16,4	-10,5	5,9	8,9	-2,9	9,0	12,5	-3,5
76	23,5	12,4	11,1	18,2	26,4	-8,2	21,8	10,5	11,3	9,4	11,9	-2,5	6,3	15,4	-9,1	8,6	12,4	-3,8	11,7	11,0	0,8
77	27,1	13,8	13,4	20,1	27,7	-7,6	20,4	10,6	9,9	10,3	9,7	0,6	8,2	16,4	-8,3	4,1	8,6	-4,5	7,2	13,3	-6,1
78	25,6	11,5	14,0	22,0	24,6	-2,7	19,2	12,1	7,1	11,3	7,6	3,7	8,5	21,1	-12,6	3,6	6,7	-3,1	9,5	16,3	-6,9
79	25,0	12,5	12,5	22,3	24,0	-1,6	20,0	12,9	7,1	10,2	11,0	-0,9	7,6	21,0	-13,4	3,9	5,5	-1,6	10,7	13,1	-2,4
80	23,4	10,9	12,5	20,0	23,7	-3,7	23,0	14,8	8,2	12,3	13,1	-0,8	6,2	15,1	-8,9	6,7	11,7	-5,0	8,1	10,8	-2,6
81	23,4	10,9	12,5	20,2	23,3	-3,1	20,2	10,2	10,0	12,4	12,1	0,3	9,6	23,8	-14,1	5,0	8,9	-3,8	9,0	10,9	-1,9
82	24,7	14,2	10,5	16,9	18,2	-1,3	18,2	7,3	10,9	14,1	15,7	-1,5	9,9	24,5	-14,5	6,9	9,9	-3,0	8,7	10,3	-1,6
83	24,4	14,8	9,7	18,6	26,2	-7,5	17,1	9,6	7,4	12,1	9,5	2,6	10,5	18,6	-8,1	6,5	8,5	-2,0	10,6	12,9	-2,3
84	24,3	9,7	14,6	18,5	21,6	-3,1	16,7	10,5	6,2	12,0	13,2	-1,2	12,0	24,6	-12,6	7,0	8,3	-1,2	9,3	12,1	-2,8
85	21,0	10,3	10,7	19,9	26,1	-6,2	22,7	12,6	10,1	12,5	10,6	1,8	8,6	20,1	-11,5	5,7	9,9	-4,2	9,6	10,4	-0,9
86	22,9	11,1	11,9	14,5	19,1	-4,6	19,7	11,4	8,3	12,3	10,8	1,5	14,5	29,6	-15,2	5,2	7,8	-2,5	10,3	10,2	0,1
87	26,2	15,0	11,2	14,7	18,9	-4,2	18,0	7,2	10,8	11,1	11,4	-0,3	13,5	27,6	-14,1	6,2	8,7	-2,5	9,1	11,2	-2,0
88	26,0	13,7	12,3	20,7	21,8	-1,1	15,9	8,6	7,3	7,4	7,3	0,1	12,1	26,2	-14,2	4,9	7,7	-2,7	12,6	14,7	-2,1
89	22,6	14,3	8,3	21,7	20,1	1,6	17,2	8,7	8,6	10,8	11,5	-0,8	10,6	23,5	-12,9	4,6	7,5	-2,9	12,5	14,4	-1,9
90	23,5	14,2	9,3	18,9	19,5	-0,6	15,8	9,7	6,1	9,9	10,1	-0,2	12,7	24,1	-11,4	4,2	7,4	-3,2	15,0	15,0	-0,1

(1) Pel 2015: ERC-MES-Bcn

(2) Pel 2015: Bcomú-E, Candidatura formada per ICV, EUiA, Podem, Procés Constituent i Equo

(3) Pel 2015: C's

(4) Pel 2015: CiU

Districte: 3. Sants-Montjuïc. % sobre vots vàlids

Secció	ERC-AM (1)			BEC-ECG (2)			PSC-CP			BCN Cs (3)			JUNTS (4)			PP			Altres		
	Any 2019	Any 2015	Dif. 2019-15	Any 2019	Any 2015	Dif. 2019-15	Any 2019	Any 2015	Dif. 2019-15	Any 2019	Any 2015	Dif. 2019-15	Any 2019	Any 2015	Dif. 2019-15	Any 2019	Any 2015	Dif. 2019-15	Any 2019	Any 2015	Dif. 2019-15
91	29,7	17,9	11,8	22,2	24,2	-2,0	12,0	6,9	5,0	8,9	6,9	1,9	10,6	21,6	-11,0	1,9	5,1	-3,2	14,3	17,3	-3,0
92	24,4	16,2	8,2	26,5	22,6	3,9	15,4	8,9	6,5	8,3	7,3	1,0	10,1	21,2	-11,1	2,3	5,5	-3,2	12,9	18,2	-5,2
93	23,5	11,2	12,2	17,8	21,6	-3,8	19,3	10,6	8,7	10,6	9,9	0,8	11,9	26,7	-14,8	3,9	5,4	-1,5	12,6	14,7	-2,1
94	25,7	14,4	11,3	20,0	22,2	-2,2	17,2	7,0	10,1	9,5	9,8	-0,3	11,8	27,1	-15,4	5,2	6,5	-1,3	10,6	12,9	-2,2
95	27,2	15,6	11,7	22,8	24,7	-1,8	15,7	7,9	7,8	9,2	8,3	0,8	10,5	24,4	-14,0	3,0	5,7	-2,7	11,5	13,5	-2,0
96	25,6	15,5	10,0	25,1	26,9	-1,7	16,9	8,3	8,6	6,1	6,1	0,0	9,6	23,1	-13,5	1,9	4,9	-3,0	14,0	15,2	-1,2
97	20,4	11,2	9,2	24,9	30,1	-5,2	19,0	9,4	9,6	8,6	9,8	-1,2	7,0	15,5	-8,6	3,6	7,2	-3,6	16,5	16,9	-0,5
98	24,5	18,8	5,7	28,7	25,0	3,7	13,0	6,8	6,2	9,0	7,0	1,9	12,5	20,5	-8,0	1,1	3,5	-2,5	11,1	18,4	-7,3
99	25,0	16,6	8,4	23,5	24,7	-1,1	13,5	10,3	3,2	4,4	5,8	-1,5	12,7	21,1	-8,4	1,0	3,4	-2,3	19,4	18,2	1,2
100	26,8	16,6	10,3	22,9	25,5	-2,6	13,6	9,0	4,6	5,2	3,4	1,7	15,0	24,5	-9,5	2,6	5,7	-3,1	13,9	15,3	-1,5
101	26,6	14,8	11,8	25,7	22,7	2,9	13,7	8,6	5,1	7,2	6,8	0,4	11,4	24,2	-12,8	2,7	3,8	-1,1	12,5	19,1	-6,6
102	23,6	18,1	5,5	23,6	27,0	-3,4	12,3	5,7	6,5	6,7	6,4	0,3	12,4	18,3	-5,9	2,8	4,3	-1,5	18,6	20,2	-1,6
103	29,1	18,5	10,6	21,6	27,6	-6,0	13,2	9,0	4,2	9,2	6,6	2,6	8,3	15,3	-7,0	3,7	8,5	-4,8	14,7	14,5	0,2
104	26,0	16,9	9,1	24,7	24,4	0,3	15,1	5,4	9,6	7,5	5,1	2,4	10,9	23,0	-12,1	3,8	6,7	-2,8	12,0	18,5	-6,4
105	26,2	17,0	9,2	26,8	25,3	1,5	9,9	4,5	5,4	6,6	5,7	0,9	12,4	24,6	-12,3	2,3	2,3	0,1	15,3	20,5	-5,3
106	26,9	16,7	10,2	30,2	27,7	2,6	10,1	4,7	5,3	5,3	5,5	-0,2	9,2	18,4	-9,2	2,7	3,2	-0,6	15,5	23,9	-8,3
107	26,5	15,0	11,5	27,1	25,0	2,1	14,3	9,8	4,4	8,1	7,2	0,9	9,0	22,2	-13,2	3,7	5,7	-2,0	11,1	15,0	-4,0
108	28,1	17,2	10,9	22,9	20,5	2,3	13,4	7,3	6,1	4,7	8,2	-3,4	14,2	29,3	-15,1	2,6	4,7	-2,1	13,9	12,8	1,1
109	28,5	18,5	10,0	25,1	24,8	0,3	12,0	4,5	7,4	5,1	4,1	1,0	10,1	23,2	-13,0	2,0	2,5	-0,5	17,0	22,4	-5,4
110	25,9	15,5	10,4	24,8	25,9	-1,1	14,7	6,7	8,0	7,6	5,6	2,0	10,4	26,4	-16,1	3,3	4,6	-1,3	13,4	15,3	-2,0
111	26,8	11,6	15,2	22,4	29,9	-7,5	15,8	8,8	7,0	10,3	10,1	0,1	11,8	21,7	-9,9	3,4	6,0	-2,7	9,3	11,9	-2,6
112	23,4	12,8	10,6	17,8	20,8	-3,0	17,1	7,0	10,1	13,1	13,1	-0,1	12,2	26,0	-13,7	4,4	7,2	-2,8	11,9	13,1	-1,2
113	18,5	11,5	7,0	18,8	16,5	2,4	17,7	6,6	11,1	17,6	13,4	4,3	14,6	31,5	-16,9	5,0	12,0	-7,0	7,5	8,6	-1,1
114	22,6	7,6	15,0	13,3	15,2	-1,8	20,7	10,0	10,8	14,9	14,6	0,3	11,4	31,3	-19,9	5,6	8,7	-3,1	11,1	12,6	-1,5
211	19,0	11,0	7,9	28,6	37,9	-9,3	23,1	12,8	10,3	12,8	13,9	-1,1	4,9	9,8	-4,8	2,5	5,4	-2,9	8,9	9,3	-0,4
212	17,5	8,3	9,3	25,2	34,5	-9,3	25,2	14,2	11,0	11,4	10,7	0,7	7,5	11,3	-3,7	6,8	12,5	-5,7	6,2	8,6	-2,3
213	15,0	6,4	8,6	23,8	36,6	-12,8	26,9	18,8	8,1	18,0	10,5	7,5	3,7	7,2	-3,5	4,6	9,0	-4,5	8,0	11,5	-3,5

(1) Pel 2015: ERC-MES-Bcn

(2) Pel 2015: Bcomú-E, Candidatura formada per ICV, EUiA, Podem, Procés Constituent i Equo

(3) Pel 2015: C's

(4) Pel 2015: CiU

Districte: 4. Les Corts. % sobre vots vàlids

Secció	ERC-AM (1)			BEC-ECG (2)			PSC-CP			BCN Cs (3)			JUNTS (4)			PP			Altres		
	Any 2019	Any 2015	Dif. 2019-15	Any 2019	Any 2015	Dif. 2019-15	Any 2019	Any 2015	Dif. 2019-15	Any 2019	Any 2015	Dif. 2019-15	Any 2019	Any 2015	Dif. 2019-15	Any 2019	Any 2015	Dif. 2019-15	Any 2019	Any 2015	Dif. 2019-15
1	21,6	13,4	8,2	15,9	15,7	0,2	18,4	8,5	10,0	14,9	12,7	2,2	13,0	27,3	-14,3	4,9	9,2	-4,2	11,3	13,4	-2,1
2	22,5	12,2	10,3	15,5	15,6	-0,1	18,2	9,7	8,4	13,7	13,0	0,7	15,7	30,7	-15,0	4,8	8,9	-4,1	9,4	9,9	-0,5
3	24,1	11,0	13,1	16,1	17,5	-1,5	19,4	8,7	10,8	11,2	11,9	-0,7	15,9	30,7	-14,8	4,5	6,0	-1,4	8,5	14,1	-5,6
4	24,1	12,1	12,0	15,9	19,1	-3,1	16,8	7,8	9,1	14,7	12,7	2,0	11,4	25,6	-14,2	5,6	10,0	-4,4	11,1	12,7	-1,7
5	24,3	15,4	8,9	16,3	19,1	-2,8	16,0	9,6	6,4	11,0	8,2	2,8	15,7	30,5	-14,8	4,6	7,2	-2,7	12,1	9,8	2,3
6	22,9	14,7	8,2	14,8	20,0	-5,2	17,0	10,2	6,8	14,0	10,6	3,5	15,3	26,2	-11,0	3,8	7,3	-3,4	12,1	11,1	1,0
7	27,0	12,1	14,9	18,0	21,1	-3,2	14,3	5,9	8,3	13,1	9,9	3,2	9,8	26,7	-16,8	6,4	12,1	-5,7	11,2	12,1	-0,9
8	20,3	12,2	8,1	19,0	24,1	-5,1	19,8	8,0	11,8	12,0	8,9	3,2	12,2	25,3	-13,1	5,2	7,6	-2,4	11,2	13,9	-2,7
9	27,5	15,8	11,7	14,5	16,5	-2,0	13,7	6,3	7,4	11,8	12,4	-0,6	14,6	29,9	-15,3	3,6	6,3	-2,6	13,9	12,9	1,0
10	23,5	12,8	10,7	11,9	13,4	-1,4	13,1	4,9	8,2	12,1	11,2	0,9	19,3	40,6	-21,3	5,8	6,9	-1,1	14,1	10,2	3,8
11	22,2	11,3	10,9	14,0	15,0	-1,0	16,9	7,8	9,1	15,6	11,3	4,3	15,2	34,8	-19,6	6,8	10,4	-3,5	9,0	9,4	-0,4
12	25,3	11,3	13,9	12,5	15,1	-2,6	18,9	9,4	9,5	17,2	15,2	2,0	14,8	32,7	-17,9	3,8	7,9	-4,1	7,5	8,4	-0,9
13	23,4	11,2	12,2	13,6	15,5	-1,9	14,3	8,2	6,1	15,6	11,2	4,4	16,7	34,7	-18,0	5,8	10,0	-4,1	10,3	9,2	1,1
14	23,7	9,5	14,2	12,2	15,7	-3,5	17,3	9,3	8,0	14,1	9,8	4,3	17,5	33,9	-16,4	5,3	10,5	-5,2	9,4	11,3	-1,9
15	25,4	12,6	12,8	15,7	17,8	-2,1	17,1	6,2	10,9	13,3	13,1	0,3	12,6	32,4	-19,8	4,4	7,1	-2,6	10,9	10,8	0,1
16	24,2	12,0	12,1	13,7	17,0	-3,3	13,8	8,2	5,7	13,4	12,4	1,0	17,1	31,2	-14,1	5,8	9,0	-3,2	11,8	10,2	1,7
17	20,5	6,9	13,5	13,9	14,5	-0,6	13,5	5,1	8,3	20,3	12,1	8,2	14,5	35,8	-21,3	8,8	17,9	-9,1	8,0	7,6	0,4
18	20,7	8,6	12,1	12,9	15,3	-2,5	15,7	7,2	8,4	20,0	14,8	5,2	11,8	32,5	-20,7	8,1	12,4	-4,3	10,7	9,2	1,5
19	14,1	5,5	8,6	7,5	8,6	-1,0	13,2	4,0	9,2	26,6	15,9	10,7	17,1	38,4	-21,3	10,8	19,1	-8,4	10,4	8,4	1,9
20	18,0	5,4	12,6	11,2	14,2	-3,1	15,0	6,9	8,1	22,2	15,4	6,8	16,1	39,6	-23,5	6,2	10,5	-4,3	10,8	8,0	2,7
21	19,6	8,4	11,2	12,4	11,0	1,4	12,9	6,6	6,2	20,5	14,2	6,3	17,8	39,5	-21,7	6,8	11,9	-5,1	10,0	8,3	1,7
22	25,5	9,8	15,7	11,8	13,7	-1,9	12,9	5,9	7,0	18,0	12,1	5,9	14,2	35,5	-21,3	7,5	13,6	-6,1	9,6	9,4	0,2
23	17,2	5,0	12,2	5,2	6,7	-1,5	10,8	3,1	7,7	31,8	22,8	9,0	16,5	39,4	-22,9	12,5	18,8	-6,4	5,6	4,1	1,4
24	11,3	3,7	7,5	4,8	5,0	-0,3	13,8	3,7	10,1	31,7	21,5	10,3	20,8	45,0	-24,1	9,9	18,3	-8,4	7,7	2,8	4,9
25	24,7	12,9	11,8	15,0	14,7	0,3	14,2	6,8	7,4	13,3	12,0	1,3	15,8	34,1	-18,3	6,4	8,4	-2,0	10,5	11,1	-0,7
26	27,0	16,0	11,0	13,4	16,4	-3,0	12,4	4,3	8,2	13,7	10,0	3,7	14,0	33,2	-19,2	6,6	9,0	-2,3	12,4	11,2	1,3
27	21,6	13,3	8,3	14,5	16,8	-2,3	13,1	5,0	8,1	17,9	11,2	6,6	13,7	34,1	-20,3	4,9	8,7	-3,9	13,9	10,9	3,0
28	22,7	12,2	10,5	13,5	15,1	-1,6	15,4	6,0	9,4	15,3	10,9	4,4	18,3	38,5	-20,2	4,8	9,9	-5,1	10,0	7,4	2,6
29	24,3	12,0	12,3	12,9	12,0	0,9	14,6	5,4	9,2	13,5	13,2	0,3	17,7	36,0	-18,3	6,7	10,6	-3,9	9,6	10,7	-1,2
30	22,8	9,9	12,9	12,9	12,4	0,5	14,4	8,0	6,4	16,8	13,4	3,4	17,4	35,8	-18,3	5,3	10,8	-5,5	10,0	9,7	0,3

(1) Pel 2015: ERC-MES-Bcn

(2) Pel 2015: Bcomú-E, Candidatura formada per ICV, EUiA, Podem, Procés Constituent i Equo

(3) Pel 2015: C's

(4) Pel 2015: CiU

Districte: 4. Les Corts. % sobre vots vàlids

Secció	ERC-AM (1)			BEC-ECG (2)			PSC-CP			BCN Cs (3)			JUNTS (4)			PP			Altres		
	Any 2019	Any 2015	Dif. 2019-15	Any 2019	Any 2015	Dif. 2019-15	Any 2019	Any 2015	Dif. 2019-15	Any 2019	Any 2015	Dif. 2019-15	Any 2019	Any 2015	Dif. 2019-15	Any 2019	Any 2015	Dif. 2019-15	Any 2019	Any 2015	Dif. 2019-15
31	23,3	12,3	11,1	19,6	20,6	-1,0	17,4	8,3	9,1	11,7	9,0	2,7	13,8	30,8	-17,0	4,1	6,5	-2,4	10,2	12,5	-2,4
32	25,0	13,3	11,7	16,0	20,1	-4,1	16,0	6,5	9,5	12,4	9,7	2,7	13,5	27,2	-13,7	4,0	9,2	-5,3	12,9	13,9	-1,0
33	24,5	12,9	11,6	16,6	16,0	0,6	17,5	7,8	9,7	11,5	12,4	-0,9	13,3	31,5	-18,1	5,7	8,3	-2,6	10,5	11,1	-0,5
34	22,6	10,1	12,4	11,9	11,2	0,8	17,1	7,4	9,7	14,4	11,1	3,3	16,8	36,4	-19,6	4,9	11,0	-6,0	12,2	12,8	-0,7
35	24,2	10,6	13,5	14,3	17,8	-3,5	18,2	8,1	10,1	15,2	13,9	1,4	13,7	30,2	-16,5	4,1	7,6	-3,5	10,0	11,9	-1,9
36	23,0	13,7	9,3	17,1	19,1	-2,0	18,4	9,2	9,2	13,5	11,0	2,5	11,8	26,0	-14,3	4,0	10,2	-6,2	12,0	10,8	1,2
37	26,3	14,6	11,7	16,6	18,2	-1,6	14,8	6,6	8,1	12,3	10,1	2,2	13,5	29,2	-15,8	6,3	10,4	-4,1	10,2	10,8	-0,6
38	24,9	11,6	13,3	15,6	21,5	-5,9	19,2	10,8	8,4	13,1	10,1	3,1	10,7	25,9	-15,2	5,7	9,8	-4,1	10,6	10,4	0,2
39	23,7	14,5	9,1	16,9	19,1	-2,2	16,2	8,7	7,5	11,2	13,4	-2,2	12,8	25,8	-13,0	5,5	7,4	-1,9	13,8	11,1	2,7
40	18,6	11,5	7,1	16,8	20,5	-3,7	16,2	11,7	4,6	18,9	16,2	2,7	12,3	18,8	-6,6	5,3	9,3	-4,0	11,7	12,0	-0,3
41	19,7	12,3	7,5	21,0	25,0	-4,0	20,4	12,3	8,1	11,9	11,2	0,7	10,8	18,4	-7,6	5,7	10,6	-4,8	9,6	10,2	-0,7
42	16,8	7,9	8,9	21,3	25,1	-3,7	21,9	12,9	8,9	13,7	12,9	0,8	7,9	15,9	-7,9	10,3	14,9	-4,6	7,8	10,4	-2,6
43	22,0	12,2	9,8	17,4	16,8	0,6	15,2	7,6	7,5	13,8	13,2	0,6	14,1	29,6	-15,5	7,7	11,6	-3,8	9,4	8,9	0,5
44	23,0	11,0	12,0	18,1	22,7	-4,6	19,8	11,6	8,3	14,6	12,5	2,1	9,0	20,8	-11,8	2,4	10,0	-7,6	12,9	11,4	1,5
45	20,8	11,2	9,6	17,2	19,4	-2,2	20,9	13,7	7,2	12,8	12,8	0,1	10,7	21,1	-10,3	9,3	13,5	-4,2	7,7	8,3	-0,6
46	21,3	9,2	12,2	11,9	13,2	-1,3	15,5	7,1	8,5	21,0	17,5	3,5	15,2	30,9	-15,7	6,4	14,2	-7,8	8,6	8,0	0,6
47	23,8	12,7	11,1	14,4	20,5	-6,1	20,1	9,0	11,0	17,1	11,6	5,5	10,6	25,6	-14,9	6,2	11,5	-5,3	7,5	9,2	-1,7
48	22,7	11,5	11,2	12,5	14,1	-1,7	15,4	6,5	8,9	16,3	11,2	5,1	17,1	36,7	-19,6	4,9	9,8	-4,9	10,8	10,2	0,6
49	16,6	5,7	10,9	8,3	11,3	-3,0	15,3	6,9	8,4	27,9	19,7	8,2	15,0	36,3	-21,3	8,8	15,5	-6,7	8,0	4,6	3,4
50	10,5	3,7	6,8	4,2	4,2	0,0	12,2	3,1	9,1	35,6	24,5	11,1	18,8	40,1	-21,3	11,3	20,3	-9,1	7,2	4,0	3,2
51	20,6	7,9	12,6	7,2	10,4	-3,2	10,5	3,0	7,4	23,8	15,3	8,5	19,1	42,9	-23,8	9,9	12,4	-2,6	8,9	7,9	1,0
52	12,0	2,2	9,7	3,1	1,9	1,2	11,7	2,0	9,7	39,0	25,0	14,1	17,5	46,0	-28,5	9,9	20,3	-10,4	6,3	2,6	3,7
53	12,7	4,6	8,2	7,3	8,0	-0,6	14,6	5,1	9,6	31,9	27,2	4,7	12,6	30,3	-17,7	10,7	19,1	-8,4	9,8	5,8	4,1
54	18,6	4,8	13,8	4,1	5,9	-1,8	10,2	2,0	8,2	31,5	17,8	13,6	20,8	45,4	-24,6	6,4	15,8	-9,4	7,9	8,2	-0,3
55	7,3	2,5	4,8	4,1	4,6	-0,5	12,6	1,9	10,8	45,1	23,2	21,8	13,7	38,9	-25,2	9,5	25,1	-15,6	7,0	3,8	3,2
56	13,3	7,3	6,0	4,5	5,7	-1,3	13,1	3,5	9,6	34,0	16,1	17,9	15,2	39,9	-24,7	10,6	23,4	-12,8	9,2	4,2	5,0
84	20,2	9,0	11,2	7,4	9,6	-2,2	11,4	6,2	5,2	23,1	17,0	6,2	19,2	37,1	-18,0	8,6	13,7	-5,1	10,0	7,4	2,6

(1) Pel 2015: ERC-MES-Bcn

(2) Pel 2015: Bcomú-E, Candidatura formada per ICV, EUiA, Podem, Procés Constituent i Equo

(3) Pel 2015: C's

(4) Pel 2015: CiU

Districte: 5. Sarrià-Sant Gervasi. % sobre vots vàlids

Secció	ERC-AM (1)			BEC-ECG (2)			PSC-CP			BCN Cs (3)			JUNTS (4)			PP			Altres		
	Any 2019	Any 2015	Dif. 2019-15	Any 2019	Any 2015	Dif. 2019-15	Any 2019	Any 2015	Dif. 2019-15	Any 2019	Any 2015	Dif. 2019-15	Any 2019	Any 2015	Dif. 2019-15	Any 2019	Any 2015	Dif. 2019-15	Any 2019	Any 2015	Dif. 2019-15
1	27,1	15,7	11,4	23,5	31,2	-7,6	12,4	6,1	6,4	8,8	10,1	-1,3	9,1	15,9	-6,8	3,6	6,2	-2,6	14,8	14,8	0,0
2	23,1	10,8	12,4	19,2	14,6	4,6	11,7	5,4	6,3	12,5	6,2	6,3	16,6	40,1	-23,5	3,0	4,8	-1,9	13,8	18,1	-4,3
3	22,3	12,4	9,9	17,1	15,0	2,0	11,3	4,2	7,1	12,0	9,9	2,1	19,0	34,9	-15,9	1,6	3,4	-1,8	16,8	20,2	-3,4
4	14,0	5,2	8,8	11,1	9,3	1,8	13,2	3,9	9,3	31,8	15,3	16,5	16,1	43,8	-27,7	5,4	17,7	-12,3	8,2	5,0	3,3
5	15,5	9,1	6,4	16,4	17,5	-1,1	15,7	5,8	9,9	20,3	12,9	7,4	15,1	35,7	-20,6	3,7	8,6	-4,9	12,9	10,4	2,5
6	15,3	2,7	12,7	3,0	2,9	0,0	11,3	3,2	8,1	31,9	17,1	14,8	22,3	54,0	-31,6	7,0	16,1	-9,1	9,0	4,1	4,9
7	21,5	11,6	10,0	11,2	12,8	-1,6	13,0	4,7	8,3	15,5	9,4	6,1	23,7	43,3	-19,5	4,5	9,2	-4,7	10,3	9,0	1,4
8	19,9	8,8	11,1	10,6	9,7	0,9	11,5	4,0	7,5	19,4	10,0	9,4	23,8	49,2	-25,4	4,6	10,7	-6,0	10,1	7,6	2,5
9	17,6	6,5	11,1	11,0	11,7	-0,8	13,3	4,2	9,1	17,9	10,6	7,3	24,0	46,4	-22,4	4,6	9,2	-4,5	11,3	11,5	-0,2
10	23,3	11,5	11,8	11,8	12,5	-0,6	10,0	4,1	5,9	12,3	9,0	3,3	23,1	44,5	-21,4	5,1	6,5	-1,4	14,1	11,9	2,3
11	23,4	10,5	12,8	14,1	14,1	-0,1	11,4	5,1	6,3	13,9	11,5	2,4	20,6	39,8	-19,2	4,0	7,2	-3,2	12,6	11,7	1,0
12	24,5	12,7	11,7	13,5	17,0	-3,4	14,3	5,4	8,9	15,1	8,8	6,4	14,5	36,3	-21,8	4,6	8,0	-3,4	13,5	11,8	1,7
13	21,1	11,8	9,3	13,7	14,2	-0,4	14,3	5,8	8,4	14,4	11,8	2,6	19,9	37,3	-17,4	3,5	6,0	-2,5	13,0	13,1	-0,1
14	20,5	9,3	11,3	13,0	12,2	0,8	11,8	3,7	8,1	20,2	13,0	7,2	18,7	42,8	-24,2	4,4	8,3	-3,9	11,4	10,7	0,7
15	20,3	8,9	11,5	10,0	8,1	1,9	12,3	5,2	7,1	22,1	16,7	5,4	19,7	44,7	-25,0	5,3	9,3	-4,0	10,2	7,1	3,1
16	20,1	8,3	11,9	11,4	9,2	2,1	11,3	5,8	5,5	22,2	15,0	7,2	14,0	37,4	-23,3	8,9	13,2	-4,3	11,7	11,1	0,6
17	13,6	2,7	10,8	6,8	5,6	1,3	14,6	5,8	8,8	34,5	18,8	15,6	15,7	42,5	-26,7	6,8	18,8	-12,0	7,7	5,7	2,0
18	20,9	8,9	12,0	10,9	12,0	-1,0	9,0	3,3	5,6	21,9	15,5	6,4	20,8	39,2	-18,4	7,1	13,7	-6,6	9,3	7,3	1,9
19	15,8	4,0	11,8	6,1	6,9	-0,8	17,3	4,5	12,9	25,2	18,8	6,4	15,9	46,2	-30,3	8,6	13,9	-5,3	10,7	5,6	5,1
20	12,9	4,9	8,0	7,7	8,2	-0,6	15,6	5,4	10,2	30,6	20,0	10,6	16,0	43,4	-27,4	8,1	12,3	-4,2	8,5	5,8	2,7
21	12,9	3,5	9,4	4,2	4,3	-0,1	16,6	6,7	9,8	34,2	23,1	11,2	18,8	44,7	-25,9	6,1	14,9	-8,8	7,2	2,9	4,4
22	15,2	5,8	9,4	5,2	6,9	-1,7	15,6	4,1	11,5	27,0	18,0	9,0	18,7	46,0	-27,3	8,8	13,4	-4,6	9,3	5,8	3,5
23	19,2	8,3	10,9	11,9	12,0	-0,1	13,3	5,4	7,9	20,5	13,1	7,4	15,3	41,3	-25,9	6,3	11,0	-4,7	13,1	9,0	4,1
24	12,4	3,5	8,9	4,9	4,1	0,8	14,7	4,1	10,5	34,1	21,0	13,1	15,8	44,5	-28,7	8,9	16,4	-7,5	9,0	6,3	2,8
25	13,2	2,7	10,5	3,0	4,6	-1,6	10,8	2,1	8,6	38,7	23,3	15,4	16,8	41,7	-25,0	12,0	19,4	-7,4	5,6	6,1	-0,6
26	11,7	2,5	9,2	6,0	3,8	2,3	12,6	2,3	10,3	33,4	21,3	12,1	18,4	46,9	-28,6	8,7	16,9	-8,2	8,9	6,3	2,7
27	11,5	2,0	9,5	5,1	4,1	1,0	11,6	2,0	9,7	42,3	22,3	20,0	15,0	44,0	-29,0	7,3	20,9	-13,6	7,0	4,8	2,2
28	13,9	4,2	9,7	6,8	5,7	1,1	12,4	2,4	10,0	30,3	20,8	9,5	21,7	48,5	-26,8	6,1	13,7	-7,6	8,6	4,6	4,0
29	9,4	3,1	6,3	2,9	2,5	0,4	11,4	2,4	9,0	42,0	23,5	18,4	18,6	44,5	-25,8	9,1	18,5	-9,4	6,5	5,5	1,0
30	12,4	2,3	10,2	3,2	3,5	-0,3	10,4	2,1	8,3	37,8	20,7	17,1	23,4	51,7	-28,2	7,1	14,8	-7,7	5,7	4,9	0,8

(1) Pel 2015: ERC-MES-Bcn

(2) Pel 2015: Bcomú-E, Candidatura formada per ICV, EUiA, Podem, Procés Constituent i Equo

(3) Pel 2015: C's

(4) Pel 2015: CiU

Districte: 5. Sarrià-Sant Gervasi. % sobre vots vàlids

Secció	ERC-AM (1)			BEC-ECG (2)			PSC-CP			BCN Cs (3)			JUNTS (4)			PP			Altres		
	Any 2019	Any 2015	Dif. 2019-15	Any 2019	Any 2015	Dif. 2019-15	Any 2019	Any 2015	Dif. 2019-15	Any 2019	Any 2015	Dif. 2019-15	Any 2019	Any 2015	Dif. 2019-15	Any 2019	Any 2015	Dif. 2019-15	Any 2019	Any 2015	Dif. 2019-15
31	12,8	4,4	8,4	4,0	3,6	0,4	11,2	4,1	7,0	37,5	18,7	18,8	17,4	43,9	-26,4	10,3	19,4	-9,1	6,4	5,9	0,5
32	14,0	7,2	6,7	6,1	3,5	2,6	12,6	3,5	9,1	29,5	19,4	10,0	20,6	42,8	-22,2	7,2	16,2	-9,0	9,5	7,4	2,2
33	18,3	9,0	9,3	18,2	17,0	1,2	13,0	5,7	7,2	16,6	12,2	4,4	17,0	37,3	-20,3	3,3	8,3	-4,9	13,4	10,5	2,9
34	19,0	10,4	8,6	13,3	11,8	1,5	13,7	4,3	9,5	17,9	16,4	1,5	17,1	31,8	-14,7	5,4	12,0	-6,6	13,4	13,3	0,1
35	16,5	4,4	12,1	4,0	5,6	-1,6	9,0	4,7	4,3	28,8	16,1	12,7	24,4	51,0	-26,6	7,6	14,7	-7,1	7,4	3,5	3,9
36	13,8	3,8	10,1	6,4	8,4	-2,0	13,6	3,4	10,2	28,4	19,0	9,4	20,6	45,0	-24,4	8,0	15,4	-7,4	8,7	5,0	3,8
37	18,1	5,2	12,9	11,6	9,1	2,5	13,7	5,2	8,6	21,1	18,5	2,6	18,3	42,1	-23,8	4,7	9,6	-4,9	12,3	10,4	2,0
38	19,5	8,1	11,4	10,0	12,3	-2,3	13,3	4,4	8,9	23,5	14,2	9,3	17,6	41,5	-23,9	7,0	11,6	-4,6	9,0	7,9	1,1
39	16,5	6,7	9,8	7,8	9,4	-1,7	18,1	4,3	13,8	25,1	16,6	8,5	17,6	46,7	-29,1	6,2	10,4	-4,3	8,2	5,9	2,3
40	22,3	5,8	16,5	11,8	13,9	-2,1	12,5	4,3	8,2	24,9	14,8	10,1	14,3	42,2	-27,9	5,9	10,4	-4,5	8,1	8,7	-0,6
41	18,8	5,8	13,0	9,8	10,8	-1,1	12,0	4,8	7,3	23,7	16,9	6,8	18,4	43,4	-25,1	8,4	11,8	-3,5	8,5	6,5	2,0
42	16,9	7,4	9,5	10,8	11,2	-0,5	14,6	4,3	10,3	23,6	16,5	7,1	17,1	38,6	-21,5	6,3	15,0	-8,7	10,3	6,9	3,4
43	18,5	8,4	10,1	8,1	9,4	-1,3	13,4	3,9	9,5	22,8	16,5	6,2	17,6	42,8	-25,2	7,2	11,2	-4,0	12,1	7,8	4,3
44	14,9	5,3	9,5	9,1	11,9	-2,8	11,9	4,8	7,1	27,8	16,4	11,4	17,5	37,2	-19,7	9,0	14,8	-5,8	9,6	9,6	0,0
45	12,3	4,6	7,8	6,8	5,9	0,9	13,1	4,4	8,7	31,8	20,4	11,4	19,0	42,7	-23,7	7,1	14,7	-7,6	9,6	7,3	2,3
46	13,5	3,3	10,2	4,3	5,2	-0,9	15,2	2,4	12,8	33,0	20,6	12,4	17,5	46,0	-28,5	9,3	16,5	-7,3	6,9	6,0	0,9
47	10,9	3,4	7,4	6,8	4,1	2,7	12,6	3,1	9,5	34,3	23,6	10,6	16,3	42,9	-26,6	9,1	16,6	-7,5	9,9	6,3	3,6
48	13,2	3,0	10,2	5,4	6,8	-1,4	9,9	2,2	7,6	36,5	21,9	14,6	17,9	42,2	-24,3	8,5	18,6	-10,1	8,2	5,2	3,0
49	14,0	4,9	9,1	4,0	6,4	-2,4	12,3	2,2	10,1	38,3	22,6	15,7	14,7	42,5	-27,9	8,2	17,2	-9,0	8,2	4,2	4,1
50	17,9	6,1	11,8	8,0	9,8	-1,7	10,7	3,6	7,1	27,8	14,9	12,9	19,7	43,3	-23,5	6,6	15,0	-8,4	9,2	7,4	1,8
51	16,4	3,6	12,8	6,7	3,9	2,8	11,6	3,4	8,2	33,0	21,2	11,8	16,7	42,9	-26,1	8,4	19,2	-10,8	6,9	5,8	1,1
52	12,1	6,2	5,9	3,6	7,0	-3,3	14,2	3,5	10,8	36,9	20,2	16,6	16,0	42,4	-26,4	9,5	14,7	-5,2	7,0	6,1	0,9
53	11,0	1,8	9,2	3,8	2,9	0,9	11,1	2,3	8,8	41,8	24,7	17,1	17,7	44,5	-26,8	9,2	20,2	-11,0	5,1	3,6	1,6
54	5,3	0,9	4,4	4,8	4,9	-0,1	12,8	2,1	10,8	43,9	22,8	21,0	12,3	38,7	-26,4	14,9	27,1	-12,2	5,9	3,6	2,3
55	8,8	1,6	7,2	1,9	2,3	-0,3	12,9	1,2	11,7	47,3	22,5	24,7	13,9	47,6	-33,7	9,9	22,7	-12,7	5,1	2,1	3,0
56	13,1	3,9	9,2	7,0	6,8	0,2	13,0	3,4	9,6	31,6	21,2	10,4	17,9	42,4	-24,6	12,0	17,6	-5,6	5,5	4,7	0,8
57	15,8	4,8	11,0	6,5	5,3	1,2	14,7	4,0	10,7	30,9	20,3	10,6	16,5	43,4	-26,9	8,4	16,6	-8,1	6,8	5,6	1,2
58	11,5	3,7	7,8	3,9	5,1	-1,2	11,3	3,3	8,0	39,9	21,6	18,4	18,0	46,2	-28,2	8,4	17,0	-8,6	7,0	3,2	3,8
59	13,6	3,9	9,7	5,2	8,0	-2,9	16,8	3,2	13,6	31,1	19,7	11,3	16,9	40,3	-23,4	9,8	20,1	-10,3	6,3	4,6	1,7
60	13,8	3,9	9,9	6,2	8,2	-2,0	13,3	2,9	10,3	32,4	21,3	11,1	16,6	43,9	-27,3	8,4	13,5	-5,1	9,1	6,3	2,8

(1) Pel 2015: ERC-MES-Bcn

(2) Pel 2015: Bcomú-E, Candidatura formada per ICV, EUiA, Podem, Procés Constituent i Equo

(3) Pel 2015: C's

(4) Pel 2015: CiU

Districte: 5. Sarrià-Sant Gervasi. % sobre vots vàlids

Secció	ERC-AM (1)			BEC-ECG (2)			PSC-CP			BCN Cs (3)			JUNTS (4)			PP			Altres		
	Any 2019	Any 2015	Dif. 2019-15	Any 2019	Any 2015	Dif. 2019-15	Any 2019	Any 2015	Dif. 2019-15	Any 2019	Any 2015	Dif. 2019-15	Any 2019	Any 2015	Dif. 2019-15	Any 2019	Any 2015	Dif. 2019-15	Any 2019	Any 2015	Dif. 2019-15
61	16,2	7,8	8,4	11,8	14,5	-2,6	14,6	5,9	8,7	24,1	14,5	9,6	17,5	37,9	-20,4	4,6	11,9	-7,3	10,8	7,5	3,4
62	13,9	5,1	8,9	9,6	6,8	2,8	14,7	5,1	9,7	25,5	18,2	7,3	18,5	42,4	-24,0	6,6	14,1	-7,5	11,0	8,4	2,6
63	17,7	6,8	10,9	11,3	8,3	2,9	10,9	4,8	6,1	23,8	14,2	9,5	19,0	45,9	-26,9	6,1	10,9	-4,7	10,5	9,0	1,5
64	18,3	8,2	10,2	10,1	11,8	-1,6	12,7	5,1	7,7	24,6	13,7	10,9	16,3	37,7	-21,4	5,0	13,3	-8,4	12,6	10,2	2,4
65	16,7	5,0	11,8	9,8	10,3	-0,5	16,4	5,0	11,4	21,9	15,3	6,6	19,2	44,4	-25,3	6,7	10,8	-4,2	8,9	9,2	-0,3
66	16,7	5,1	11,6	10,1	10,2	-0,1	16,4	5,2	11,2	25,2	16,2	9,1	16,0	43,5	-27,5	6,2	13,3	-7,1	9,4	6,6	2,8
67	17,7	2,5	15,2	7,4	8,1	-0,7	11,2	3,6	7,6	27,4	17,7	9,7	19,5	45,5	-26,0	8,5	17,4	-8,9	7,6	5,2	2,4
68	18,0	7,3	10,7	14,0	16,8	-2,8	15,4	4,8	10,6	18,5	12,4	6,1	17,2	39,5	-22,3	3,2	9,7	-6,6	13,5	9,5	4,0
69	19,6	9,5	10,1	10,9	12,3	-1,4	11,5	4,5	7,0	21,6	7,6	14,1	20,3	41,8	-21,4	4,0	7,8	-3,8	11,5	16,5	-5,0
70	18,0	6,2	11,8	10,0	10,3	-0,3	13,3	3,5	9,8	20,0	13,0	7,0	16,7	46,7	-30,0	7,8	12,0	-4,2	13,8	8,2	5,6
71	20,3	7,5	12,8	12,1	13,3	-1,2	11,0	4,2	6,8	18,1	11,1	7,0	18,7	41,8	-23,1	8,2	11,8	-3,6	11,6	10,3	1,4
72	19,3	7,9	11,4	12,7	11,7	1,0	13,6	5,1	8,5	19,1	13,4	5,8	19,7	42,0	-22,2	5,5	11,0	-5,5	9,9	9,0	0,8
73	22,8	9,7	13,0	13,8	13,2	0,5	15,4	5,3	10,1	18,4	12,8	5,7	13,3	38,6	-25,3	3,8	9,3	-5,5	11,4	11,1	0,3
74	17,8	7,2	10,7	8,5	8,5	0,0	12,7	3,5	9,2	22,1	7,9	14,1	19,0	44,3	-25,3	6,9	13,0	-6,1	12,7	15,7	-3,0
75	19,2	7,5	11,7	14,3	12,1	2,2	13,9	4,9	9,0	20,4	15,2	5,2	16,1	40,2	-24,1	6,3	11,8	-5,5	9,4	8,3	1,1
76	13,7	5,5	8,2	10,8	9,5	1,3	15,3	6,4	8,9	25,4	14,0	11,3	16,1	41,7	-25,6	9,6	13,4	-3,9	9,2	9,6	-0,4
77	16,7	5,3	11,4	7,9	8,3	-0,4	12,9	3,6	9,3	28,8	19,3	9,4	12,9	39,1	-26,1	7,3	15,7	-8,4	13,2	8,6	4,6
78	13,4	5,7	7,8	8,9	9,9	-1,0	15,3	4,9	10,3	29,5	15,2	14,3	17,2	40,7	-23,5	7,0	13,9	-6,9	8,5	9,7	-1,1
79	16,8	8,3	8,5	10,7	12,3	-1,6	14,4	3,8	10,6	21,5	16,2	5,3	18,2	40,4	-22,2	6,6	11,3	-4,8	11,5	7,7	3,8
80	23,5	9,9	13,6	16,7	17,4	-0,7	16,3	6,6	9,7	15,4	11,7	3,7	13,5	33,1	-19,6	3,9	8,1	-4,1	10,0	13,3	-3,3
81	23,1	10,1	13,0	16,4	16,6	-0,2	13,2	5,6	7,6	16,1	11,5	4,7	16,9	38,9	-22,0	3,6	6,7	-3,1	10,6	10,7	-0,1
82	22,2	11,9	10,3	16,4	14,4	2,0	11,6	5,7	5,8	11,8	10,3	1,5	18,6	36,0	-17,4	4,3	5,6	-1,3	14,6	16,1	-1,5
83	20,7	14,8	5,9	17,4	21,2	-3,8	11,0	5,2	5,8	12,3	8,2	4,1	19,7	31,8	-12,0	4,4	6,2	-1,8	14,1	12,6	1,5
84	22,9	13,0	9,8	18,0	17,8	0,3	12,3	4,6	7,8	12,8	7,6	5,1	16,5	35,9	-19,4	4,0	7,6	-3,6	12,8	13,5	-0,7
85	23,9	12,3	11,6	20,5	20,6	-0,1	13,8	6,6	7,2	11,6	10,2	1,4	13,9	32,2	-18,2	3,4	6,9	-3,5	12,7	11,2	1,5
86	22,8	9,2	13,6	15,7	17,8	-2,1	16,0	4,8	11,2	13,4	11,5	1,8	16,9	38,9	-22,0	2,6	4,6	-2,0	12,8	13,2	-0,4
87	20,5	7,6	12,9	15,3	14,2	1,1	13,4	6,4	7,1	17,7	13,7	4,0	16,3	40,1	-23,8	4,8	10,2	-5,4	11,7	7,7	4,0
88	21,7	8,5	13,2	15,4	16,1	-0,7	12,3	4,7	7,7	18,5	13,3	5,2	15,7	35,6	-19,9	5,4	10,3	-4,8	10,7	11,6	-0,8
89	22,0	9,0	13,0	15,4	15,7	-0,3	15,3	5,7	9,6	13,7	11,2	2,5	19,3	40,8	-21,5	3,5	7,3	-3,8	10,7	10,3	0,5
90	20,1	8,6	11,5	17,5	21,3	-3,8	13,7	5,2	8,6	16,5	10,8	5,8	15,0	32,5	-17,4	3,2	8,9	-5,7	13,4	12,8	0,6

(1) Pel 2015: ERC-MES-Bcn

(2) Pel 2015: Bcomú-E, Candidatura formada per ICV, EUiA, Podem, Procés Constituent i Equo

(3) Pel 2015: C's

(4) Pel 2015: CiU

Districte: 5. Sarrià-Sant Gervasi. % sobre vots vàlids

Secció	ERC-AM (1)			BEC-ECG (2)			PSC-CP			BCN Cs (3)			JUNTS (4)			PP			Altres		
	Any 2019	Any 2015	Dif. 2019-15	Any 2019	Any 2015	Dif. 2019-15	Any 2019	Any 2015	Dif. 2019-15	Any 2019	Any 2015	Dif. 2019-15	Any 2019	Any 2015	Dif. 2019-15	Any 2019	Any 2015	Dif. 2019-15	Any 2019	Any 2015	Dif. 2019-15
91	24,9	13,4	11,4	16,6	19,0	-2,4	13,8	6,8	7,0	11,3	8,9	2,4	19,5	33,2	-13,8	3,2	4,1	-0,9	10,3	14,5	-4,2
92	19,4	6,1	13,3	11,1	10,1	0,9	10,4	3,1	7,2	20,6	11,7	8,9	19,3	44,3	-25,0	7,4	13,0	-5,6	11,4	11,6	-0,2
93	20,8	5,4	15,3	8,4	13,5	-5,2	11,8	4,2	7,5	25,4	12,7	12,8	17,6	42,9	-25,3	6,1	13,2	-7,1	9,2	8,1	1,1
94	20,5	8,4	12,1	9,0	9,6	-0,6	12,2	4,6	7,6	22,4	17,1	5,3	19,2	41,5	-22,3	6,4	12,5	-6,0	9,9	6,3	3,6
95	23,1	10,9	12,3	11,0	12,9	-1,9	13,0	5,9	7,1	12,7	9,2	3,5	0,0	42,9	-42,9	6,2	10,0	-3,7	33,5	8,3	25,2
96	20,1	9,5	10,6	14,3	12,5	1,8	13,6	6,9	6,7	15,9	15,3	0,7	18,0	35,1	-17,1	6,3	10,6	-4,3	11,4	10,0	1,3
97	20,8	13,2	7,6	14,0	14,7	-0,7	15,4	6,7	8,7	17,7	11,6	6,2	19,2	39,0	-19,7	1,5	4,3	-2,8	10,9	10,6	0,3
98	25,1	13,2	11,9	18,2	17,4	0,8	12,1	5,5	6,6	10,2	11,3	-1,1	17,8	36,7	-18,9	3,8	6,6	-2,8	12,6	9,3	3,3

(1) Pel 2015: ERC-MES-Bcn

(2) Pel 2015: Bcomú-E, Candidatura formada per ICV, EUiA, Podem, Procés Constituent i Equo

(3) Pel 2015: C's

(4) Pel 2015: CiU

Districte: 6. Gràcia. % sobre vots vàlids

Secció	ERC-AM (1)			BEC-ECG (2)			PSC-CP			BCN Cs (3)			JUNTS (4)			PP			Altres		
	Any 2019	Any 2015	Dif. 2019-15	Any 2019	Any 2015	Dif. 2019-15	Any 2019	Any 2015	Dif. 2019-15	Any 2019	Any 2015	Dif. 2019-15	Any 2019	Any 2015	Dif. 2019-15	Any 2019	Any 2015	Dif. 2019-15	Any 2019	Any 2015	Dif. 2019-15
1	20,0	11,5	8,6	23,2	19,5	3,7	11,8	6,8	5,0	11,0	11,3	-0,2	13,9	27,8	-14,0	5,8	8,1	-2,3	14,0	15,1	-1,0
2	22,3	14,7	7,6	21,0	25,5	-4,5	14,5	5,2	9,2	8,8	7,5	1,3	17,1	26,8	-9,7	4,2	7,5	-3,3	12,1	12,7	-0,7
3	20,8	12,6	8,3	25,4	26,9	-1,5	13,4	8,6	4,8	12,3	10,2	2,1	9,9	19,4	-9,4	4,5	8,6	-4,1	13,7	13,8	-0,1
4	21,0	11,8	9,3	20,4	25,0	-4,6	18,4	8,0	10,3	7,7	8,9	-1,2	10,6	24,4	-13,8	4,0	6,8	-2,8	17,7	15,1	2,6
6	19,3	10,3	9,0	16,1	18,4	-2,4	15,5	7,0	8,5	12,7	0,0	12,7	19,3	33,1	-13,8	2,5	7,4	-4,9	14,7	23,8	-9,1
7	16,6	13,5	3,1	16,9	18,3	-1,4	14,2	4,8	9,4	18,8	12,3	6,6	16,0	30,5	-14,5	4,7	7,2	-2,6	12,3	13,5	-1,1
8	20,9	12,6	8,3	17,2	16,2	1,0	14,2	6,3	7,9	14,2	10,9	3,3	6,0	31,8	-25,7	5,1	7,6	-2,5	21,1	14,7	6,4
9	23,6	12,9	10,7	17,0	15,4	1,7	14,0	6,2	7,9	14,9	12,4	2,5	13,6	33,2	-19,7	3,5	9,4	-5,9	13,2	10,6	2,6
10	18,7	14,2	4,5	17,7	21,7	-4,0	18,8	10,4	8,5	12,9	11,1	1,8	13,9	23,3	-9,4	6,5	10,4	-3,9	11,4	8,9	2,4
11	23,5	12,8	10,7	17,2	17,5	-0,3	14,7	7,6	7,1	10,4	7,6	2,7	17,7	32,9	-15,3	4,5	8,5	-4,0	11,1	13,0	-1,9
12	26,5	14,3	12,2	17,9	16,9	1,0	11,0	5,8	5,2	9,4	7,3	2,1	18,2	37,1	-19,0	3,7	5,5	-1,8	13,1	13,1	0,0
13	22,4	12,9	9,5	21,5	25,7	-4,2	12,4	5,1	7,4	11,8	11,3	0,5	14,7	25,5	-10,8	1,7	5,2	-3,5	15,5	14,4	1,1
14	25,0	11,2	13,8	20,1	26,6	-6,6	16,6	10,2	6,4	11,7	8,7	3,0	10,8	20,5	-9,6	4,8	7,7	-3,0	10,4	15,1	-4,7
15	23,8	11,9	11,9	26,3	30,9	-4,6	16,4	9,9	6,5	9,4	9,9	-0,4	10,2	19,2	-8,9	4,8	6,5	-1,7	8,9	11,7	-2,8
16	25,4	12,1	13,4	23,0	31,3	-8,3	18,8	11,1	7,7	11,4	9,6	1,8	6,2	16,3	-10,1	3,1	6,4	-3,3	11,7	13,2	-1,5
17	23,6	12,6	11,1	26,6	29,4	-2,8	16,5	9,2	7,3	10,5	8,9	1,6	8,3	17,9	-9,6	4,5	9,0	-4,6	9,7	12,9	-3,2
18	22,3	13,9	8,5	24,2	30,8	-6,6	15,3	9,4	5,9	8,9	6,1	2,8	11,8	17,5	-5,7	2,7	5,8	-3,1	14,5	16,6	-2,1
19	23,0	15,0	8,0	22,8	24,9	-2,0	12,2	7,4	4,8	10,2	8,6	1,6	11,8	22,7	-10,9	2,3	4,7	-2,4	17,6	16,7	0,9
20	21,2	12,9	8,3	25,3	25,7	-0,4	13,3	7,3	6,0	9,3	10,1	-0,8	15,1	26,6	-11,5	3,7	6,6	-2,9	11,8	10,9	0,9
21	23,4	14,5	8,9	17,5	16,7	0,7	14,8	8,8	6,0	10,2	7,2	3,1	15,9	30,7	-14,8	6,1	10,5	-4,4	11,8	11,6	0,2
22	20,7	14,2	6,5	23,4	26,2	-2,8	12,1	6,7	5,5	9,9	5,5	4,4	12,1	20,3	-8,2	9,8	10,5	-0,8	11,6	16,5	-4,8
23	28,5	15,2	13,3	16,6	20,8	-4,2	12,8	6,0	6,8	11,7	10,4	1,3	17,6	29,2	-11,6	3,7	6,1	-2,4	8,8	12,3	-3,5
24	22,7	15,5	7,1	19,6	18,2	1,4	17,0	8,0	9,0	9,5	8,3	1,2	16,0	32,3	-16,3	2,9	6,2	-3,3	12,0	11,5	0,6
25	27,0	15,8	11,2	15,3	15,7	-0,4	13,3	3,9	9,5	8,3	7,8	0,5	19,8	41,4	-21,6	3,1	4,9	-1,7	13,1	10,6	2,5
26	25,9	11,6	14,4	16,5	18,4	-1,9	13,0	6,6	6,4	8,8	12,4	-3,6	16,7	33,3	-16,6	6,1	8,3	-2,2	12,2	9,5	2,7
27	26,9	12,5	14,4	13,0	18,8	-5,7	11,2	4,5	6,7	12,1	11,0	1,1	17,1	33,1	-16,0	5,7	8,1	-2,4	13,8	12,1	1,7
28	26,1	14,7	11,5	26,1	27,8	-1,6	21,0	9,6	11,5	9,7	7,5	2,2	0,0	22,2	-22,2	0,0	4,9	-4,9	16,6	13,4	3,2
29	24,3	15,1	9,2	21,6	21,9	-0,3	14,3	5,2	9,1	7,4	7,8	-0,4	13,0	27,9	-14,9	3,8	7,4	-3,7	15,2	14,7	0,5
30	24,1	18,1	6,0	34,1	27,7	6,5	8,7	5,7	3,0	5,4	2,5	2,8	9,4	20,2	-10,8	2,2	6,4	-4,1	15,7	19,4	-3,7
31	25,3	17,3	8,0	24,8	26,4	-1,6	11,3	4,5	6,8	5,6	5,1	0,5	12,7	24,0	-11,3	2,7	4,7	-2,0	17,4	18,0	-0,6

(1) Pel 2015: ERC-MES-Bcn

(2) Pel 2015: Bcomú-E, Candidatura formada per ICV, EUiA, Podem, Procés Constituent i Equo

(3) Pel 2015: C's

(4) Pel 2015: CiU

Districte: 6. Gràcia. % sobre vots vàlids

Secció	ERC-AM (1)			BEC-ECG (2)			PSC-CP			BCN Cs (3)			JUNTS (4)			PP			Altres		
	Any 2019	Any 2015	Dif. 2019-15	Any 2019	Any 2015	Dif. 2019-15	Any 2019	Any 2015	Dif. 2019-15	Any 2019	Any 2015	Dif. 2019-15	Any 2019	Any 2015	Dif. 2019-15	Any 2019	Any 2015	Dif. 2019-15	Any 2019	Any 2015	Dif. 2019-15
32	24,0	14,0	10,0	31,7	28,3	3,4	12,6	8,1	4,5	5,3	6,4	-1,1	10,5	23,0	-12,5	1,6	3,5	-1,9	13,8	16,8	-3,0
33	24,8	14,1	10,7	29,1	29,9	-0,8	11,1	6,2	4,9	7,3	3,7	3,6	12,4	22,5	-10,1	2,0	4,3	-2,3	13,3	19,3	-6,0
34	23,9	16,7	7,2	24,7	20,7	4,0	10,1	4,1	6,0	5,4	3,8	1,6	13,8	25,9	-12,1	6,5	9,2	-2,7	15,2	19,5	-4,4
35	21,1	12,2	8,9	24,1	19,5	4,6	12,0	5,5	6,4	9,6	7,6	2,1	16,5	31,9	-15,3	3,2	5,2	-2,0	13,5	18,2	-4,7
36	24,1	14,5	9,6	19,5	20,3	-0,7	9,6	3,9	5,7	10,2	5,9	4,3	16,9	31,2	-14,3	3,2	7,5	-4,4	15,9	16,7	-0,8
37	18,8	10,4	8,3	24,4	22,9	1,5	12,5	6,7	5,7	10,3	6,3	3,9	16,2	27,4	-11,2	3,2	9,0	-5,7	14,4	17,2	-2,7
38	21,2	15,8	5,4	26,5	29,4	-2,9	11,7	5,6	6,2	7,5	6,3	1,2	11,9	21,5	-9,6	4,2	7,0	-2,8	16,6	14,5	2,1
39	23,2	12,5	10,7	30,2	30,6	-0,5	10,1	4,3	5,8	7,6	5,5	2,2	12,3	23,7	-11,4	2,0	3,4	-1,4	14,5	20,0	-5,5
40	20,2	13,8	6,5	21,6	18,3	3,3	10,7	7,0	3,7	11,5	7,3	4,2	18,0	30,0	-12,0	4,3	9,1	-4,8	13,4	14,5	-1,1
41	24,5	13,8	10,6	24,5	21,8	2,6	10,1	5,1	5,0	6,8	6,6	0,3	15,9	32,2	-16,3	2,2	5,3	-3,1	16,0	15,2	0,8
42	23,3	10,4	12,9	25,6	25,9	-0,3	10,9	6,7	4,2	9,5	6,9	2,6	14,6	32,8	-18,2	1,7	4,0	-2,3	14,2	13,3	0,9
43	24,0	13,5	10,4	24,1	21,7	2,4	12,4	6,9	5,5	7,4	8,0	-0,5	15,2	28,8	-13,6	2,8	5,6	-2,8	13,7	15,6	-1,9
44	21,0	11,5	9,5	17,6	18,0	-0,4	13,0	4,5	8,4	15,3	10,6	4,6	16,6	36,3	-19,7	4,6	7,4	-2,7	11,7	11,6	0,1
45	19,1	11,4	7,7	27,6	29,5	-1,9	13,3	4,7	8,6	12,8	10,6	2,2	10,9	21,8	-10,9	3,6	6,3	-2,7	12,5	15,7	-3,3
46	25,7	16,6	9,1	26,9	25,5	1,4	10,1	3,3	6,8	6,9	5,4	1,5	12,5	27,1	-14,7	1,8	5,6	-3,8	16,2	16,6	-0,4
47	21,9	15,9	6,0	32,5	31,6	0,9	10,3	5,2	5,0	4,7	4,7	0,0	12,5	22,1	-9,6	2,1	3,4	-1,3	15,9	17,0	-1,2
48	25,5	16,2	9,3	31,2	29,3	1,9	10,8	4,5	6,2	6,8	4,0	2,8	8,4	21,6	-13,2	3,8	6,8	-3,0	13,5	17,5	-4,0
49	23,9	14,3	9,6	24,6	24,8	-0,1	10,7	4,9	5,8	10,5	6,3	4,2	12,3	27,9	-15,6	2,4	4,7	-2,3	15,6	17,1	-1,5
50	20,7	14,3	6,4	31,4	30,0	1,4	9,6	5,8	3,8	6,8	6,0	0,9	10,9	19,1	-8,2	0,9	4,2	-3,3	19,4	20,7	-1,3
51	23,8	16,0	7,8	30,9	31,0	-0,1	11,1	3,9	7,3	5,1	5,7	-0,6	11,5	21,7	-10,3	3,0	5,6	-2,6	14,1	16,2	-2,0
52	24,5	13,7	10,8	32,0	31,7	0,3	9,4	4,6	4,8	4,3	3,1	1,2	10,9	23,7	-12,8	2,4	3,2	-0,8	16,1	19,9	-3,8
53	25,3	14,5	10,9	32,7	30,9	1,7	10,7	5,3	5,4	6,5	5,4	1,1	10,2	23,8	-13,5	1,9	3,1	-1,2	12,0	17,0	-4,9
54	26,5	15,9	10,6	33,2	26,5	6,8	8,1	5,5	2,6	5,7	4,3	1,4	10,3	23,0	-12,8	2,3	4,3	-2,0	13,4	20,6	-7,2
55	25,6	12,8	12,7	29,7	28,2	1,5	11,6	7,3	4,3	5,4	5,8	-0,4	11,6	25,8	-14,2	2,1	2,7	-0,7	13,7	17,4	-3,7
56	22,7	15,7	7,0	33,1	33,0	0,1	11,0	6,3	4,7	4,9	4,3	0,6	9,6	16,0	-6,4	0,8	2,5	-1,7	17,1	22,1	-5,1
57	20,5	14,3	6,2	29,1	30,3	-1,2	13,5	8,2	5,3	6,7	4,1	2,6	11,1	21,7	-10,6	2,7	3,8	-1,1	16,0	17,6	-1,6
58	23,8	13,6	10,2	27,6	26,5	1,1	12,5	8,0	4,5	8,2	6,1	2,1	10,0	23,7	-13,7	2,4	5,6	-3,2	15,5	16,5	-1,0
59	22,3	14,6	7,7	28,1	26,0	2,1	13,3	5,9	7,4	5,6	6,1	-0,5	11,0	23,4	-12,4	3,2	4,3	-1,1	16,6	19,8	-3,2
60	26,2	15,3	10,9	28,0	31,0	-3,0	10,6	4,8	5,8	4,7	4,8	-0,2	9,3	20,0	-10,7	2,7	4,0	-1,3	17,7	20,0	-2,3
61	26,0	17,6	8,4	28,9	26,4	2,5	9,2	6,3	2,9	5,1	4,3	0,8	10,4	22,9	-12,5	1,5	1,9	-0,4	18,4	20,6	-2,2

(1) Pel 2015: ERC-MES-Bcn

(2) Pel 2015: Bcomú-E, Candidatura formada per ICV, EUiA, Podem, Procés Constituent i Equo

(3) Pel 2015: C's

(4) Pel 2015: CiU

Districte: 6. Gràcia. % sobre vots vàlids

Secció	ERC-AM (1)			BEC-ECG (2)			PSC-CP			BCN Cs (3)			JUNTS (4)			PP			Altres		
	Any 2019	Any 2015	Dif. 2019-15	Any 2019	Any 2015	Dif. 2019-15	Any 2019	Any 2015	Dif. 2019-15	Any 2019	Any 2015	Dif. 2019-15	Any 2019	Any 2015	Dif. 2019-15	Any 2019	Any 2015	Dif. 2019-15	Any 2019	Any 2015	Dif. 2019-15
62	26,1	15,4	10,7	29,5	29,8	-0,3	9,6	6,3	3,4	6,0	4,4	1,5	11,6	21,5	-9,9	3,7	3,5	0,2	13,5	19,1	-5,6
63	22,2	16,5	5,7	29,1	26,3	2,8	11,3	8,5	2,8	5,8	5,4	0,4	11,5	23,1	-11,6	2,1	3,2	-1,1	17,5	17,0	0,6
64	25,8	15,3	10,6	23,4	20,9	2,5	13,0	7,2	5,8	9,0	7,8	1,2	12,6	27,1	-14,5	3,2	6,5	-3,3	12,3	15,2	-2,8
65	24,4	13,9	10,5	21,1	20,1	1,0	12,1	5,7	6,4	11,5	7,8	3,7	15,1	29,0	-13,9	3,4	8,2	-4,7	12,4	15,3	-2,9
66	22,9	15,0	7,9	18,8	23,3	-4,4	16,2	7,2	9,0	8,3	4,9	3,4	9,9	24,9	-15,0	3,8	8,8	-5,0	19,4	15,8	3,6
67	26,8	16,9	9,9	25,6	24,5	1,0	13,5	4,7	8,9	7,5	9,3	-1,8	12,0	23,7	-11,6	2,4	5,8	-3,4	11,8	15,1	-3,3
68	24,1	13,0	11,1	26,6	21,9	4,7	10,9	5,2	5,7	8,2	7,9	0,3	14,4	33,3	-18,9	1,7	4,8	-3,1	13,3	14,0	-0,7
69	22,6	11,6	11,0	27,8	24,4	3,3	13,7	8,1	5,6	9,4	8,9	0,5	11,9	25,2	-13,3	2,0	3,7	-1,7	12,6	18,0	-5,4
70	22,9	15,4	7,5	24,2	23,3	0,8	11,8	7,4	4,4	8,8	7,6	1,2	12,1	26,9	-14,8	4,6	6,8	-2,2	15,3	12,7	2,6
71	26,6	14,4	12,2	19,5	19,4	0,1	13,6	8,4	5,2	9,0	9,1	-0,2	11,6	28,7	-17,1	5,5	8,4	-2,9	14,0	11,5	2,5
72	22,3	13,7	8,6	20,6	23,3	-2,7	13,3	6,3	7,0	10,5	10,2	0,4	16,9	31,5	-14,6	3,8	4,6	-0,7	12,4	10,5	1,9
73	27,2	14,5	12,7	24,9	25,2	-0,3	14,1	8,1	6,0	8,3	7,1	1,1	9,3	26,7	-17,4	4,1	5,8	-1,7	11,3	12,6	-1,3
74	25,1	13,7	11,4	19,2	19,8	-0,6	11,8	5,9	5,9	9,4	9,0	0,4	14,5	31,0	-16,5	3,6	7,5	-3,8	16,3	13,1	3,1
75	32,1	14,9	17,2	18,9	20,2	-1,3	12,1	6,7	5,4	9,0	9,2	-0,2	12,7	32,8	-20,1	3,7	3,4	0,2	11,4	12,7	-1,3
76	25,2	13,9	11,3	22,3	20,2	2,1	10,3	6,4	3,9	8,5	6,6	2,0	16,2	32,9	-16,8	2,9	6,8	-3,9	14,5	13,1	1,4
77	22,7	12,7	9,9	21,8	25,0	-3,1	12,2	6,4	5,8	10,1	7,8	2,3	14,3	23,4	-9,1	4,6	6,4	-1,7	13,9	18,4	-4,5
78	25,6	17,1	8,4	26,1	24,6	1,6	14,7	6,3	8,4	5,3	6,6	-1,3	10,6	23,4	-12,9	3,2	4,0	-0,8	14,4	17,9	-3,5
79	24,5	11,4	13,1	25,2	26,4	-1,3	14,1	7,4	6,6	10,8	9,4	1,3	9,9	24,6	-14,7	4,3	7,4	-3,1	10,8	13,2	-2,5
80	23,5	11,4	12,1	24,7	20,4	4,3	11,1	7,5	3,6	7,7	9,6	-2,0	13,4	29,5	-16,1	4,8	6,7	-1,8	14,8	14,9	-0,2
81	24,8	15,0	9,8	22,4	24,8	-2,4	14,2	4,7	9,4	8,4	9,5	-1,1	13,0	26,5	-13,5	3,0	5,4	-2,4	14,2	14,1	0,1
82	20,9	16,6	4,3	27,3	23,6	3,7	13,6	6,9	6,7	9,0	7,9	1,1	12,7	25,3	-12,6	2,4	6,2	-3,8	14,0	13,4	0,5
83	26,1	14,0	12,1	20,8	18,7	2,1	13,2	5,7	7,5	9,2	9,4	-0,3	13,8	31,0	-17,2	3,0	6,2	-3,2	13,8	15,0	-1,1
84	26,6	15,9	10,7	21,8	21,7	0,1	13,3	7,5	5,8	6,4	5,4	0,9	13,3	26,3	-13,0	3,4	6,5	-3,1	15,0	16,7	-1,7
85	26,1	15,6	10,5	18,9	16,9	2,0	14,9	7,4	7,5	8,1	6,9	1,3	18,5	34,2	-15,7	3,2	6,7	-3,5	10,0	12,2	-2,2
86	21,6	15,0	6,6	20,8	16,1	4,7	12,5	4,2	8,3	7,4	6,8	0,6	20,6	36,9	-16,3	2,7	5,7	-2,9	14,1	15,4	-1,3
87	27,6	14,3	13,3	18,2	20,3	-2,1	14,0	5,8	8,3	10,8	8,6	2,1	13,7	30,2	-16,5	3,3	8,7	-5,4	12,1	12,1	0,1
88	25,2	17,1	8,1	24,9	21,9	3,0	14,8	7,1	7,7	7,6	8,2	-0,5	12,7	25,8	-13,2	1,9	4,2	-2,3	12,7	15,7	-3,1

(1) Pel 2015: ERC-MES-Bcn

(2) Pel 2015: Bcomú-E, Candidatura formada per ICV, EUiA, Podem, Procés Constituent i Equo

(3) Pel 2015: C's

(4) Pel 2015: CiU

Districte: 7. Horta-Guinardó. % sobre vots vàlids

Secció	ERC-AM (1)			BEC-ECG (2)			PSC-CP			BCN Cs (3)			JUNTS (4)			PP			Altres		
	Any 2019	Any 2015	Dif. 2019-15	Any 2019	Any 2015	Dif. 2019-15	Any 2019	Any 2015	Dif. 2019-15	Any 2019	Any 2015	Dif. 2019-15	Any 2019	Any 2015	Dif. 2019-15	Any 2019	Any 2015	Dif. 2019-15	Any 2019	Any 2015	Dif. 2019-15
1	25,8	13,5	12,3	19,5	22,7	-3,2	14,4	6,5	7,9	10,7	9,1	1,6	14,5	29,3	-14,8	4,3	7,1	-2,8	10,5	11,8	-1,3
2	27,7	11,1	16,5	22,9	24,7	-1,8	15,9	8,9	7,0	10,0	11,1	-1,1	7,9	23,5	-15,5	4,3	6,3	-2,0	11,1	14,4	-3,3
3	25,3	12,4	12,9	23,4	25,2	-1,9	12,3	7,1	5,2	9,9	5,8	4,1	14,5	29,7	-15,2	4,1	6,6	-2,4	10,2	13,2	-3,0
4	21,0	11,9	9,1	22,4	24,9	-2,5	18,9	9,5	9,4	10,5	8,1	2,3	11,5	22,8	-11,2	3,5	8,0	-4,5	12,2	14,8	-2,6
5	22,2	13,7	8,5	21,4	22,4	-1,0	12,6	7,2	5,4	9,9	11,9	-2,0	13,6	24,8	-11,2	5,8	8,7	-3,0	14,5	11,3	3,3
6	24,5	16,1	8,4	21,7	22,9	-1,2	17,2	8,3	8,8	9,6	11,6	-2,0	10,5	21,9	-11,4	5,6	7,2	-1,6	10,5	12,0	-1,5
7	26,8	11,3	15,5	22,3	23,5	-1,3	12,7	6,4	6,4	9,4	10,8	-1,4	12,4	27,8	-15,4	4,7	5,9	-1,2	11,4	14,4	-3,0
8	21,4	12,8	8,6	23,2	26,1	-2,9	17,7	10,9	6,8	9,0	8,0	1,0	11,3	23,9	-12,5	5,5	8,1	-2,6	11,5	10,2	1,3
9	25,0	15,3	9,7	21,9	29,4	-7,6	17,7	8,2	9,4	9,1	9,0	0,1	10,5	18,4	-7,9	2,8	8,2	-5,4	13,1	11,5	1,6
10	26,7	13,5	13,2	21,4	26,1	-4,7	15,1	7,4	7,8	7,5	10,3	-2,8	12,2	24,1	-11,9	3,7	5,0	-1,3	13,3	13,7	-0,4
11	20,9	11,6	9,2	23,2	31,5	-8,3	18,9	9,8	9,2	10,5	9,8	0,8	11,3	20,5	-9,2	4,3	6,4	-2,1	10,3	10,4	0,0
12	22,3	12,7	9,6	22,7	29,8	-7,1	21,0	11,0	10,1	11,3	8,2	3,1	8,4	17,7	-9,4	3,4	7,2	-3,8	10,8	13,5	-2,7
13	24,4	12,2	12,2	20,0	23,8	-3,8	18,4	9,0	9,3	13,8	12,2	1,7	10,0	23,3	-13,3	4,4	8,0	-3,6	8,8	11,6	-2,8
14	20,5	11,3	9,2	21,9	20,6	1,3	14,9	14,8	0,1	15,2	16,6	-1,4	8,9	15,3	-6,4	7,5	12,6	-5,1	10,8	8,8	2,0
15	22,3	11,9	10,4	24,0	25,8	-1,8	19,1	10,4	8,7	10,8	12,7	-1,9	9,2	20,0	-10,8	3,6	6,9	-3,3	10,1	12,2	-2,2
16	24,8	13,7	11,1	16,2	20,5	-4,3	19,3	10,5	8,8	11,5	12,1	-0,6	10,7	22,3	-11,6	4,3	7,7	-3,4	12,5	13,1	-0,6
17	25,2	16,0	9,2	22,1	22,7	-0,6	14,4	7,9	6,5	9,0	9,6	-0,6	10,5	21,7	-11,3	4,8	7,7	-2,9	13,8	14,5	-0,6
18	23,8	15,6	8,2	18,1	20,5	-2,3	15,4	6,4	9,0	6,8	7,6	-0,8	16,5	28,5	-12,1	4,1	7,3	-3,2	15,0	14,0	1,0
19	29,3	18,3	11,0	20,7	21,3	-0,5	12,7	6,7	6,0	7,9	6,8	1,0	14,2	29,5	-15,4	2,9	5,1	-2,2	11,9	12,3	-0,3
20	27,9	12,5	15,4	17,8	21,4	-3,6	14,7	10,6	4,2	10,9	11,0	-0,1	13,1	23,8	-10,7	4,0	6,3	-2,4	11,3	14,4	-3,1
21	22,3	11,3	11,0	22,6	27,8	-5,2	22,1	12,0	10,1	10,1	10,2	-0,1	9,5	16,5	-7,0	3,5	8,1	-4,5	9,4	14,1	-4,7
22	20,9	10,9	10,0	23,7	26,5	-2,8	21,6	19,1	2,5	11,9	11,9	0,0	8,8	15,6	-6,9	2,6	4,9	-2,3	10,1	10,9	-0,8
23	25,7	12,9	12,8	19,5	32,3	-12,8	25,4	15,5	9,9	12,4	13,1	-0,7	5,3	10,3	-5,0	3,0	5,2	-2,1	8,3	10,7	-2,4
24	26,2	11,7	14,5	25,9	30,0	-4,2	14,5	7,7	6,8	7,9	10,3	-2,5	9,8	18,6	-8,8	3,4	6,7	-3,4	12,0	14,9	-3,0
25	23,2	14,1	9,1	21,3	32,6	-11,3	18,8	7,5	11,3	8,8	10,6	-1,8	10,0	19,5	-9,5	3,3	4,0	-0,7	14,3	11,7	2,6
26	26,7	10,1	16,7	20,1	24,5	-4,3	15,6	12,4	3,1	9,9	6,7	3,2	13,7	29,0	-15,3	2,7	4,7	-2,0	10,8	12,6	-1,8
27	22,4	13,0	9,5	27,4	28,8	-1,4	16,7	7,7	9,1	11,5	10,1	1,4	8,1	20,2	-12,1	3,0	7,9	-4,9	10,4	12,4	-2,0
28	22,0	11,9	10,1	22,9	33,4	-10,5	17,4	10,2	7,2	10,8	10,7	0,2	9,2	15,8	-6,6	3,4	3,7	-0,4	13,9	14,4	-0,5
29	28,3	14,2	14,1	23,5	23,8	-0,2	13,4	9,6	3,8	8,1	7,9	0,2	11,2	20,3	-9,1	5,2	9,1	-3,9	10,3	15,2	-4,9
30	20,2	12,1	8,0	20,7	25,0	-4,4	22,3	11,5	10,7	7,8	10,3	-2,5	11,7	19,1	-7,4	3,5	8,3	-4,9	13,7	13,5	0,2

(1) Pel 2015: ERC-MES-Bcn

(2) Pel 2015: Bcomú-E, Candidatura formada per ICV, EUiA, Podem, Procés Constituent i Equo

(3) Pel 2015: C's

(4) Pel 2015: CiU

Districte: 7. Horta-Guinardó. % sobre vots vàlids

Secció	ERC-AM (1)			BEC-ECG (2)			PSC-CP			BCN Cs (3)			JUNTS (4)			PP			Altres		
	Any 2019	Any 2015	Dif. 2019-15	Any 2019	Any 2015	Dif. 2019-15	Any 2019	Any 2015	Dif. 2019-15	Any 2019	Any 2015	Dif. 2019-15	Any 2019	Any 2015	Dif. 2019-15	Any 2019	Any 2015	Dif. 2019-15	Any 2019	Any 2015	Dif. 2019-15
31	24,8	15,2	9,5	22,2	30,0	-7,7	16,9	5,4	11,5	10,3	9,2	1,1	9,6	17,1	-7,5	3,3	7,0	-3,8	13,0	16,1	-3,1
32	24,2	12,2	12,0	28,1	28,3	-0,2	14,7	8,5	6,2	8,7	10,6	-1,9	8,3	16,2	-7,9	4,4	7,7	-3,3	11,4	16,4	-5,0
33	26,3	11,7	14,6	23,5	26,5	-3,0	14,2	9,6	4,6	7,2	6,7	0,6	11,8	23,3	-11,5	3,2	5,8	-2,7	12,9	16,5	-3,6
34	23,9	13,8	10,1	25,1	26,1	-1,0	14,1	10,0	4,1	9,6	7,2	2,4	11,5	23,7	-12,2	2,5	5,3	-2,8	12,7	13,8	-1,2
35	27,0	15,1	11,9	22,8	24,7	-1,9	15,6	7,2	8,4	8,3	8,3	-0,1	9,9	24,4	-14,5	3,0	4,9	-2,0	13,3	15,3	-2,0
36	23,7	16,8	6,9	22,6	21,5	1,2	17,7	8,9	8,8	10,5	10,4	0,0	11,0	23,2	-12,2	3,4	6,1	-2,8	10,8	13,0	-2,2
37	27,1	14,7	12,4	20,3	24,3	-4,0	19,5	11,2	8,2	8,9	9,6	-0,7	6,8	17,9	-11,0	5,8	9,6	-3,8	11,5	12,8	-1,2
38	21,7	14,9	6,8	24,6	27,0	-2,4	17,5	11,3	6,1	9,1	9,4	-0,3	9,0	13,7	-4,8	8,5	12,1	-3,6	9,4	11,5	-2,1
39	23,1	16,5	6,6	25,5	27,1	-1,6	16,1	7,5	8,6	8,2	7,7	0,5	10,7	20,7	-10,0	2,3	4,9	-2,7	14,0	15,6	-1,6
40	26,9	13,2	13,7	23,6	29,2	-5,6	15,5	10,3	5,2	7,2	7,7	-0,5	11,6	20,2	-8,6	3,5	7,1	-3,6	11,7	12,3	-0,6
41	23,9	12,7	11,1	23,5	28,6	-5,0	16,9	8,3	8,6	10,0	9,4	0,5	9,3	21,8	-12,5	3,6	5,9	-2,3	12,8	13,3	-0,5
42	21,2	9,2	12,0	27,9	27,4	0,5	15,3	10,7	4,6	9,3	9,1	0,3	7,9	18,0	-10,1	5,2	9,5	-4,3	12,9	16,0	-3,1
43	20,0	11,8	8,2	26,9	24,8	2,1	16,0	9,4	6,6	7,9	7,7	0,2	10,0	22,2	-12,2	5,7	8,8	-3,1	13,3	15,3	-2,0
44	25,7	11,9	13,8	20,7	21,6	-0,9	12,7	6,6	6,1	10,6	9,2	1,4	14,4	30,2	-15,8	4,5	9,7	-5,2	11,3	10,8	0,5
45	25,7	12,4	13,3	27,0	26,3	0,8	15,4	7,3	8,1	7,7	9,8	-2,0	11,7	26,9	-15,2	4,0	6,6	-2,6	8,1	10,8	-2,7
46	23,3	13,6	9,7	24,8	29,2	-4,4	15,7	8,7	7,0	10,2	7,9	2,3	10,0	17,8	-7,8	4,5	8,7	-4,3	10,9	13,9	-3,0
47	26,1	15,3	10,9	26,7	29,4	-2,6	15,1	7,5	7,6	8,7	8,3	0,4	7,2	17,4	-10,2	4,7	9,1	-4,4	11,4	13,1	-1,8
48	29,5	12,6	16,8	18,8	22,8	-3,9	13,4	11,0	2,4	11,6	10,0	1,6	10,2	23,1	-12,9	4,0	8,7	-4,7	12,3	11,7	0,6
49	23,2	12,9	10,3	22,7	26,5	-3,9	15,8	9,4	6,4	10,7	9,9	0,8	10,4	21,2	-10,9	4,9	7,8	-2,9	12,0	12,2	-0,2
50	26,4	14,3	12,1	22,6	23,2	-0,6	18,5	8,9	9,6	7,9	11,6	-3,7	8,3	22,8	-14,5	2,9	6,4	-3,5	13,2	12,8	0,4
51	24,5	14,5	10,0	26,8	28,5	-1,6	14,1	8,2	5,9	9,1	8,5	0,6	8,6	17,2	-8,6	5,3	8,9	-3,6	11,6	14,3	-2,7
52	24,6	15,1	9,5	18,6	19,7	-1,1	13,8	9,0	4,8	8,4	7,0	1,4	18,6	27,3	-8,7	3,8	7,5	-3,6	11,9	14,4	-2,5
53	24,7	12,2	12,5	23,2	27,0	-3,8	15,8	6,1	9,7	7,0	9,6	-2,6	11,0	23,6	-12,5	6,3	7,3	-1,0	11,5	14,2	-2,7
54	24,1	14,0	10,1	17,7	20,7	-3,0	15,7	8,2	7,6	12,3	7,4	4,9	12,5	28,7	-16,2	3,6	7,4	-3,7	13,4	13,7	-0,3
55	21,1	13,7	7,4	14,0	15,4	-1,3	14,5	6,5	8,0	12,9	13,1	-0,1	21,2	33,5	-12,3	4,4	6,0	-1,6	11,8	12,0	-0,2
56	26,2	12,2	14,0	24,8	30,2	-5,5	18,8	9,8	9,0	8,9	10,4	-1,5	7,8	16,4	-8,6	3,5	7,7	-4,2	10,1	13,3	-3,2
57	20,9	12,2	8,6	24,5	27,8	-3,2	18,5	11,5	7,0	14,0	10,6	3,5	7,5	18,6	-11,1	5,0	8,6	-3,6	9,1	10,7	-1,6
58	23,0	14,4	8,7	21,5	28,6	-7,1	20,2	10,9	9,3	11,6	11,0	0,6	6,3	15,2	-9,0	5,6	7,8	-2,2	11,5	12,0	-0,5
59	17,2	8,6	8,6	19,6	31,0	-11,4	31,4	14,6	16,8	12,4	12,5	-0,1	4,1	9,9	-5,8	6,2	10,8	-4,6	8,7	12,7	-4,0
60	17,7	6,0	11,8	23,5	41,8	-18,2	30,4	17,4	13,0	12,1	9,6	2,5	4,4	7,5	-3,0	3,6	7,5	-3,9	7,8	10,3	-2,5

(1) Pel 2015: ERC-MES-Bcn

(2) Pel 2015: Bcomú-E, Candidatura formada per ICV, EUiA, Podem, Procés Constituent i Equo

(3) Pel 2015: C's

(4) Pel 2015: CiU

Districte: 7. Horta-Guinardó. % sobre vots vàlids

Secció	ERC-AM (1)			BEC-ECG (2)			PSC-CP			BCN Cs (3)			JUNTS (4)			PP			Altres		
	Any 2019	Any 2015	Dif. 2019-15	Any 2019	Any 2015	Dif. 2019-15	Any 2019	Any 2015	Dif. 2019-15	Any 2019	Any 2015	Dif. 2019-15	Any 2019	Any 2015	Dif. 2019-15	Any 2019	Any 2015	Dif. 2019-15	Any 2019	Any 2015	Dif. 2019-15
61	14,7	5,4	9,3	17,8	31,2	-13,4	34,8	21,4	13,3	15,9	16,6	-0,6	4,0	7,7	-3,8	3,3	9,0	-5,7	9,1	8,6	0,4
62	15,5	7,2	8,3	21,0	41,9	-21,0	31,0	17,0	14,0	13,3	12,0	1,3	2,9	5,2	-2,3	5,6	8,4	-2,8	10,7	8,2	2,5
63	11,8	3,0	8,8	22,8	39,8	-17,0	33,9	24,4	9,5	14,9	12,2	2,7	3,6	5,4	-1,9	4,1	6,8	-2,6	8,4	8,4	0,0
64	12,4	3,2	9,2	19,9	35,9	-16,0	35,6	22,6	13,0	15,1	11,2	3,9	1,9	5,4	-3,4	7,7	11,2	-3,5	7,1	10,6	-3,5
65	11,9	3,5	8,4	22,4	32,7	-10,3	34,3	23,2	11,1	15,4	13,4	2,0	1,9	5,3	-3,4	6,8	11,2	-4,4	7,0	10,7	-3,7
66	14,1	6,1	8,0	21,8	34,1	-12,4	31,5	19,0	12,5	13,2	13,7	-0,5	2,5	6,3	-3,8	7,7	11,0	-3,3	8,5	9,8	-1,4
67	13,5	5,2	8,3	23,1	29,8	-6,7	28,5	19,5	8,9	12,5	11,8	0,7	4,1	6,3	-2,2	10,1	13,9	-3,8	7,5	13,4	-5,9
68	8,8	4,0	4,8	28,6	39,0	-10,5	30,5	18,0	12,5	16,4	13,3	3,1	1,5	6,2	-4,7	5,0	8,9	-3,8	8,4	10,6	-2,2
69	10,1	3,7	6,4	18,9	30,8	-11,8	40,1	26,7	13,4	12,4	14,5	-2,2	3,0	4,1	-1,1	8,6	11,2	-2,6	6,4	9,0	-2,7
70	16,2	4,7	11,5	24,7	40,1	-15,4	31,0	15,7	15,3	11,5	11,7	-0,2	5,6	10,9	-5,4	5,4	8,8	-3,3	5,6	8,0	-2,4
71	12,9	5,4	7,5	21,0	30,9	-9,9	31,8	17,4	14,5	15,2	13,7	1,5	4,5	9,0	-4,6	6,3	13,4	-7,1	8,1	10,2	-2,2
72	18,1	10,7	7,4	26,4	33,0	-6,6	21,2	11,6	9,6	15,6	13,8	1,8	4,0	10,2	-6,1	5,4	9,4	-4,1	8,9	11,3	-2,4
73	14,0	4,6	9,3	14,2	35,5	-21,3	37,0	20,2	16,8	16,8	14,1	2,8	4,1	6,7	-2,6	8,0	12,4	-4,4	5,7	6,5	-0,8
74	20,1	7,9	12,1	22,5	36,4	-14,0	28,2	16,0	12,1	13,4	11,4	2,0	3,5	8,7	-5,2	5,2	9,0	-3,8	6,7	10,5	-3,9
75	11,3	6,9	4,4	18,8	31,9	-13,2	36,5	19,5	17,0	14,9	10,9	4,1	4,0	8,2	-4,2	6,7	13,1	-6,4	7,5	9,5	-2,1
76	12,1	5,6	6,5	19,8	34,0	-14,2	36,9	18,3	18,7	12,7	15,0	-2,4	3,6	5,4	-1,8	6,9	9,8	-2,8	7,8	11,9	-4,1
77	13,5	4,6	8,9	21,2	37,1	-15,9	36,1	21,1	15,0	11,8	13,4	-1,6	1,7	4,2	-2,5	7,9	9,4	-1,5	7,5	10,3	-2,8
78	13,4	5,5	8,0	18,3	34,2	-15,9	31,5	19,0	12,5	17,4	19,2	-1,8	3,0	6,3	-3,2	7,7	9,3	-1,6	8,1	6,5	1,6
79	11,0	5,3	5,6	20,2	32,1	-11,9	32,2	20,2	12,0	15,2	16,4	-1,1	2,9	5,7	-2,8	9,2	12,1	-2,8	8,9	8,3	0,6
80	13,8	5,1	8,7	23,7	35,3	-11,6	28,1	16,6	11,5	16,5	8,4	8,0	4,6	10,7	-6,1	5,3	9,1	-3,8	7,7	14,7	-7,0
81	17,9	7,5	10,4	21,3	35,5	-14,2	29,4	16,5	13,0	15,4	13,0	2,4	2,9	8,8	-5,8	5,0	8,8	-3,7	7,5	10,1	-2,6
82	16,3	8,5	7,9	23,8	30,0	-6,2	31,7	16,9	14,7	12,7	12,0	0,7	3,8	9,5	-5,7	3,6	8,7	-5,0	7,5	14,5	-7,0
83	16,9	7,2	9,7	25,8	37,2	-11,4	27,2	16,9	10,3	11,8	10,6	1,2	3,4	7,9	-4,5	6,6	11,0	-4,5	7,9	9,2	-1,3
84	16,3	8,4	7,9	31,8	39,5	-7,7	26,9	13,9	13,0	8,7	11,8	-3,1	3,4	7,4	-4,0	6,8	9,7	-2,9	5,9	9,3	-3,4
85	16,0	6,6	9,4	24,3	39,2	-15,0	28,4	16,1	12,3	13,8	10,3	3,6	4,5	7,0	-2,5	4,1	7,4	-3,3	8,6	13,3	-4,6
86	16,3	5,5	10,8	25,1	33,2	-8,1	26,6	17,0	9,6	14,7	14,3	0,4	2,9	7,4	-4,4	8,3	12,0	-3,7	5,7	10,7	-4,9
87	16,1	5,6	10,5	19,7	34,8	-15,1	31,5	17,6	14,0	16,1	16,4	-0,3	5,0	8,6	-3,6	5,8	10,7	-4,8	5,8	6,5	-0,6
88	13,8	7,7	6,1	21,0	35,6	-14,7	29,6	17,5	12,1	15,0	8,5	6,5	4,3	8,3	-4,0	7,4	8,3	-1,0	8,8	14,0	-5,2
89	18,6	10,6	8,0	23,9	31,6	-7,7	18,4	9,0	9,5	13,1	10,0	3,1	8,4	17,1	-8,7	5,9	11,3	-5,4	11,1	10,5	0,7
90	16,5	7,7	8,8	26,2	41,4	-15,2	24,8	11,5	13,3	12,0	11,3	0,7	4,5	9,6	-5,1	5,7	8,1	-2,4	9,1	10,3	-1,2

(1) Pel 2015: ERC-MES-Bcn

(2) Pel 2015: Bcomú-E, Candidatura formada per ICV, EUiA, Podem, Procés Constituent i Equo

(3) Pel 2015: C's

(4) Pel 2015: CiU

Districte: 7. Horta-Guinardó. % sobre vots vàlids

Secció	ERC-AM (1)			BEC-ECG (2)			PSC-CP			BCN Cs (3)			JUNTS (4)			PP			Altres		
	Any 2019	Any 2015	Dif. 2019-15	Any 2019	Any 2015	Dif. 2019-15	Any 2019	Any 2015	Dif. 2019-15	Any 2019	Any 2015	Dif. 2019-15	Any 2019	Any 2015	Dif. 2019-15	Any 2019	Any 2015	Dif. 2019-15	Any 2019	Any 2015	Dif. 2019-15
91	20,9	10,1	10,7	18,7	30,8	-12,1	26,6	13,4	13,2	12,8	11,8	1,0	4,7	11,8	-7,1	6,1	12,2	-6,1	9,4	9,9	-0,6
92	18,9	8,4	10,5	20,4	27,7	-7,3	27,9	16,2	11,7	10,7	7,5	3,2	4,8	15,1	-10,3	7,1	15,1	-8,1	9,2	10,0	-0,9
93	19,3	7,5	11,8	24,0	35,6	-11,7	29,5	13,6	16,0	10,4	10,8	-0,5	5,7	12,2	-6,5	2,8	7,9	-5,1	6,9	12,3	-5,5
94	20,0	12,0	7,9	24,0	23,5	0,4	18,1	11,5	6,7	10,5	8,5	2,0	9,1	17,4	-8,3	7,3	14,1	-6,8	11,1	13,0	-1,9
95	23,3	11,1	12,2	23,0	27,6	-4,6	18,6	10,1	8,5	10,6	9,0	1,6	9,0	20,9	-12,0	4,6	8,8	-4,1	10,9	12,4	-1,6
96	22,6	11,9	10,7	22,4	24,5	-2,0	19,2	12,2	7,0	13,5	13,0	0,5	7,2	17,4	-10,2	4,5	9,1	-4,6	10,1	11,9	-1,8
97	24,3	12,1	12,2	18,0	26,9	-8,9	17,5	5,9	11,6	9,3	5,9	3,4	10,1	23,7	-13,6	6,0	13,6	-7,6	14,2	11,8	2,4
98	20,0	10,9	9,1	20,1	23,6	-3,5	20,0	8,8	11,2	16,6	16,7	-0,1	8,7	18,8	-10,1	4,2	8,9	-4,7	10,1	12,3	-2,2
99	18,6	11,1	7,5	22,4	28,4	-6,0	18,9	12,4	6,5	15,2	16,1	-0,8	9,5	13,5	-4,0	5,6	10,9	-5,3	9,5	7,7	1,7
100	16,8	8,1	8,7	16,6	23,2	-6,5	19,8	10,5	9,3	19,3	13,4	5,9	6,3	13,7	-7,4	11,2	20,6	-9,3	9,7	10,6	-1,0
101	17,0	8,2	8,8	20,3	29,7	-9,5	22,5	12,8	9,7	16,1	14,0	2,0	6,3	12,7	-6,4	9,4	14,6	-5,3	7,7	7,9	-0,2
102	26,4	12,7	13,6	32,1	36,8	-4,7	16,2	9,5	6,7	5,7	9,1	-3,3	6,4	11,8	-5,4	1,7	4,1	-2,4	10,8	15,9	-5,1
103	18,9	10,6	8,3	20,1	31,5	-11,5	24,6	15,2	9,4	12,4	10,8	1,6	8,2	15,9	-7,7	5,4	7,7	-2,3	10,0	8,4	1,7
104	19,4	8,5	11,0	22,6	25,6	-3,1	23,8	13,5	10,3	12,0	12,4	-0,4	6,4	15,6	-9,2	8,3	11,5	-3,2	7,3	12,8	-5,6
105	25,5	11,1	14,4	21,0	24,7	-3,7	21,3	10,3	11,0	11,0	13,2	-2,2	7,3	18,3	-11,0	4,0	7,6	-3,6	8,9	14,7	-5,8
106	21,9	11,4	10,5	24,0	26,7	-2,7	21,5	12,5	9,1	9,9	8,2	1,7	7,2	17,8	-10,6	5,1	9,4	-4,3	10,2	14,1	-3,9
107	25,9	13,6	12,3	21,4	24,1	-2,7	16,2	8,4	7,8	12,9	9,6	3,3	10,0	18,3	-8,4	4,6	11,2	-6,6	8,5	14,6	-6,1
108	24,3	11,7	12,7	22,1	28,1	-6,0	17,7	8,8	9,0	10,6	9,5	1,0	8,9	20,1	-11,2	5,1	8,6	-3,5	11,0	13,2	-2,2
109	18,5	7,9	10,6	20,1	33,7	-13,6	25,1	12,9	12,3	14,5	11,2	3,3	5,8	11,8	-6,1	4,9	10,7	-5,8	10,6	11,8	-1,2
110	17,1	5,3	11,8	18,6	28,5	-10,0	23,7	9,6	14,2	10,8	9,8	1,0	10,8	20,3	-9,6	6,7	11,9	-5,2	12,2	14,6	-2,4
111	22,8	12,3	10,5	22,4	27,4	-4,9	16,4	6,7	9,7	8,8	7,5	1,2	13,7	25,4	-11,7	4,2	7,7	-3,5	11,7	12,9	-1,2
112	18,7	11,7	6,9	23,5	35,5	-12,0	24,8	13,3	11,5	11,1	7,9	3,1	7,6	15,0	-7,4	4,4	5,3	-1,0	9,8	11,2	-1,4
113	21,0	11,3	9,8	22,6	33,9	-11,3	23,7	13,2	10,4	10,6	9,8	0,8	6,5	12,2	-5,7	3,4	8,3	-4,9	12,0	11,3	0,8
114	27,8	16,5	11,3	23,5	23,0	0,5	12,9	6,0	6,9	8,0	7,8	0,1	10,6	22,0	-11,4	1,9	5,7	-3,7	15,2	19,0	-3,8
115	26,3	14,4	11,8	25,2	23,7	1,4	12,2	7,7	4,5	8,8	6,7	2,1	11,4	26,4	-15,0	2,2	4,7	-2,6	13,9	16,3	-2,4
116	24,7	11,3	13,4	21,8	29,7	-8,0	19,0	12,7	6,3	13,1	9,1	4,0	5,9	12,8	-7,0	4,3	10,4	-6,0	11,3	13,9	-2,6
117	22,9	11,8	11,0	1,2	28,8	-27,6	18,6	10,0	8,5	11,9	11,8	0,0	23,2	12,2	11,0	5,8	8,7	-2,9	16,3	16,6	-0,3
118	23,8	14,8	9,0	26,1	30,0	-4,0	15,9	8,1	7,7	8,1	5,0	3,0	12,5	20,6	-8,1	4,0	6,0	-2,0	9,6	15,4	-5,8
119	20,0	13,2	6,7	29,2	29,1	0,1	14,6	9,9	4,7	8,6	8,7	-0,1	11,4	19,4	-8,0	5,9	8,9	-3,0	10,0	10,7	-0,8
120	17,7	7,4	10,3	23,0	26,4	-3,4	18,8	9,5	9,2	12,2	13,3	-1,1	9,3	17,1	-7,8	6,7	12,0	-5,3	12,0	14,4	-2,3

(1) Pel 2015: ERC-MES-Bcn

(2) Pel 2015: Bcomú-E, Candidatura formada per ICV, EUiA, Podem, Procés Constituent i Equo

(3) Pel 2015: C's

(4) Pel 2015: CiU

Districte: 7. Horta-Guinardó. % sobre vots vàlids

Secció	ERC-AM (1)			BEC-ECG (2)			PSC-CP			BCN Cs (3)			JUNTS (4)			PP			Altres		
	Any 2019	Any 2015	Dif. 2019-15	Any 2019	Any 2015	Dif. 2019-15	Any 2019	Any 2015	Dif. 2019-15	Any 2019	Any 2015	Dif. 2019-15	Any 2019	Any 2015	Dif. 2019-15	Any 2019	Any 2015	Dif. 2019-15	Any 2019	Any 2015	Dif. 2019-15
121	24,8	14,7	10,0	22,7	24,5	-1,9	17,0	9,8	7,2	7,0	6,5	0,5	9,3	23,9	-14,7	6,4	9,8	-3,4	12,7	10,6	2,0
122	23,1	11,2	11,9	20,4	23,8	-3,3	19,9	10,2	9,6	11,8	9,7	2,1	7,6	19,1	-11,5	6,4	12,0	-5,6	10,7	13,9	-3,1
123	24,2	13,2	11,0	22,0	31,5	-9,5	18,2	7,3	10,9	10,3	9,6	0,7	9,5	17,9	-8,4	2,5	7,5	-4,9	13,2	13,0	0,2

(1) Pel 2015: ERC-MES-Bcn

(2) Pel 2015: Bcomú-E, Candidatura formada per ICV, EUiA, Podem, Procés Constituent i Equo

(3) Pel 2015: C's

(4) Pel 2015: CiU

Districte: 8. Nou Barris. % sobre vots vàlids

Secció	ERC-AM (1)			BEC-ECG (2)			PSC-CP			BCN Cs (3)			JUNTS (4)			PP			Altres		
	Any 2019	Any 2015	Dif. 2019-15	Any 2019	Any 2015	Dif. 2019-15	Any 2019	Any 2015	Dif. 2019-15	Any 2019	Any 2015	Dif. 2019-15	Any 2019	Any 2015	Dif. 2019-15	Any 2019	Any 2015	Dif. 2019-15	Any 2019	Any 2015	Dif. 2019-15
1	14,4	7,1	7,3	26,7	34,7	-8,0	26,7	17,0	9,7	13,8	11,1	2,7	3,9	6,9	-3,1	7,0	12,3	-5,3	7,1	10,8	-3,7
2	26,5	13,4	13,1	22,1	27,7	-5,6	16,6	9,9	6,7	11,7	10,7	1,1	9,2	20,4	-11,2	3,9	6,7	-2,8	9,9	11,3	-1,4
3	23,7	11,2	12,5	22,1	29,4	-7,3	24,7	13,1	11,5	12,3	10,1	2,1	5,4	13,9	-8,5	4,4	9,2	-4,7	7,5	13,1	-5,6
4	18,4	10,0	8,5	21,2	25,1	-3,9	24,9	12,7	12,2	12,6	12,9	-0,3	8,0	19,0	-11,0	7,1	10,0	-2,9	7,1	10,5	-3,4
5	20,3	9,1	11,2	19,4	26,5	-7,1	20,5	13,2	7,3	17,6	13,5	4,1	5,8	13,2	-7,4	8,1	12,1	-4,0	7,9	12,4	-4,5
6	25,1	11,6	13,5	23,8	31,3	-7,5	17,1	9,7	7,4	12,1	9,4	2,7	8,0	17,9	-9,8	5,4	11,0	-5,6	8,3	9,2	-0,9
7	16,9	8,7	8,2	19,2	30,1	-10,9	23,8	12,0	11,8	14,8	14,8	0,0	7,6	11,9	-4,2	9,5	14,2	-4,7	7,6	8,3	-0,6
8	20,5	9,6	11,0	22,0	30,6	-8,6	22,9	11,6	11,2	13,4	11,1	2,3	7,0	15,8	-8,8	5,2	9,9	-4,8	8,8	11,4	-2,5
9	21,5	10,4	11,0	25,3	34,2	-8,9	23,5	12,5	11,0	10,1	9,1	1,0	4,3	13,7	-9,4	4,2	7,2	-3,0	10,6	12,9	-2,3
10	18,6	10,2	8,4	21,3	21,6	-0,3	24,5	14,2	10,3	12,9	14,7	-1,8	7,6	16,3	-8,6	6,7	11,2	-4,4	8,2	11,9	-3,8
11	20,2	9,3	11,0	18,9	26,8	-7,9	26,4	12,2	14,2	11,7	14,5	-2,8	7,4	17,9	-10,4	7,0	10,2	-3,3	7,9	9,1	-1,2
12	20,5	10,4	10,1	21,3	23,6	-2,3	21,1	14,4	6,7	15,2	12,7	2,4	7,0	17,3	-10,3	5,9	12,4	-6,4	9,1	9,2	-0,2
13	22,4	13,1	9,3	17,3	23,9	-6,6	24,6	10,5	14,1	12,6	13,7	-1,1	9,9	21,1	-11,2	4,4	7,7	-3,3	8,5	10,0	-1,5
14	19,8	13,5	6,3	23,0	26,0	-3,0	17,3	9,4	7,9	11,1	11,4	-0,3	9,6	17,8	-8,2	6,2	11,2	-4,9	12,8	10,8	2,1
15	20,0	10,3	9,7	22,1	26,9	-4,8	21,5	13,4	8,1	13,3	9,6	3,7	5,3	14,3	-9,0	7,7	16,3	-8,6	9,8	9,2	0,6
16	22,7	11,8	10,8	19,7	27,5	-7,8	20,3	10,7	9,7	9,6	10,9	-1,3	10,9	19,0	-8,1	5,9	9,9	-4,0	10,9	10,3	0,7
17	18,3	12,7	5,6	20,8	28,8	-8,0	23,3	13,5	9,8	11,1	10,9	0,1	8,9	13,9	-5,0	7,3	9,8	-2,5	9,5	10,4	-0,9
18	23,0	11,2	11,9	20,3	26,2	-5,9	23,7	15,2	8,5	11,8	13,2	-1,4	7,1	14,6	-7,5	5,6	9,3	-3,7	8,4	10,3	-1,9
19	15,5	10,1	5,4	22,8	27,7	-4,9	20,7	12,0	8,6	15,8	13,6	2,2	7,3	14,0	-6,7	7,2	10,1	-2,9	10,2	12,5	-2,3
20	22,8	11,1	11,7	20,8	29,0	-8,3	23,6	15,0	8,6	9,8	9,2	0,7	7,4	15,5	-8,0	4,0	9,0	-5,0	11,4	11,3	0,1
21	18,0	8,6	9,4	18,0	26,0	-8,0	26,6	13,7	12,9	14,0	14,3	-0,3	5,3	10,7	-5,4	8,2	15,5	-7,3	9,2	11,2	-2,0
22	17,1	11,0	6,1	21,9	26,9	-5,0	26,6	13,8	12,8	11,9	13,6	-1,7	6,8	13,8	-7,0	7,2	9,9	-2,7	8,2	11,0	-2,8
23	25,1	9,5	15,5	22,0	30,5	-8,5	20,4	13,9	6,6	12,7	10,3	2,4	6,2	16,8	-10,6	4,0	8,5	-4,5	8,9	10,6	-1,7
24	20,0	7,3	12,7	21,9	28,0	-6,1	20,5	15,2	5,2	14,0	11,5	2,5	7,5	17,8	-10,3	6,7	10,2	-3,5	9,3	10,0	-0,8
25	21,0	7,8	13,2	26,2	34,3	-8,1	23,7	13,5	10,1	11,3	8,9	2,4	5,2	13,5	-8,3	8,0	12,4	-4,5	4,4	9,5	-5,1
26	19,3	9,6	9,6	24,6	31,7	-7,1	24,9	13,1	11,8	11,0	9,1	1,9	4,7	11,7	-7,0	5,5	12,1	-6,6	9,7	12,6	-2,9
27	15,3	6,2	9,1	25,3	34,1	-8,8	29,0	17,5	11,5	13,7	14,9	-1,2	3,7	8,2	-4,5	6,8	11,8	-5,0	5,6	7,2	-1,6
28	15,7	9,6	6,1	23,3	29,7	-6,4	31,2	18,8	12,4	12,6	11,9	0,6	3,5	9,6	-6,1	6,7	11,1	-4,4	6,7	9,2	-2,6
29	17,9	11,7	6,3	27,0	28,5	-1,6	28,3	19,1	9,2	8,6	10,6	-2,1	4,3	11,5	-7,2	5,9	8,3	-2,4	7,9	10,3	-2,4
30	14,8	8,4	6,4	22,4	33,1	-10,7	29,2	16,1	13,1	14,3	13,8	0,4	3,5	10,4	-6,9	7,0	7,6	-0,6	8,1	10,5	-2,4

(1) Pel 2015: ERC-MES-Bcn

(2) Pel 2015: Bcomú-E, Candidatura formada per ICV, EUiA, Podem, Procés Constituent i Equo

(3) Pel 2015: C's

(4) Pel 2015: CiU

Districte: 8. Nou Barris. % sobre vots vàlids

Secció	ERC-AM (1)			BEC-ECG (2)			PSC-CP			BCN Cs (3)			JUNTS (4)			PP			Altres		
	Any 2019	Any 2015	Dif. 2019-15	Any 2019	Any 2015	Dif. 2019-15	Any 2019	Any 2015	Dif. 2019-15	Any 2019	Any 2015	Dif. 2019-15	Any 2019	Any 2015	Dif. 2019-15	Any 2019	Any 2015	Dif. 2019-15	Any 2019	Any 2015	Dif. 2019-15
31	19,1	8,7	10,4	20,6	28,6	-8,1	28,4	17,3	11,1	13,7	14,6	-0,9	5,1	13,1	-8,1	6,4	10,3	-4,0	6,5	7,3	-0,8
32	17,7	8,4	9,3	24,5	35,8	-11,4	27,7	12,3	15,4	15,2	15,1	0,1	3,8	9,3	-5,6	6,0	9,8	-3,9	4,2	9,2	-5,0
33	15,9	6,6	9,2	25,3	33,7	-8,4	27,3	15,6	11,7	16,2	11,5	4,8	3,9	11,6	-7,7	6,2	13,4	-7,2	5,2	7,5	-2,4
34	13,0	6,0	7,0	23,3	30,5	-7,2	26,8	18,6	8,3	14,0	13,0	1,1	3,8	9,7	-5,9	10,1	14,7	-4,6	8,4	7,6	0,8
35	17,7	7,6	10,0	24,4	33,8	-9,4	23,1	15,6	7,4	11,8	10,7	1,2	5,1	9,9	-4,8	9,3	14,5	-5,2	8,2	8,0	0,3
36	11,6	5,9	5,7	26,4	31,7	-5,4	27,8	17,1	10,7	14,8	10,8	3,9	3,0	8,0	-5,0	7,8	16,3	-8,5	8,7	10,1	-1,4
37	12,5	6,5	6,1	24,6	32,3	-7,7	23,6	14,2	9,4	14,3	14,7	-0,4	3,4	8,2	-4,8	12,1	16,4	-4,3	9,1	7,7	1,4
38	19,5	9,8	9,7	28,3	31,7	-3,4	21,3	11,2	10,1	13,5	12,8	0,6	4,6	12,7	-8,0	4,6	10,5	-5,9	7,8	11,2	-3,4
39	14,7	7,3	7,4	26,5	33,0	-6,5	27,5	16,4	11,1	10,6	11,4	-0,8	5,7	10,6	-4,9	7,5	11,7	-4,2	7,5	9,6	-2,1
40	19,1	10,2	8,8	14,8	36,5	-21,6	25,7	19,4	6,3	13,6	0,0	13,6	2,1	10,8	-8,7	4,2	11,8	-7,6	19,2	11,2	8,0
41	17,9	7,1	10,8	23,3	35,7	-12,4	30,4	14,8	15,6	10,6	13,6	-3,0	3,7	9,0	-5,2	5,9	9,7	-3,7	7,3	10,2	-2,9
42	15,8	6,7	9,1	21,1	27,9	-6,8	29,5	18,9	10,6	11,4	12,2	-0,9	4,9	14,1	-9,2	11,2	14,7	-3,5	5,9	5,4	0,5
43	19,3	6,9	12,4	20,7	30,0	-9,3	24,5	17,4	7,1	15,5	11,9	3,5	4,0	11,9	-7,9	4,6	9,5	-4,9	10,3	12,3	-2,0
44	17,4	9,8	7,6	24,4	32,0	-7,5	25,1	17,0	8,1	11,7	11,6	0,0	0,0	9,8	-9,8	6,8	10,7	-3,9	14,1	8,9	5,1
45	19,6	6,3	13,3	24,2	30,9	-6,7	27,9	18,7	9,2	11,6	11,3	0,3	2,1	13,8	-11,7	4,9	9,0	-4,0	9,3	10,1	-0,7
46	23,4	10,3	13,2	22,2	30,6	-8,3	21,0	14,2	6,8	11,2	9,3	2,0	6,0	13,8	-7,8	5,4	11,4	-6,0	10,6	10,5	0,2
47	14,0	7,3	6,7	23,2	34,1	-11,0	29,0	19,0	9,9	9,4	10,4	-1,0	6,2	10,6	-4,3	8,7	12,5	-3,8	9,4	6,0	3,3
48	20,9	9,4	11,4	25,5	39,8	-14,3	26,8	16,4	10,4	11,9	8,2	3,7	3,3	6,1	-2,8	2,0	6,1	-4,1	8,9	14,0	-5,0
49	17,9	7,6	10,3	27,5	36,7	-9,2	28,1	16,0	12,2	10,2	7,2	3,1	4,7	9,2	-4,5	3,8	5,5	-1,7	7,7	17,8	-10,2
50	17,4	9,6	7,8	24,0	31,7	-7,7	22,5	13,8	8,7	15,2	14,0	1,1	4,9	10,0	-5,1	7,9	11,5	-3,6	7,8	9,4	-1,6
51	16,5	4,7	11,8	20,2	32,1	-11,9	28,2	14,2	13,9	14,2	16,4	-2,1	6,0	13,7	-7,8	6,4	10,3	-3,9	8,0	8,5	-0,5
52	19,7	11,1	8,6	21,8	29,2	-7,5	23,0	13,8	9,2	13,6	9,8	3,8	6,5	12,3	-5,8	7,5	13,6	-6,0	7,7	10,2	-2,5
53	15,3	6,2	9,1	20,9	28,4	-7,5	22,7	12,0	10,6	16,2	14,9	1,4	5,5	9,8	-4,4	12,4	17,9	-5,5	6,9	10,9	-3,9
54	16,8	8,9	7,9	21,0	28,2	-7,3	24,4	14,7	9,7	15,5	12,8	2,7	4,3	12,4	-8,1	9,8	15,0	-5,3	8,3	8,0	0,4
55	11,2	5,7	5,5	20,8	30,5	-9,7	25,3	13,3	11,9	19,1	18,2	0,9	5,8	10,2	-4,4	12,4	15,0	-2,5	5,4	7,1	-1,7
56	19,6	7,6	12,0	21,8	34,9	-13,1	26,0	14,1	11,9	7,9	11,5	-3,5	8,1	14,0	-5,9	3,8	9,1	-5,3	12,6	8,8	3,8
57	22,0	11,4	10,6	20,9	29,5	-8,7	23,9	12,7	11,3	11,2	9,8	1,3	5,7	14,2	-8,6	6,3	10,5	-4,2	10,0	11,8	-1,7
58	15,4	5,4	10,0	24,9	34,0	-9,1	28,5	20,3	8,2	10,8	10,3	0,5	6,6	9,2	-2,7	5,2	10,3	-5,1	8,1	10,5	-2,4
59	14,3	6,2	8,1	20,1	32,9	-12,8	29,3	12,4	16,8	15,0	16,9	-1,9	2,1	10,0	-7,9	7,9	11,6	-3,6	10,9	10,0	0,9
60	12,9	7,4	5,5	18,1	29,5	-11,4	27,9	13,6	14,3	22,0	20,4	1,7	3,8	5,9	-2,1	7,6	13,6	-6,1	7,4	9,6	-2,2

(1) Pel 2015: ERC-MES-Bcn

(2) Pel 2015: Bcomú-E, Candidatura formada per ICV, EUiA, Podem, Procés Constituent i Equo

(3) Pel 2015: C's

(4) Pel 2015: CiU

Districte: 8. Nou Barris. % sobre vots vàlids

Secció	ERC-AM (1)			BEC-ECG (2)			PSC-CP			BCN Cs (3)			JUNTS (4)			PP			Altres		
	Any 2019	Any 2015	Dif. 2019-15	Any 2019	Any 2015	Dif. 2019-15	Any 2019	Any 2015	Dif. 2019-15	Any 2019	Any 2015	Dif. 2019-15	Any 2019	Any 2015	Dif. 2019-15	Any 2019	Any 2015	Dif. 2019-15	Any 2019	Any 2015	Dif. 2019-15
61	15,5	6,9	8,5	22,9	40,0	-17,1	31,9	19,8	12,1	14,0	11,9	2,1	2,9	5,7	-2,8	4,9	7,2	-2,3	7,8	8,5	-0,7
62	12,3	5,1	7,2	25,4	38,0	-12,6	30,2	17,6	12,5	16,1	14,3	1,7	2,0	5,4	-3,5	6,6	11,2	-4,6	7,5	8,3	-0,8
63	15,6	5,5	10,1	21,6	38,2	-16,6	27,5	12,0	15,5	17,6	17,8	-0,2	1,9	7,3	-5,5	9,7	14,6	-4,9	6,0	4,7	1,3
64	15,8	3,7	12,0	23,1	41,5	-18,4	37,1	20,4	16,6	11,7	12,5	-0,7	1,5	5,9	-4,4	3,7	5,5	-1,9	6,6	10,4	-3,8
65	9,5	5,3	4,3	28,6	43,4	-14,8	29,0	17,8	11,2	14,0	15,6	-1,6	3,9	2,9	0,9	5,5	7,2	-1,7	8,7	7,8	0,9
66	9,9	5,6	4,2	20,7	36,4	-15,7	33,1	21,3	11,8	21,4	14,4	7,0	2,8	5,4	-2,6	6,3	9,0	-2,7	5,6	7,9	-2,2
67	10,0	3,8	6,2	24,8	40,6	-15,9	32,5	15,8	16,6	15,8	16,6	-0,8	2,6	5,3	-2,7	5,2	10,6	-5,3	8,3	7,2	1,1
68	12,9	4,6	8,3	20,2	32,3	-12,1	35,7	24,6	11,1	14,7	12,2	2,5	2,7	5,0	-2,2	7,1	9,6	-2,5	6,3	11,7	-5,4
69	11,0	3,5	7,5	21,7	38,7	-17,0	38,0	24,2	13,8	15,1	11,4	3,7	1,9	5,7	-3,8	5,9	9,6	-3,7	5,7	6,9	-1,3
70	13,0	6,0	7,0	20,1	33,9	-13,8	34,7	24,7	10,0	16,0	15,0	1,0	1,9	4,4	-2,5	5,8	8,1	-2,3	8,3	7,9	0,5
71	11,1	5,2	5,9	17,9	34,6	-16,7	37,5	22,4	15,1	16,0	16,5	-0,5	2,4	2,7	-0,3	7,3	9,5	-2,2	7,7	9,1	-1,5
72	13,4	5,8	7,6	25,0	43,0	-18,0	30,4	16,5	14,0	13,9	12,6	1,4	3,7	5,3	-1,6	6,9	8,2	-1,4	6,3	8,6	-2,3
73	9,8	5,7	4,1	26,6	41,0	-14,5	31,1	18,6	12,6	13,2	12,0	1,2	3,4	6,1	-2,7	5,5	7,2	-1,8	9,8	9,4	0,4
74	12,8	5,1	7,7	23,5	36,5	-13,0	33,8	21,3	12,5	13,5	11,2	2,3	2,5	5,7	-3,2	5,9	9,0	-3,1	7,5	11,2	-3,7
75	13,0	4,6	8,5	25,6	41,7	-16,0	31,0	14,1	16,9	14,6	15,3	-0,7	3,3	7,4	-4,1	6,6	8,3	-1,7	5,2	8,7	-3,6
76	11,8	4,5	7,2	24,0	36,4	-12,4	30,8	17,3	13,5	14,7	15,3	-0,6	3,9	7,7	-3,8	7,6	13,5	-5,9	7,0	5,3	1,7
77	13,3	5,2	8,1	17,5	33,2	-15,7	34,3	22,0	12,2	15,3	15,4	-0,1	6,1	7,1	-1,0	5,7	8,8	-3,1	7,4	8,3	-0,9
78	16,4	8,5	7,9	22,1	41,2	-19,1	26,9	21,4	5,5	13,7	1,0	12,8	1,9	6,9	-5,0	7,8	10,9	-3,1	10,5	10,1	0,4
79	13,4	5,3	8,2	26,0	34,5	-8,5	29,2	23,4	5,7	10,3	13,1	-2,9	6,8	4,1	2,7	8,2	10,8	-2,6	6,2	8,7	-2,6
80	14,8	4,9	10,0	22,6	35,8	-13,2	34,4	20,3	14,1	9,4	12,9	-3,5	3,4	6,0	-2,6	7,2	9,7	-2,5	8,1	10,4	-2,2
81	14,0	5,3	8,7	20,9	36,2	-15,3	32,2	19,3	12,9	12,6	11,9	0,6	2,8	7,4	-4,6	6,9	9,5	-2,6	9,9	10,4	-0,5
82	13,0	4,3	8,6	22,6	36,6	-14,0	29,9	17,4	12,5	14,1	15,0	-0,9	3,7	9,7	-6,0	8,2	10,3	-2,2	8,6	6,7	1,9
83	14,6	4,5	10,1	19,7	35,9	-16,2	32,5	15,4	17,0	13,0	12,8	0,2	3,9	9,7	-5,9	9,1	12,8	-3,7	7,3	8,9	-1,6
84	10,8	5,1	5,7	22,8	31,8	-8,9	33,1	19,4	13,7	13,3	13,2	0,1	4,8	11,1	-6,3	7,5	11,1	-3,5	7,5	8,3	-0,8
85	12,6	6,2	6,3	28,2	40,1	-11,8	28,4	16,5	11,9	15,8	13,0	2,9	2,4	5,7	-3,3	5,7	10,4	-4,8	6,4	8,1	-1,7
86	12,3	4,9	7,4	26,0	39,4	-13,4	28,5	15,2	13,3	13,2	10,6	2,6	4,5	8,4	-3,9	6,6	15,2	-8,6	8,7	6,3	2,4
87	12,6	4,4	8,2	23,0	40,4	-17,5	35,0	16,2	18,8	10,9	11,8	-0,9	3,3	5,3	-1,9	6,3	14,0	-7,7	8,9	7,8	1,1
88	18,4	8,7	9,7	23,5	37,9	-14,4	27,5	16,1	11,5	14,0	12,9	1,1	4,0	7,3	-3,3	6,1	10,9	-4,8	6,4	6,2	0,2
89	15,8	6,0	9,8	22,2	33,2	-11,0	28,4	17,0	11,3	17,6	16,8	0,8	2,3	9,1	-6,8	6,6	11,3	-4,6	6,4	6,6	-0,2
90	13,0	8,3	4,7	25,8	30,3	-4,5	28,0	18,5	9,5	13,3	13,9	-0,6	2,1	7,9	-5,8	10,2	11,6	-1,4	7,1	9,6	-2,5

(1) Pel 2015: ERC-MES-Bcn

(2) Pel 2015: Bcomú-E, Candidatura formada per ICV, EUiA, Podem, Procés Constituent i Equo

(3) Pel 2015: C's

(4) Pel 2015: CiU

Districte: 8. Nou Barris. % sobre vots vàlids

Secció	ERC-AM (1)			BEC-ECG (2)			PSC-CP			BCN Cs (3)			JUNTS (4)			PP			Altres		
	Any 2019	Any 2015	Dif. 2019-15	Any 2019	Any 2015	Dif. 2019-15	Any 2019	Any 2015	Dif. 2019-15	Any 2019	Any 2015	Dif. 2019-15	Any 2019	Any 2015	Dif. 2019-15	Any 2019	Any 2015	Dif. 2019-15	Any 2019	Any 2015	Dif. 2019-15
91	12,3	6,7	5,6	26,5	38,8	-12,3	32,5	18,2	14,3	12,8	12,3	0,5	2,9	5,8	-2,9	8,1	11,6	-3,4	4,7	6,7	-2,0
92	13,8	5,3	8,5	19,8	37,6	-17,7	36,6	17,2	19,4	11,7	11,2	0,6	3,4	9,0	-5,6	9,7	13,1	-3,4	4,5	6,7	-2,2
93	12,5	4,9	7,6	26,0	40,6	-14,5	32,7	17,2	15,5	13,0	11,5	1,5	3,6	6,8	-3,2	6,7	12,6	-6,0	5,5	6,4	-0,9
94	13,0	5,2	7,8	18,6	37,6	-19,0	35,0	16,6	18,4	14,9	13,6	1,2	2,7	5,6	-2,9	9,7	16,3	-6,6	5,5	5,0	0,5
95	12,7	6,4	6,4	24,4	35,8	-11,4	29,2	16,5	12,6	14,3	14,6	-0,3	4,6	9,3	-4,7	6,2	8,3	-2,1	8,0	9,1	-1,2
96	10,7	5,7	5,0	25,1	37,5	-12,3	29,2	18,2	11,0	16,9	15,6	1,3	4,0	4,8	-0,8	7,8	10,7	-2,9	5,6	7,6	-2,0
97	10,7	3,4	7,3	29,3	43,5	-14,2	31,2	15,6	15,5	13,0	13,4	-0,4	3,6	6,0	-2,4	4,8	9,0	-4,3	6,9	9,0	-2,2
98	12,5	4,1	8,4	24,5	38,7	-14,1	34,8	19,2	15,5	11,5	14,1	-2,7	4,1	5,3	-1,3	4,7	11,3	-6,6	7,4	7,3	0,1
99	14,9	7,5	7,4	33,4	40,8	-7,4	24,3	14,8	9,5	10,2	14,4	-4,2	3,6	6,1	-2,5	6,0	7,7	-1,6	7,2	8,7	-1,6
100	12,0	4,4	7,5	29,5	39,0	-9,5	27,7	19,5	8,2	13,2	13,9	-0,6	4,1	7,4	-3,3	6,3	8,4	-2,2	6,6	7,4	-0,8
101	11,7	5,4	6,3	27,2	43,0	-15,8	29,8	18,2	11,6	13,8	6,1	7,7	4,1	7,6	-3,5	5,7	11,3	-5,6	7,5	8,4	-0,9
102	16,1	4,3	11,8	24,8	35,9	-11,1	30,8	16,8	14,0	10,6	11,6	-0,9	4,0	10,8	-6,8	7,2	12,1	-4,9	6,1	8,5	-2,4
103	17,6	4,8	12,9	26,1	41,1	-15,0	30,5	18,1	12,4	10,6	12,6	-2,0	5,3	7,3	-2,0	2,8	4,8	-2,0	7,0	11,3	-4,3
104	13,8	8,8	5,0	25,3	40,9	-15,6	34,2	15,3	18,9	8,8	9,6	-0,8	4,7	5,4	-0,8	6,3	10,4	-4,0	6,1	9,6	-3,5
105	17,0	7,2	9,8	26,0	39,2	-13,2	28,3	14,1	14,2	10,7	10,9	-0,2	3,6	9,3	-5,7	6,2	10,2	-4,0	8,2	9,1	-1,0
106	16,6	5,4	11,1	24,2	39,4	-15,2	27,2	16,8	10,4	11,5	13,0	-1,5	2,0	9,2	-7,3	6,7	9,5	-2,8	11,0	6,5	4,4
107	16,8	3,4	13,5	23,4	39,3	-15,8	27,3	16,3	10,9	8,4	13,0	-4,5	4,8	7,3	-2,5	4,2	9,1	-4,8	14,5	11,7	2,7
108	12,2	6,4	5,8	25,9	41,4	-15,5	30,0	16,0	14,0	11,3	13,0	-1,7	2,6	4,7	-2,1	6,2	12,4	-6,2	11,1	6,2	4,9
109	6,7	1,6	5,1	19,8	34,8	-15,0	41,3	29,6	11,8	12,7	15,8	-3,1	2,1	3,6	-1,5	5,3	8,5	-3,2	11,3	6,1	5,2
110	5,4	2,6	2,8	22,0	41,9	-19,9	40,7	24,4	16,3	15,9	10,2	5,7	2,6	3,6	-1,0	7,2	11,6	-4,5	6,1	5,7	0,5
111	6,6	2,7	3,8	24,9	32,3	-7,5	37,8	26,0	11,8	12,9	13,5	-0,6	1,8	4,0	-2,2	7,9	13,5	-5,6	7,2	7,8	-0,6
112	10,2	4,0	6,2	16,2	37,0	-20,9	44,2	24,7	19,6	14,8	13,4	1,4	2,4	5,9	-3,5	4,0	9,5	-5,5	8,0	5,5	2,5
113	11,3	1,8	9,5	18,8	35,1	-16,4	40,5	24,4	16,2	12,3	12,6	-0,3	2,0	5,6	-3,6	8,1	11,2	-3,1	6,7	9,4	-2,7
114	14,4	2,3	12,1	19,0	39,3	-20,2	35,7	21,5	14,2	8,3	14,3	-6,0	1,1	4,2	-3,1	6,5	9,4	-3,0	14,6	9,1	5,5
115	13,8	5,0	8,8	16,8	31,9	-15,1	34,8	21,2	13,6	16,6	16,6	0,0	2,7	7,6	-5,0	8,6	10,5	-1,9	6,5	7,1	-0,6
116	13,9	6,0	7,9	25,3	40,4	-15,1	29,1	16,7	12,4	14,9	8,1	6,8	2,8	5,6	-2,7	4,7	11,6	-6,9	8,5	11,6	-3,1
215	20,1	10,1	10,0	22,2	34,0	-11,8	26,1	12,5	13,6	16,4	13,3	3,0	4,8	12,2	-7,4	3,5	8,1	-4,7	6,9	9,8	-2,8

(1) Pel 2015: ERC-MES-Bcn

(2) Pel 2015: Bcomú-E, Candidatura formada per ICV, EUiA, Podem, Procés Constituent i Equo

(3) Pel 2015: C's

(4) Pel 2015: CiU

Districte: 9. Sant Andreu. % sobre vots vàlids

Secció	ERC-AM (1)			BEC-ECG (2)			PSC-CP			BCN Cs (3)			JUNTS (4)			PP			Altres		
	Any 2019	Any 2015	Dif. 2019-15	Any 2019	Any 2015	Dif. 2019-15	Any 2019	Any 2015	Dif. 2019-15	Any 2019	Any 2015	Dif. 2019-15	Any 2019	Any 2015	Dif. 2019-15	Any 2019	Any 2015	Dif. 2019-15	Any 2019	Any 2015	Dif. 2019-15
1	12,4	5,8	6,5	22,4	32,2	-9,8	34,9	28,0	6,9	12,9	10,7	2,2	5,2	8,4	-3,2	5,0	7,6	-2,6	6,6	7,3	-0,6
2	11,6	2,9	8,7	26,6	33,5	-6,8	32,9	21,5	11,4	15,0	17,8	-2,8	3,4	6,2	-2,8	3,4	6,7	-3,3	6,7	11,5	-4,8
3	9,4	5,3	4,1	21,7	34,6	-12,9	37,8	25,1	12,7	13,7	12,6	1,2	2,4	5,0	-2,6	6,4	8,4	-1,9	8,2	9,0	-0,9
4	9,1	3,6	5,4	19,3	33,0	-13,8	36,8	22,6	14,2	19,7	19,0	0,7	2,3	3,3	-1,0	6,0	10,6	-4,6	6,2	7,8	-1,7
5	17,8	6,6	11,2	22,8	32,8	-10,0	28,3	18,4	9,9	15,0	15,9	-0,9	4,0	10,6	-6,7	4,4	6,1	-1,7	7,4	9,7	-2,2
6	21,4	5,9	15,5	22,7	38,9	-16,3	30,2	21,6	8,6	11,6	12,3	-0,7	4,1	7,6	-3,4	3,4	5,0	-1,7	6,4	8,7	-2,2
7	18,0	12,4	5,6	22,7	36,6	-13,9	27,6	20,1	7,5	14,3	10,0	4,2	1,9	4,1	-2,2	4,2	6,5	-2,3	11,2	10,3	0,9
8	25,1	11,8	13,3	22,8	31,1	-8,3	20,0	8,6	11,4	14,8	15,7	-0,9	6,3	16,9	-10,6	2,5	4,9	-2,4	8,6	11,0	-2,4
9	19,0	7,8	11,1	25,1	36,9	-11,8	26,1	14,2	11,9	12,9	13,7	-0,7	4,9	9,7	-4,8	4,7	7,3	-2,6	6,4	10,4	-4,0
10	16,4	5,0	11,4	28,5	41,9	-13,4	28,6	18,3	10,3	10,1	10,7	-0,6	5,0	9,5	-4,5	4,7	7,7	-3,0	6,4	6,9	-0,5
11	19,7	8,8	10,9	23,3	40,9	-17,6	27,9	16,9	11,0	7,9	11,2	-3,3	4,8	7,5	-2,7	9,7	7,2	2,5	6,5	7,5	-1,0
13	18,3	6,9	11,4	26,2	42,1	-15,9	28,1	17,0	11,1	12,3	8,3	4,0	4,6	8,5	-3,9	3,5	8,3	-4,8	6,9	8,8	-2,0
14	13,9	5,3	8,6	20,9	34,0	-13,1	32,1	23,6	8,5	15,9	10,5	5,4	3,8	7,4	-3,6	6,1	10,3	-4,2	7,3	8,9	-1,5
15	17,0	7,3	9,7	20,3	39,0	-18,6	33,0	17,4	15,6	10,8	10,6	0,3	5,6	3,9	1,7	5,1	10,2	-5,1	8,0	11,6	-3,7
16	21,2	12,1	9,2	26,0	36,6	-10,6	21,1	9,9	11,2	10,8	10,1	0,7	6,6	12,9	-6,3	4,0	6,9	-2,9	9,8	11,6	-1,7
17	27,4	12,0	15,5	19,7	26,9	-7,3	16,8	9,5	7,2	12,1	11,0	1,1	9,0	19,7	-10,7	3,7	6,5	-2,8	11,2	14,4	-3,2
18	25,3	11,2	14,1	22,8	33,2	-10,4	27,8	14,1	13,6	3,5	11,8	-8,3	5,6	12,3	-6,7	4,2	7,1	-2,9	10,6	10,3	0,3
19	22,0	11,3	10,7	24,2	33,0	-8,8	23,2	12,5	10,7	12,6	15,1	-2,5	4,6	10,6	-6,1	3,7	5,0	-1,3	9,2	12,5	-3,2
20	24,4	15,5	8,9	21,3	20,1	1,2	16,5	11,3	5,3	9,7	8,1	1,6	12,3	23,7	-11,5	4,4	7,0	-2,6	11,1	14,3	-3,2
21	27,7	14,1	13,6	21,9	26,8	-4,9	16,2	9,4	6,8	8,0	7,6	0,4	12,6	22,6	-9,9	3,3	5,3	-2,0	10,0	14,3	-4,3
22	27,9	18,5	9,4	22,0	20,8	1,2	13,4	7,7	5,7	6,5	6,2	0,2	15,1	26,7	-11,6	3,2	5,3	-2,1	11,8	14,7	-3,0
23	27,6	16,7	10,9	26,0	25,1	0,9	13,1	9,9	3,2	7,8	6,6	1,2	7,7	18,3	-10,6	4,2	5,0	-0,8	13,5	18,3	-4,8
24	28,6	13,9	14,7	25,0	30,4	-5,3	15,7	8,6	7,1	6,8	7,4	-0,7	8,9	20,5	-11,6	3,3	4,8	-1,5	11,7	14,4	-2,7
25	26,2	14,9	11,4	28,5	32,7	-4,2	16,8	7,9	8,9	7,1	7,9	-0,7	7,7	14,5	-6,8	4,4	6,3	-1,9	9,3	15,9	-6,6
26	24,8	12,4	12,4	20,2	28,6	-8,5	21,1	10,0	11,1	12,4	13,1	-0,7	6,5	15,5	-9,0	5,5	8,1	-2,6	9,0	12,3	-3,2
27	20,7	9,2	11,5	25,0	32,9	-7,9	21,4	10,4	11,0	13,2	15,4	-2,2	7,8	11,3	-3,5	5,2	6,8	-1,6	6,6	13,9	-7,3
28	19,8	13,2	6,6	24,9	32,9	-8,0	25,8	11,1	14,6	15,9	15,8	0,1	4,3	10,1	-5,9	3,6	8,4	-4,8	5,0	8,5	-3,5
29	17,0	10,5	6,5	18,9	31,8	-13,0	26,9	11,3	15,6	15,6	15,7	-0,1	6,3	12,0	-5,7	5,7	10,5	-4,8	9,6	8,2	1,4
30	19,6	9,4	10,2	23,8	30,7	-6,9	20,3	11,8	8,6	14,9	16,7	-1,9	7,1	15,5	-8,4	5,1	7,9	-2,8	8,8	8,0	0,7
31	19,8	13,6	6,2	25,6	32,5	-6,9	21,3	10,6	10,8	14,4	14,8	-0,4	5,2	11,6	-6,4	3,5	7,0	-3,5	9,0	9,9	-0,8

(1) Pel 2015: ERC-MES-Bcn

(2) Pel 2015: Bcomú-E, Candidatura formada per ICV, EUIA, Podem, Procés Constituent i Equo

(3) Pel 2015: C's

(4) Pel 2015: CiU

Districte: 9. Sant Andreu. % sobre vots vàlids

Secció	ERC-AM (1)			BEC-ECG (2)			PSC-CP			BCN Cs (3)			JUNTS (4)			PP			Altres		
	Any 2019	Any 2015	Dif. 2019-15	Any 2019	Any 2015	Dif. 2019-15	Any 2019	Any 2015	Dif. 2019-15	Any 2019	Any 2015	Dif. 2019-15	Any 2019	Any 2015	Dif. 2019-15	Any 2019	Any 2015	Dif. 2019-15	Any 2019	Any 2015	Dif. 2019-15
32	18,5	10,3	8,2	24,9	35,8	-10,9	23,9	11,4	12,5	13,8	15,1	-1,3	3,9	9,1	-5,1	5,6	7,7	-2,1	8,9	10,7	-1,8
33	17,8	9,9	7,9	24,0	31,9	-7,9	25,8	12,7	13,1	15,6	17,4	-1,8	3,5	9,0	-5,5	5,2	8,2	-3,0	7,7	10,9	-3,2
34	19,5	10,5	9,0	19,9	29,3	-9,4	24,5	14,7	9,9	13,2	11,2	1,9	6,0	11,7	-5,7	7,3	12,1	-4,8	9,1	10,5	-1,4
35	20,6	10,7	9,8	22,5	30,6	-8,1	24,1	15,2	9,0	14,1	11,3	2,8	6,9	11,8	-5,0	4,8	7,9	-3,1	6,7	12,5	-5,7
36	14,4	9,7	4,8	24,2	32,9	-8,7	25,0	11,7	13,3	17,1	14,7	2,4	5,2	9,7	-4,4	6,3	11,9	-5,6	7,6	9,4	-1,8
37	17,3	8,3	9,0	28,0	33,0	-5,0	23,3	12,5	10,8	12,6	12,7	-0,1	3,9	9,8	-5,9	7,3	12,2	-4,9	6,8	11,5	-4,6
38	20,6	15,1	5,4	24,3	28,6	-4,3	21,2	11,3	9,9	11,2	10,3	0,9	8,2	15,5	-7,2	3,6	7,7	-4,1	10,2	11,4	-1,3
39	22,1	11,6	10,5	26,4	33,4	-6,9	22,6	9,6	13,0	9,8	13,5	-3,7	6,0	13,5	-7,5	4,3	5,4	-1,1	8,6	13,1	-4,5
40	26,2	12,7	13,4	25,9	28,7	-2,8	15,7	9,2	6,4	9,4	6,9	2,6	7,6	19,9	-12,3	3,2	5,9	-2,6	11,8	16,7	-4,9
41	31,3	16,6	14,7	20,5	29,8	-9,3	14,5	6,5	8,1	10,7	7,2	3,5	9,3	20,8	-11,6	2,1	4,0	-1,9	11,2	15,2	-4,0
42	26,1	18,8	7,3	29,4	29,2	0,2	12,5	6,8	5,6	7,0	0,0	7,0	9,0	18,2	-9,1	2,9	5,4	-2,6	13,1	21,6	-8,5
43	27,0	15,4	11,6	19,4	23,6	-4,2	15,6	9,3	6,3	12,7	11,1	1,6	8,2	20,5	-12,4	4,3	5,8	-1,5	12,8	14,3	-1,5
44	28,8	15,9	12,9	23,7	26,2	-2,4	13,9	7,1	6,8	6,3	6,3	0,0	9,7	17,5	-7,7	2,1	4,4	-2,3	15,1	22,7	-7,6
45	29,5	17,3	12,2	19,9	25,5	-5,5	14,9	8,5	6,4	10,8	9,1	1,7	9,2	19,5	-10,3	3,1	6,4	-3,4	12,6	13,8	-1,1
46	29,1	15,3	13,8	25,5	33,5	-8,0	16,5	9,7	6,9	7,9	8,0	0,0	8,2	17,0	-8,8	2,4	3,8	-1,5	10,1	12,6	-2,6
47	27,5	15,7	11,8	27,9	25,5	2,4	11,8	6,4	5,4	6,6	5,5	1,1	10,9	22,1	-11,2	2,2	6,0	-3,8	12,8	19,0	-6,2
48	25,4	13,7	11,7	23,4	25,8	-2,3	18,1	11,2	6,9	11,2	9,8	1,4	9,0	19,6	-10,6	3,6	6,6	-2,9	9,0	13,3	-4,3
49	24,0	9,3	14,7	21,8	26,5	-4,7	21,2	11,1	10,0	11,8	12,6	-0,8	6,1	20,4	-14,3	5,1	8,6	-3,5	9,6	11,5	-1,8
50	25,1	13,6	11,5	26,2	26,3	-0,2	17,1	12,1	5,0	8,0	8,7	-0,7	9,1	20,0	-10,8	3,5	5,3	-1,8	10,9	14,0	-3,0
51	28,7	13,4	15,3	22,5	25,6	-3,0	16,5	11,3	5,2	8,3	9,2	-0,9	10,0	20,3	-10,3	3,9	5,2	-1,3	9,5	14,9	-5,4
52	21,1	15,5	5,6	26,4	28,0	-1,7	18,4	8,6	9,8	8,3	8,4	-0,1	11,1	18,6	-7,5	3,0	6,4	-3,4	11,8	14,5	-2,7
53	25,1	13,1	12,0	20,3	25,0	-4,8	16,7	7,8	8,9	10,9	10,7	0,2	12,3	23,3	-11,0	5,2	7,2	-2,0	9,2	12,9	-3,7
54	24,7	12,1	12,5	20,2	25,5	-5,3	18,1	6,8	11,3	10,4	9,2	1,2	15,9	30,1	-14,2	2,2	5,3	-3,1	8,5	10,9	-2,4
55	28,6	15,1	13,4	26,6	29,2	-2,6	17,3	7,6	9,6	8,6	10,2	-1,7	7,3	21,1	-13,8	2,5	5,5	-3,0	9,1	11,2	-2,1
56	19,2	7,8	11,5	20,6	28,6	-8,0	25,0	11,6	13,4	12,1	14,5	-2,3	6,1	13,7	-7,6	11,2	14,8	-3,6	5,6	9,1	-3,5
57	24,2	12,4	11,8	24,0	26,6	-2,6	18,6	12,1	6,5	10,7	11,1	-0,4	8,4	18,0	-9,6	5,0	8,2	-3,1	8,8	11,5	-2,7
58	25,9	15,1	10,9	25,5	29,2	-3,7	18,3	7,3	11,0	11,0	11,0	0,0	6,6	16,2	-9,6	2,3	5,5	-3,2	10,2	15,6	-5,5
59	20,3	11,6	8,7	24,8	25,7	-0,9	18,0	9,7	8,3	11,0	13,3	-2,4	7,0	16,0	-8,9	7,6	11,3	-3,7	11,0	12,5	-1,5
60	22,4	10,4	12,0	25,5	29,4	-3,9	16,7	9,2	7,6	12,2	13,7	-1,5	5,6	13,7	-8,0	7,8	11,6	-3,7	9,3	12,2	-2,8
61	22,4	11,7	10,7	23,4	31,5	-8,0	20,7	11,2	9,5	15,1	12,5	2,6	5,2	12,7	-7,5	5,5	8,3	-2,8	7,5	12,1	-4,6

(1) Pel 2015: ERC-MES-Bcn

(2) Pel 2015: Bcomú-E, Candidatura formada per ICV, EUiA, Podem, Procés Constituent i Equo

(3) Pel 2015: C's

(4) Pel 2015: CiU

Districte: 9. Sant Andreu. % sobre vots vàlids

Secció	ERC-AM (1)			BEC-ECG (2)			PSC-CP			BCN Cs (3)			JUNTS (4)			PP			Altres		
	Any 2019	Any 2015	Dif. 2019-15	Any 2019	Any 2015	Dif. 2019-15	Any 2019	Any 2015	Dif. 2019-15	Any 2019	Any 2015	Dif. 2019-15	Any 2019	Any 2015	Dif. 2019-15	Any 2019	Any 2015	Dif. 2019-15	Any 2019	Any 2015	Dif. 2019-15
62	25,6	16,4	9,2	21,4	26,8	-5,5	20,7	11,5	9,2	11,9	12,1	-0,2	6,0	13,7	-7,7	6,4	7,6	-1,2	7,7	11,9	-4,2
63	16,7	10,2	6,5	29,8	35,1	-5,3	19,9	10,6	9,3	12,9	10,9	2,0	5,7	13,3	-7,6	4,7	7,0	-2,3	10,1	12,9	-2,9
64	23,6	13,0	10,5	22,3	28,9	-6,6	19,6	10,1	9,5	13,7	11,7	2,0	6,1	15,6	-9,5	4,9	9,5	-4,6	9,3	11,3	-2,0
65	20,1	11,2	8,8	21,1	28,4	-7,3	21,3	12,1	9,2	13,6	15,7	-2,1	7,0	15,1	-8,1	7,1	8,8	-1,7	9,5	8,6	0,9
66	23,1	16,6	6,5	19,6	24,8	-5,1	19,4	11,5	7,8	13,6	12,1	1,5	5,7	16,1	-10,5	6,5	7,4	-0,8	12,1	11,5	0,6
67	21,5	12,9	8,6	17,1	30,7	-13,6	22,6	10,4	12,2	14,7	12,1	2,7	6,2	15,2	-9,0	7,7	7,7	0,0	10,1	11,0	-0,9
68	21,6	11,5	10,2	21,3	28,4	-7,1	20,0	10,1	9,9	11,8	12,3	-0,5	8,3	17,6	-9,3	6,0	8,5	-2,6	10,5	11,7	-1,2
69	22,8	13,3	9,5	19,0	25,5	-6,4	19,5	10,3	9,1	12,6	10,8	1,8	7,9	18,8	-10,9	10,5	12,6	-2,2	7,3	8,7	-1,4
70	15,5	7,5	8,0	18,3	30,5	-12,2	29,0	14,1	14,9	11,5	9,7	1,8	7,7	11,7	-4,1	7,8	14,2	-6,4	9,3	12,3	-3,0
71	19,3	10,0	9,3	22,2	28,2	-6,0	22,3	12,0	10,3	11,8	12,4	-0,6	7,9	16,2	-8,2	7,6	10,8	-3,2	8,9	10,4	-1,5
72	15,8	9,6	6,2	25,0	28,6	-3,6	27,5	16,8	10,6	10,7	11,9	-1,2	5,1	11,1	-5,9	5,6	12,5	-6,8	9,7	9,5	0,2
73	17,0	9,0	8,0	22,4	30,1	-7,7	26,1	11,8	14,3	13,0	15,2	-2,2	5,2	11,6	-6,4	9,3	11,7	-2,4	6,5	10,5	-4,1
74	26,1	15,8	10,3	25,4	26,8	-1,4	18,3	10,5	7,8	7,9	6,9	1,0	7,3	18,7	-11,4	3,7	7,9	-4,2	11,0	13,4	-2,4
75	22,6	9,8	12,8	23,1	29,3	-6,2	23,9	14,2	9,7	9,4	9,4	0,1	7,2	18,3	-11,1	3,6	7,6	-4,0	10,1	11,4	-1,3
76	25,2	14,5	10,7	25,4	30,2	-4,8	18,1	10,0	8,2	7,6	6,2	1,4	8,8	19,3	-10,5	3,1	6,2	-3,1	11,3	13,7	-2,4
77	25,4	11,6	13,7	25,1	28,1	-3,0	20,5	12,0	8,5	7,1	6,7	0,4	8,4	21,8	-13,4	2,8	7,1	-4,2	9,9	12,7	-2,8
78	30,1	14,9	15,2	20,8	24,9	-4,1	14,3	8,1	6,2	9,2	8,1	1,0	9,3	24,0	-14,7	3,8	6,8	-3,0	12,4	13,1	-0,7
79	19,9	13,1	6,8	21,1	22,6	-1,5	17,9	9,3	8,6	9,1	9,8	-0,7	13,7	23,9	-10,2	6,3	10,3	-4,0	11,8	11,1	0,8
80	24,5	11,5	13,0	24,2	27,2	-3,0	16,5	12,0	4,6	9,6	8,9	0,7	9,4	21,4	-12,0	4,0	4,2	-0,2	11,2	14,9	-3,7
81	24,8	11,3	13,5	26,0	30,3	-4,3	18,7	11,9	6,8	10,2	10,1	0,1	7,1	17,1	-9,9	3,4	6,7	-3,3	8,9	12,7	-3,8
82	21,8	13,6	8,2	25,7	30,0	-4,3	16,7	8,4	8,3	10,8	9,8	1,0	10,7	19,7	-9,0	3,2	5,8	-2,6	11,1	12,7	-1,6
83	23,1	13,9	9,1	20,8	24,9	-4,0	16,4	10,7	5,7	12,2	9,3	2,9	11,4	19,3	-8,0	5,2	8,4	-3,2	10,4	13,4	-3,1
84	23,4	10,4	13,0	24,2	26,1	-1,9	14,7	9,7	5,0	8,8	8,7	0,1	13,8	24,8	-10,9	4,8	7,8	-3,1	9,9	12,5	-2,6
85	24,6	13,0	11,6	20,3	22,5	-2,2	19,1	10,7	8,4	10,1	8,8	1,4	12,5	25,7	-13,1	2,8	6,3	-3,6	10,4	13,0	-2,7
86	28,8	14,0	14,8	22,8	24,5	-1,6	17,0	6,7	10,3	9,1	11,1	-2,0	9,3	22,4	-13,2	3,0	5,6	-2,6	9,6	15,7	-6,2
87	27,6	15,3	12,3	23,1	22,9	0,1	14,7	8,2	6,5	10,7	11,5	-0,8	10,9	24,3	-13,4	3,8	7,9	-4,1	9,2	9,7	-0,6
88	25,6	14,2	11,4	18,9	26,4	-7,5	16,8	8,8	8,0	13,7	10,0	3,7	7,9	19,8	-11,9	5,3	9,0	-3,7	11,8	11,8	0,0
89	26,4	11,5	14,9	18,8	21,9	-3,0	18,7	11,4	7,3	11,3	9,4	1,9	9,4	23,9	-14,6	5,1	9,6	-4,5	10,1	12,3	-2,2
90	22,9	13,2	9,7	22,1	27,4	-5,2	22,1	10,3	11,8	12,3	12,0	0,4	7,6	16,8	-9,1	5,5	8,5	-3,1	7,0	11,8	-4,8
91	23,8	12,4	11,4	20,8	30,1	-9,3	20,9	9,3	11,6	12,0	13,2	-1,2	6,7	17,7	-11,1	6,3	7,7	-1,4	8,8	9,7	-0,9

(1) Pel 2015: ERC-MES-Bcn

(2) Pel 2015: Bcomú-E, Candidatura formada per ICV, EUiA, Podem, Procés Constituent i Equo

(3) Pel 2015: C's

(4) Pel 2015: CiU

Districte: 9. Sant Andreu. % sobre vots vàlids

Secció	ERC-AM (1)			BEC-ECG (2)			PSC-CP			BCN Cs (3)			JUNTS (4)			PP			Altres		
	Any 2019	Any 2015	Dif. 2019-15	Any 2019	Any 2015	Dif. 2019-15	Any 2019	Any 2015	Dif. 2019-15	Any 2019	Any 2015	Dif. 2019-15	Any 2019	Any 2015	Dif. 2019-15	Any 2019	Any 2015	Dif. 2019-15	Any 2019	Any 2015	Dif. 2019-15
92	20,7	9,6	11,1	23,5	28,7	-5,2	22,0	14,7	7,4	13,7	13,3	0,4	7,8	16,5	-8,7	4,2	7,9	-3,7	7,9	9,3	-1,4
93	23,3	11,4	11,9	19,2	24,1	-4,9	23,1	11,2	11,9	10,3	13,3	-3,0	8,4	19,9	-11,5	6,1	10,2	-4,1	9,2	9,9	-0,7
94	23,3	13,9	9,4	20,0	22,8	-2,9	18,9	11,7	7,2	11,8	10,2	1,6	11,6	21,6	-10,0	5,0	7,5	-2,5	9,3	12,3	-2,9
95	24,8	15,2	9,6	22,4	27,6	-5,3	17,2	9,3	7,8	9,4	10,7	-1,2	10,4	18,6	-8,2	4,8	7,0	-2,2	11,0	11,6	-0,6
156	26,2	16,3	9,8	26,8	27,9	-1,2	15,6	10,0	5,6	10,9	11,1	-0,2	10,1	17,1	-7,0	2,9	5,7	-2,8	7,4	11,7	-4,4

(1) Pel 2015: ERC-MES-Bcn

(2) Pel 2015: Bcomú-E, Candidatura formada per ICV, EUiA, Podem, Procés Constituent i Equo

(3) Pel 2015: C's

(4) Pel 2015: CiU

Districte: 10. Sant Martí. % sobre vots vàlids

Secció	ERC-AM (1)			BEC-ECG (2)			PSC-CP			BCN Cs (3)			JUNTS (4)			PP			Altres		
	Any 2019	Any 2015	Dif. 2019-15	Any 2019	Any 2015	Dif. 2019-15	Any 2019	Any 2015	Dif. 2019-15	Any 2019	Any 2015	Dif. 2019-15	Any 2019	Any 2015	Dif. 2019-15	Any 2019	Any 2015	Dif. 2019-15	Any 2019	Any 2015	Dif. 2019-15
1	27,1	15,4	11,7	19,3	25,9	-6,7	18,8	9,4	9,5	9,8	9,2	0,6	11,5	21,4	-9,9	4,2	5,6	-1,4	8,9	13,1	-4,2
2	26,2	15,0	11,2	25,6	26,6	-1,0	11,7	7,7	4,0	9,4	7,2	2,2	9,7	22,0	-12,3	4,6	7,1	-2,5	12,5	14,5	-2,0
3	27,6	15,2	12,4	25,1	25,7	-0,6	16,8	7,8	9,0	8,2	7,4	0,8	8,3	22,4	-14,1	3,3	8,1	-4,8	10,3	13,5	-3,2
4	24,5	15,8	8,7	22,5	25,2	-2,7	16,7	7,4	9,2	11,1	9,8	1,3	9,9	20,2	-10,3	5,5	9,3	-3,8	10,0	12,3	-2,4
5	25,6	14,9	10,6	23,6	26,2	-2,6	18,5	11,4	7,2	11,8	11,5	0,4	9,6	18,4	-8,8	3,9	6,4	-2,6	6,4	11,2	-4,8
6	28,2	16,2	12,0	20,3	21,7	-1,4	16,3	10,2	6,1	7,6	7,1	0,5	11,1	25,5	-14,4	5,5	7,7	-2,2	10,7	11,6	-0,9
7	26,3	14,7	11,6	21,1	20,6	0,4	15,8	7,3	8,5	0,0	9,9	-9,9	12,6	30,6	-18,0	3,7	4,7	-1,1	20,6	12,1	8,4
8	27,2	13,3	13,9	21,8	22,9	-1,1	17,2	10,0	7,1	10,3	13,0	-2,7	8,8	23,6	-14,7	4,2	6,3	-2,1	10,5	10,9	-0,4
9	21,6	13,1	8,5	24,2	25,5	-1,3	14,7	8,3	6,4	9,4	7,4	2,0	12,6	23,9	-11,3	4,0	6,8	-2,7	13,3	15,1	-1,7
10	25,3	16,2	9,1	23,7	26,4	-2,7	18,9	7,2	11,7	7,3	7,8	-0,5	10,0	23,3	-13,3	3,5	5,9	-2,3	10,7	13,2	-2,6
11	27,1	15,6	11,6	20,5	22,8	-2,3	18,1	9,2	8,8	9,7	9,6	0,1	10,2	20,9	-10,7	4,7	7,4	-2,7	9,5	14,6	-5,0
12	26,4	16,0	10,4	21,2	23,6	-2,4	16,4	8,4	8,1	7,9	8,2	-0,4	11,3	23,7	-12,4	4,8	7,2	-2,4	11,8	12,9	-1,0
13	28,1	14,1	14,0	24,6	23,2	1,4	15,0	8,6	6,4	8,0	6,6	1,4	7,7	24,6	-16,8	3,0	6,3	-3,3	13,2	16,6	-3,4
14	25,5	13,7	11,8	25,8	27,0	-1,2	16,0	8,9	7,1	7,5	7,8	-0,3	10,4	22,8	-12,4	3,4	7,0	-3,6	11,1	12,8	-1,7
15	24,8	12,9	11,9	18,9	25,4	-6,4	14,3	10,1	4,2	10,6	5,5	5,1	12,9	22,8	-9,9	5,2	8,8	-3,6	13,1	14,6	-1,4
16	24,6	13,6	11,0	22,3	24,3	-2,0	18,3	10,7	7,6	9,8	9,1	0,7	9,9	22,4	-12,4	4,9	8,3	-3,4	9,8	11,7	-1,9
17	26,4	12,5	13,9	21,6	23,6	-1,9	17,1	9,6	7,5	9,2	10,0	-0,8	11,7	24,8	-13,1	5,3	7,9	-2,7	8,7	11,5	-2,8
18	24,3	15,2	9,1	25,1	31,2	-6,1	15,6	5,4	10,1	11,1	8,7	2,3	8,9	18,8	-9,9	2,5	6,9	-4,4	12,3	13,7	-1,4
19	27,8	14,2	13,6	21,0	24,8	-3,9	13,2	9,8	3,4	7,3	6,9	0,5	14,6	25,7	-11,1	3,3	5,2	-1,9	12,5	13,5	-1,0
20	27,7	15,2	12,5	20,1	23,2	-3,1	21,0	11,9	9,1	8,7	10,6	-1,9	9,2	21,1	-11,9	5,4	8,2	-2,8	7,5	9,8	-2,4
21	20,0	10,2	9,8	24,7	29,5	-4,9	20,3	8,8	11,5	12,3	9,7	2,6	9,3	20,2	-10,9	3,3	6,6	-3,3	10,2	14,9	-4,7
22	26,4	14,3	12,1	25,3	25,7	-0,4	12,8	9,4	3,5	9,5	9,4	0,1	9,6	21,4	-11,7	3,1	4,4	-1,4	13,0	15,5	-2,5
23	24,8	14,3	10,4	20,7	22,3	-1,6	16,1	8,1	8,0	9,7	9,2	0,5	10,3	26,6	-16,3	4,7	6,4	-1,7	13,1	13,1	0,0
24	24,6	16,3	8,3	28,1	30,1	-2,1	14,0	8,4	5,7	8,5	7,8	0,7	12,9	20,4	-7,5	1,8	3,5	-1,7	9,9	13,4	-3,5
25	27,6	17,0	10,7	23,5	26,1	-2,6	14,0	9,8	4,2	7,2	5,7	1,5	10,4	23,3	-13,0	4,3	6,7	-2,4	12,7	11,4	1,2
26	24,2	15,7	8,5	21,8	23,4	-1,6	19,1	8,7	10,4	12,2	9,2	3,0	7,7	21,7	-13,9	3,4	8,1	-4,7	10,6	13,2	-2,6
27	19,6	12,0	7,6	26,0	29,4	-3,4	17,4	9,7	7,7	12,1	11,9	0,2	7,9	18,9	-11,0	5,0	7,0	-2,0	11,6	11,2	0,4
28	22,8	14,3	8,5	21,3	27,5	-6,1	21,1	8,9	12,3	9,3	9,2	0,0	8,5	18,6	-10,1	4,3	7,3	-3,0	12,1	14,2	-2,1
29	24,5	12,6	11,9	26,5	30,8	-4,3	19,1	12,2	6,9	9,6	9,7	-0,1	5,9	17,7	-11,8	4,3	5,2	-0,9	9,9	11,6	-1,7
30	23,2	13,5	9,6	23,7	26,1	-2,4	20,9	11,5	9,4	11,0	11,4	-0,4	6,6	17,2	-10,6	5,3	8,6	-3,3	9,2	11,7	-2,5

(1) Pel 2015: ERC-MES-Bcn

(2) Pel 2015: Bcomú-E, Candidatura formada per ICV, EUIA, Podem, Procés Constituent i Equo

(3) Pel 2015: C's

(4) Pel 2015: CiU

Districte: 10. Sant Martí. % sobre vots vàlids

Secció	ERC-AM (1)			BEC-ECG (2)			PSC-CP			BCN Cs (3)			JUNTS (4)			PP			Altres		
	Any 2019	Any 2015	Dif. 2019-15	Any 2019	Any 2015	Dif. 2019-15	Any 2019	Any 2015	Dif. 2019-15	Any 2019	Any 2015	Dif. 2019-15	Any 2019	Any 2015	Dif. 2019-15	Any 2019	Any 2015	Dif. 2019-15	Any 2019	Any 2015	Dif. 2019-15
	31	26,8	12,9	13,8	19,8	27,0	-7,1	18,9	11,0	7,9	12,8	10,8	2,0	6,5	19,0	-12,4	4,8	7,4	-2,7	10,1	11,9
32	23,0	13,8	9,2	24,5	29,3	-4,8	20,1	11,8	8,3	11,8	11,0	0,8	6,0	13,8	-7,9	2,0	3,1	-1,1	12,3	17,2	-4,9
33	21,2	13,0	8,2	26,0	29,5	-3,5	24,2	12,4	11,8	10,2	9,8	0,5	5,9	19,9	-14,0	2,2	5,8	-3,7	9,7	9,6	0,1
34	20,0	10,6	9,4	21,0	25,1	-4,1	22,6	13,5	9,1	14,8	14,2	0,6	5,0	13,4	-8,4	7,0	13,9	-6,9	9,4	9,4	0,0
35	23,3	12,3	11,0	22,5	28,5	-6,0	21,5	9,9	11,7	13,0	15,2	-2,2	7,0	16,0	-9,1	4,9	8,4	-3,5	7,7	9,8	-2,1
36	21,2	13,7	7,5	25,4	33,2	-7,9	18,3	8,6	9,7	11,0	10,4	0,6	7,6	17,3	-9,7	2,7	4,7	-1,9	13,3	12,2	1,2
37	22,0	6,9	15,2	24,5	25,9	-1,5	16,5	11,1	5,3	10,7	9,6	1,0	8,7	19,3	-10,6	5,6	11,8	-6,2	10,9	15,4	-4,5
38	23,1	14,1	9,0	24,1	28,8	-4,8	18,8	7,9	10,9	10,3	9,2	1,1	7,7	20,3	-12,6	3,0	4,7	-1,7	12,8	15,0	-2,2
39	23,8	13,2	10,6	28,6	32,3	-3,8	14,1	8,7	5,4	10,3	6,8	3,5	9,7	17,9	-8,2	2,5	4,5	-2,1	10,6	16,6	-6,0
40	23,8	11,6	12,2	23,0	23,9	-1,0	15,1	8,3	6,8	13,2	8,7	4,5	9,3	25,6	-16,3	4,5	8,6	-4,1	11,2	13,3	-2,1
41	21,8	12,4	9,4	25,6	24,1	1,5	15,4	7,7	7,7	8,4	9,0	-0,6	12,5	27,2	-14,6	3,7	6,5	-2,8	12,4	13,1	-0,7
42	20,2	11,8	8,4	30,6	37,7	-7,1	20,5	8,5	12,0	8,6	7,7	0,9	7,1	14,7	-7,6	2,3	3,9	-1,6	10,2	15,7	-5,5
43	19,6	12,4	7,2	31,9	33,5	-1,6	19,5	9,8	9,7	8,1	7,3	0,9	6,7	14,5	-7,9	2,4	5,3	-2,9	11,3	17,2	-5,9
44	28,9	13,8	15,1	17,6	25,1	-7,5	17,2	8,4	8,8	11,9	10,5	1,3	8,8	19,1	-10,3	5,7	10,7	-5,0	9,9	12,4	-2,5
45	26,8	13,0	13,8	23,5	29,9	-6,4	17,5	8,0	9,5	12,9	10,6	2,3	7,0	20,8	-13,8	3,0	6,5	-3,5	9,2	11,2	-2,1
46	21,7	11,0	10,7	23,1	27,1	-3,9	17,0	7,6	9,4	16,1	13,9	2,2	6,3	18,6	-12,3	7,2	9,7	-2,5	8,5	12,1	-3,6
47	22,6	13,3	9,3	23,8	27,6	-3,8	17,3	9,5	7,8	11,6	8,9	2,7	11,1	19,0	-7,9	5,2	8,7	-3,5	8,2	13,0	-4,8
48	20,1	9,1	11,0	24,1	31,2	-7,0	19,1	10,5	8,6	13,4	9,8	3,6	7,7	16,5	-8,8	5,2	9,4	-4,2	10,2	13,5	-3,3
49	25,3	12,0	13,3	20,4	25,8	-5,4	20,2	9,8	10,5	11,5	13,1	-1,6	8,6	18,3	-9,7	6,3	10,1	-3,8	7,7	11,0	-3,2
50	21,3	12,3	9,0	21,0	29,4	-8,4	20,5	12,1	8,4	13,4	11,0	2,4	9,1	16,9	-7,8	4,9	8,0	-3,1	9,9	10,4	-0,5
51	20,4	11,5	8,9	20,0	26,7	-6,7	19,5	9,6	9,9	14,7	13,6	1,1	9,3	20,3	-11,0	5,5	9,1	-3,6	10,4	9,1	1,3
52	21,2	12,1	9,2	22,9	24,8	-1,9	15,5	8,3	7,2	12,6	13,5	-0,9	11,9	23,7	-11,9	2,8	3,7	-0,9	12,8	13,9	-1,2
53	22,0	12,9	9,1	21,6	25,5	-3,9	15,5	7,9	7,7	14,5	13,5	1,0	12,5	24,0	-11,5	2,5	4,9	-2,4	11,4	11,3	0,0
54	15,2	10,1	5,1	20,6	29,1	-8,5	17,2	6,9	10,3	20,6	15,1	5,5	10,9	20,6	-9,7	6,3	9,9	-3,6	8,7	8,3	0,4
55	24,5	13,7	10,9	21,2	21,8	-0,6	15,9	10,6	5,4	12,9	11,1	1,8	12,6	28,0	-15,4	2,0	3,4	-1,4	10,7	11,4	-0,6
56	25,8	14,2	11,6	33,2	36,8	-3,7	9,8	6,6	3,2	4,7	4,4	0,2	8,6	20,6	-12,0	1,4	2,3	-1,0	16,4	14,9	1,5
57	24,9	13,6	11,3	30,9	35,8	-4,9	14,1	7,5	6,6	9,3	10,2	-0,9	7,7	16,3	-8,6	1,7	3,8	-2,1	11,5	12,8	-1,3
58	25,2	15,7	9,4	37,4	37,4	0,0	14,9	5,7	9,2	4,7	5,7	-1,1	4,8	17,7	-12,8	1,2	2,8	-1,6	11,8	14,9	-3,1
59	21,0	11,1	9,9	30,8	35,6	-4,7	16,3	8,7	7,5	10,7	8,9	1,8	8,1	18,1	-10,0	1,5	3,0	-1,5	11,3	14,6	-3,3
60	25,6	12,4	13,2	26,2	33,4	-7,2	16,5	7,1	9,4	6,7	6,6	0,1	9,6	20,5	-10,9	1,3	2,7	-1,4	13,8	17,1	-3,3

(1) Pel 2015: ERC-MES-Bcn

(2) Pel 2015: Bcomú-E, Candidatura formada per ICV, EUiA, Podem, Procés Constituent i Equo

(3) Pel 2015: C's

(4) Pel 2015: CiU

Districte: 10. Sant Martí. % sobre vots vàlids

Secció	ERC-AM (1)			BEC-ECG (2)			PSC-CP			BCN Cs (3)			JUNTS (4)			PP			Altres		
	Any 2019	Any 2015	Dif. 2019-15	Any 2019	Any 2015	Dif. 2019-15	Any 2019	Any 2015	Dif. 2019-15	Any 2019	Any 2015	Dif. 2019-15	Any 2019	Any 2015	Dif. 2019-15	Any 2019	Any 2015	Dif. 2019-15	Any 2019	Any 2015	Dif. 2019-15
61	30,1	19,5	10,6	22,6	23,2	-0,6	13,4	5,7	7,7	6,6	6,8	-0,1	13,0	26,9	-13,9	2,6	4,0	-1,4	11,5	13,9	-2,4
62	30,0	16,6	13,5	21,2	26,2	-5,0	14,4	7,6	6,8	6,4	7,7	-1,3	13,8	24,3	-10,5	2,3	2,7	-0,4	11,9	15,0	-3,1
63	28,5	16,1	12,4	22,8	23,9	-1,1	14,5	7,3	7,2	6,7	8,8	-2,1	10,9	26,6	-15,7	3,0	5,1	-2,1	13,4	12,1	1,3
64	29,9	17,8	12,1	28,2	25,7	2,5	11,4	7,3	4,0	5,4	5,7	-0,4	11,0	24,4	-13,5	1,3	3,4	-2,1	12,5	15,5	-3,0
65	24,6	16,9	7,7	31,3	30,3	1,0	13,0	7,5	5,5	6,9	7,5	-0,6	9,4	21,1	-11,7	1,9	2,4	-0,4	12,4	14,3	-1,8
66	26,2	15,2	11,0	26,4	28,5	-2,1	13,1	5,4	7,7	9,3	9,6	-0,2	11,7	23,0	-11,3	2,0	3,8	-1,8	10,8	14,5	-3,8
67	26,0	15,7	10,3	21,5	22,5	-1,1	17,8	7,1	10,7	10,1	10,7	-0,6	12,3	28,2	-15,9	3,5	6,5	-3,0	8,8	9,3	-0,5
68	29,3	14,6	14,7	21,8	27,7	-5,9	15,7	6,8	8,8	13,2	13,5	-0,3	10,0	21,2	-11,2	1,8	3,9	-2,1	7,8	12,3	-4,6
69	24,5	14,6	9,9	23,4	28,3	-4,9	17,4	11,1	6,2	11,5	8,8	2,7	9,6	17,6	-8,1	2,1	3,7	-1,6	11,2	15,8	-4,6
70	29,5	16,4	13,1	26,6	28,5	-1,9	11,7	8,8	2,8	8,7	8,0	0,7	9,0	17,4	-8,4	2,5	4,9	-2,3	11,8	16,0	-4,2
71	27,3	17,5	9,8	22,9	25,3	-2,4	18,6	8,8	9,8	10,0	12,1	-2,2	7,3	18,3	-11,0	2,2	4,5	-2,3	11,3	13,4	-2,1
72	26,6	12,3	14,3	24,6	33,1	-8,5	19,8	11,0	8,8	6,6	7,8	-1,2	8,2	15,6	-7,4	2,8	5,2	-2,4	11,2	15,0	-3,8
73	30,3	14,5	15,7	21,8	28,7	-6,9	18,7	11,3	7,4	8,4	7,6	0,8	7,1	20,8	-13,6	3,2	5,1	-1,8	10,1	12,0	-1,9
74	26,1	13,7	12,4	25,8	30,7	-4,9	17,9	11,2	6,6	8,3	8,9	-0,6	8,3	19,3	-11,0	2,1	3,9	-1,8	11,1	12,2	-1,1
75	27,0	14,1	12,8	27,1	35,3	-8,2	17,8	6,6	11,2	7,7	8,0	-0,3	6,0	16,7	-10,7	3,9	5,7	-1,9	10,1	13,5	-3,4
76	22,0	14,4	7,6	32,6	38,5	-5,9	15,6	7,1	8,5	10,9	10,6	0,3	6,7	15,6	-8,8	0,4	1,0	-0,6	11,7	12,9	-1,2
77	22,4	13,1	9,3	22,4	25,1	-2,8	16,3	9,0	7,3	11,8	11,9	-0,1	10,5	21,3	-10,8	3,1	4,6	-1,4	13,1	14,9	-1,8
78	22,3	11,4	10,9	21,0	29,0	-8,0	17,6	8,7	8,8	16,5	14,7	1,8	9,0	22,1	-13,0	3,4	5,9	-2,5	10,0	8,1	1,9
79	22,5	10,1	12,4	23,2	35,4	-12,3	21,2	10,9	10,3	15,3	14,2	1,1	6,4	14,9	-8,6	2,8	5,4	-2,6	8,7	9,1	-0,4
80	22,2	9,6	12,6	10,8	18,0	-7,3	13,9	6,1	7,8	27,1	23,6	3,4	11,4	28,6	-17,2	4,2	6,2	-2,0	10,0	7,8	2,2
81	15,6	5,6	9,9	20,5	32,7	-12,2	31,6	21,4	10,2	14,9	12,4	2,6	2,4	6,4	-4,0	5,1	10,2	-5,1	9,1	11,3	-2,2
82	14,9	4,9	10,0	20,2	36,9	-16,7	34,5	22,3	12,2	9,9	9,5	0,5	3,1	6,4	-3,3	6,5	11,0	-4,5	9,6	9,1	0,5
83	17,2	6,3	10,9	20,8	35,8	-15,0	36,1	18,6	17,4	7,6	10,9	-3,3	2,8	6,9	-4,1	5,1	6,6	-1,5	9,6	14,9	-5,3
84	16,3	6,6	9,7	22,6	39,4	-16,8	30,6	20,1	10,5	10,5	7,1	3,4	3,4	7,1	-3,7	9,2	8,8	0,4	7,2	10,9	-3,8
85	22,1	9,5	12,6	21,1	37,6	-16,5	30,9	20,7	10,2	8,7	7,3	1,4	2,1	7,3	-5,2	5,5	11,1	-5,6	9,2	6,5	2,7
86	19,9	8,7	11,2	9,7	31,7	-22,0	32,8	20,6	12,1	10,4	8,6	1,8	3,3	9,4	-6,1	4,5	9,6	-5,1	19,2	11,4	7,8
87	16,4	8,5	7,9	24,4	33,9	-9,5	28,8	18,1	10,7	12,2	11,1	1,1	2,3	8,5	-6,2	7,5	13,0	-5,5	7,7	7,0	0,7
88	16,0	6,6	9,4	18,5	34,8	-16,3	30,8	15,3	15,5	18,2	17,2	1,0	3,4	8,0	-4,6	6,5	10,5	-3,9	6,4	7,6	-1,2
89	17,8	7,5	10,3	18,8	31,7	-12,9	29,6	18,0	11,6	11,7	9,5	2,1	3,8	13,3	-9,5	8,7	10,4	-1,7	9,7	9,7	0,0
90	13,2	7,4	5,8	18,5	32,4	-13,9	33,1	19,7	13,4	16,9	10,9	5,9	3,9	7,4	-3,4	7,8	10,3	-2,5	4,7	11,9	-7,2

(1) Pel 2015: ERC-MES-Bcn

(2) Pel 2015: Bcomú-E, Candidatura formada per ICV, EUiA, Podem, Procés Constituent i Equo

(3) Pel 2015: C's

(4) Pel 2015: CiU

Districte: 10. Sant Martí. % sobre vots vàlids

Secció	ERC-AM (1)			BEC-ECG (2)			PSC-CP			BCN Cs (3)			JUNTS (4)			PP			Altres		
	Any 2019	Any 2015	Dif. 2019-15	Any 2019	Any 2015	Dif. 2019-15	Any 2019	Any 2015	Dif. 2019-15	Any 2019	Any 2015	Dif. 2019-15	Any 2019	Any 2015	Dif. 2019-15	Any 2019	Any 2015	Dif. 2019-15	Any 2019	Any 2015	Dif. 2019-15
91	15,9	6,4	9,6	18,1	32,9	-14,8	35,9	21,2	14,7	13,3	13,7	-0,4	3,0	7,5	-4,5	5,5	9,8	-4,4	7,8	8,6	-0,7
92	18,8	6,9	11,8	21,1	36,4	-15,3	29,4	16,3	13,1	13,1	11,9	1,2	4,9	10,8	-5,9	6,0	7,8	-1,8	6,1	9,9	-3,7
93	19,7	9,6	10,1	19,1	37,1	-18,0	30,8	15,2	15,6	13,9	14,2	-0,3	3,2	8,6	-5,5	5,2	8,3	-3,1	7,9	6,9	1,0
94	21,6	13,4	8,2	30,9	37,6	-6,6	16,6	6,7	9,9	11,7	11,7	0,0	6,5	13,6	-7,1	2,9	4,6	-1,7	9,7	12,4	-2,8
95	21,5	11,7	9,8	29,5	39,5	-10,0	18,2	7,6	10,5	9,8	11,9	-2,1	6,6	11,9	-5,2	2,5	7,2	-4,7	11,3	10,2	1,1
96	31,9	16,6	15,3	21,9	21,4	0,4	13,2	6,9	6,3	13,8	12,2	1,6	7,7	25,3	-17,6	1,2	3,7	-2,6	10,4	14,0	-3,5
97	23,6	11,7	11,9	24,6	28,1	-3,5	17,4	9,1	8,2	12,8	13,7	-0,8	8,7	22,7	-13,9	3,0	5,0	-1,9	9,8	9,7	0,1
98	23,7	12,0	11,7	21,0	29,2	-8,2	22,9	12,5	10,4	12,9	12,9	-0,1	6,1	17,1	-10,9	3,5	6,1	-2,6	9,7	10,3	-0,5
99	21,1	12,8	8,3	24,2	30,5	-6,4	24,0	15,8	8,2	10,1	8,9	1,2	6,8	12,1	-5,3	2,4	6,7	-4,2	11,4	13,3	-1,9
100	23,7	12,0	11,7	22,5	27,3	-4,8	19,6	9,5	10,1	11,3	10,5	0,8	8,2	19,3	-11,2	3,9	8,1	-4,2	10,5	13,2	-2,7
101	24,2	11,0	13,1	26,0	28,9	-2,9	19,9	11,5	8,4	12,4	13,6	-1,2	6,5	14,0	-7,6	3,3	7,6	-4,3	7,3	13,4	-6,1
102	19,9	6,7	13,2	22,3	32,5	-10,2	28,4	17,6	10,7	13,4	12,9	0,5	4,5	9,8	-5,3	5,3	9,3	-4,0	5,9	11,2	-5,3
103	18,1	9,6	8,5	20,2	31,0	-10,8	26,3	15,8	10,6	15,3	13,9	1,4	5,3	11,1	-5,8	6,1	10,2	-4,1	8,8	8,4	0,3
104	21,3	9,5	11,8	20,1	34,1	-14,0	26,3	11,3	15,0	14,6	15,0	-0,4	5,2	11,0	-5,8	3,7	6,6	-2,8	8,6	12,5	-3,9
105	18,8	8,8	10,0	20,9	29,0	-8,1	27,3	12,2	15,1	15,2	16,1	-0,9	5,5	14,7	-9,2	4,7	8,7	-4,1	7,1	10,5	-3,4
106	24,0	12,0	11,9	22,5	28,2	-5,6	21,3	9,7	11,6	11,8	12,6	-0,8	8,6	18,1	-9,5	3,9	8,7	-4,8	7,5	10,7	-3,2
107	17,8	10,7	7,2	24,8	32,8	-8,0	19,5	10,7	8,8	13,8	16,5	-2,6	5,6	13,1	-7,5	7,5	11,3	-3,7	10,9	5,1	5,9
108	11,5	4,0	7,5	16,8	21,1	-4,3	16,7	9,7	7,0	20,5	18,6	1,9	1,5	5,2	-3,7	25,9	35,5	-9,6	7,1	5,9	1,2
109	18,0	11,3	6,7	22,1	33,0	-10,9	27,6	13,8	13,8	14,4	10,4	4,0	4,1	10,5	-6,4	6,7	12,3	-5,6	6,3	8,7	-2,5
110	24,9	12,1	12,8	23,2	33,4	-10,2	20,1	13,3	6,8	12,1	9,8	2,3	7,2	13,8	-6,7	3,8	8,2	-4,4	8,1	9,4	-1,3
111	25,6	10,0	15,7	22,1	32,2	-10,1	18,6	13,1	5,5	14,0	10,9	3,1	5,5	12,5	-7,0	5,3	10,6	-5,2	8,2	10,7	-2,5
112	23,2	12,5	10,7	19,0	28,8	-9,8	24,5	12,0	12,5	12,7	14,4	-1,6	7,4	13,9	-6,5	6,0	9,3	-3,3	7,0	9,1	-2,1
113	21,7	11,6	10,2	23,7	36,9	-13,2	22,8	11,2	11,6	13,9	11,7	2,1	5,1	11,6	-6,4	2,6	8,5	-6,0	9,9	8,5	1,3
114	21,0	9,2	11,9	24,9	34,4	-9,5	26,1	12,1	14,0	11,3	13,1	-1,8	6,6	15,2	-8,6	1,7	6,7	-5,1	7,9	9,3	-1,4
115	21,7	12,1	9,6	23,8	30,8	-7,0	18,2	12,1	6,1	13,7	10,6	3,1	7,6	13,9	-6,3	4,6	10,4	-5,8	10,1	10,1	0,0
116	13,9	7,1	6,8	21,3	28,9	-7,7	28,5	17,4	11,1	17,1	14,2	2,9	3,1	7,0	-3,9	9,3	19,2	-9,9	6,3	6,2	0,0
117	15,3	6,5	8,9	18,9	31,1	-12,3	31,5	15,4	16,1	14,5	13,7	0,8	4,4	9,8	-5,4	8,5	13,2	-4,7	6,6	10,3	-3,7
118	28,7	12,8	15,9	17,6	26,0	-8,4	20,8	9,2	11,7	8,1	7,9	0,2	12,3	26,4	-14,1	4,2	6,6	-2,4	8,2	11,2	-2,9
119	19,3	9,1	10,2	17,7	27,9	-10,3	24,3	16,0	8,3	12,9	10,3	2,6	7,8	13,7	-5,8	7,6	13,7	-6,0	9,8	9,3	0,5
120	23,6	14,6	9,0	23,6	32,5	-8,8	20,7	9,6	11,2	9,7	8,8	1,0	7,7	17,0	-9,3	4,2	8,3	-4,1	9,4	9,2	0,2

(1) Pel 2015: ERC-MES-Bcn

(2) Pel 2015: Bcomú-E, Candidatura formada per ICV, EUIA, Podem, Procés Constituent i Equo

(3) Pel 2015: C's

(4) Pel 2015: CiU

Districte: 10. Sant Martí. % sobre vots vàlids

Secció	ERC-AM (1)			BEC-ECG (2)			PSC-CP			BCN Cs (3)			JUNTS (4)			PP			Altres		
	Any 2019	Any 2015	Dif. 2019-15	Any 2019	Any 2015	Dif. 2019-15	Any 2019	Any 2015	Dif. 2019-15	Any 2019	Any 2015	Dif. 2019-15	Any 2019	Any 2015	Dif. 2019-15	Any 2019	Any 2015	Dif. 2019-15	Any 2019	Any 2015	Dif. 2019-15
121	22,1	9,5	12,6	25,5	35,8	-10,3	21,1	12,6	8,5	8,9	9,2	-0,3	8,6	14,9	-6,3	3,5	5,6	-2,1	9,2	12,4	-3,2
122	24,0	12,1	11,9	21,0	32,3	-11,3	20,6	9,4	11,2	14,1	11,1	3,0	8,6	15,1	-6,5	4,7	7,8	-3,1	6,8	12,3	-5,5
123	18,3	6,5	11,8	21,5	33,6	-12,1	25,6	13,2	12,4	17,2	17,6	-0,4	4,7	9,3	-4,6	5,7	10,7	-5,0	7,0	9,1	-2,1
124	15,3	7,1	8,2	19,1	35,2	-16,1	30,3	13,5	16,8	17,6	16,9	0,7	3,7	6,7	-3,1	7,3	11,2	-3,9	6,8	9,4	-2,6
125	12,8	7,2	5,6	21,4	31,9	-10,5	31,2	18,3	12,9	13,9	13,1	0,9	4,1	9,3	-5,2	8,6	11,3	-2,7	7,5	8,8	-1,3
126	18,5	10,6	7,9	20,6	30,8	-10,1	31,6	15,8	15,8	14,2	15,7	-1,5	5,0	13,3	-8,3	5,9	6,0	-0,1	4,1	7,8	-3,7
127	19,7	9,7	10,0	26,4	30,1	-3,7	19,9	13,4	6,5	14,9	13,4	1,5	2,0	13,0	-11,0	7,2	11,5	-4,2	9,7	8,9	0,8
128	17,9	7,3	10,6	20,3	29,6	-9,3	28,6	13,4	15,2	14,6	19,4	-4,8	4,3	8,7	-4,5	8,9	12,2	-3,3	5,5	9,4	-3,9
129	16,4	8,5	7,9	19,6	34,5	-14,9	27,3	11,7	15,6	17,9	16,8	1,2	3,2	6,7	-3,6	7,9	12,3	-4,3	7,7	9,4	-1,8
130	11,6	6,8	4,8	18,5	29,9	-11,4	24,6	13,6	11,0	20,8	15,5	5,3	3,1	5,5	-2,4	12,5	20,8	-8,4	8,7	7,8	0,9
131	18,2	9,5	8,6	17,5	26,7	-9,1	29,3	18,3	11,1	17,2	16,7	0,6	4,5	10,5	-6,0	6,7	9,9	-3,2	5,3	8,4	-3,1
132	14,2	6,1	8,1	21,0	31,5	-10,5	25,5	14,2	11,3	17,4	12,6	4,9	2,3	7,1	-4,9	12,9	21,2	-8,3	6,5	7,3	-0,8
133	16,0	6,6	9,4	18,9	32,6	-13,7	28,0	14,6	13,3	14,8	15,4	-0,6	4,6	10,0	-5,4	9,5	12,8	-3,3	7,7	7,9	-0,2
134	21,6	9,5	12,1	23,1	31,1	-8,0	26,9	15,5	11,4	8,5	9,9	-1,4	5,1	15,3	-10,2	7,1	11,0	-3,9	7,4	7,8	-0,4
135	12,7	4,9	7,7	17,8	36,8	-19,0	28,9	17,8	11,1	19,9	14,6	5,3	3,5	6,3	-2,8	8,1	14,0	-5,9	8,6	5,5	3,1
136	19,0	6,9	12,0	16,9	23,9	-7,0	29,0	22,1	6,9	14,9	15,5	-0,5	3,9	9,0	-5,1	9,9	12,3	-2,5	6,4	10,4	-3,9
137	13,6	4,9	8,7	17,8	28,1	-10,3	31,6	21,4	10,1	18,0	18,2	-0,2	2,6	7,8	-5,2	9,0	10,7	-1,7	6,7	8,9	-2,2
138	17,1	6,7	10,4	24,1	33,5	-9,4	28,8	19,9	8,9	12,2	12,2	0,1	3,7	6,1	-2,4	5,7	12,8	-7,1	8,0	8,9	-1,0
139	11,7	4,1	7,6	18,1	34,1	-16,0	35,1	18,7	16,4	14,4	14,1	0,3	2,4	7,7	-5,3	8,6	13,8	-5,2	9,0	7,5	1,4
140	20,5	7,8	12,7	22,8	38,7	-15,9	26,9	15,1	11,8	13,9	12,9	1,0	2,6	9,3	-6,7	5,9	9,6	-3,7	7,2	6,7	0,5
141	16,2	6,9	9,3	23,9	32,4	-8,5	26,8	16,3	10,5	13,7	15,0	-1,3	5,0	8,9	-3,9	6,4	12,3	-5,8	8,1	8,3	-0,2
142	13,3	5,1	8,2	20,9	31,3	-10,4	35,2	23,5	11,6	13,3	11,0	2,3	2,2	4,9	-2,7	6,1	13,2	-7,0	8,5	11,0	-2,5
143	16,1	7,1	9,0	20,3	36,1	-15,8	28,6	12,3	16,3	13,7	14,2	-0,6	3,3	9,4	-6,1	7,6	11,7	-4,1	10,1	9,2	0,8
234	21,6	12,9	8,8	21,0	32,8	-11,8	20,9	9,9	11,0	11,5	10,5	1,0	7,0	15,1	-8,2	5,9	8,9	-3,0	10,9	10,0	0,9
235	20,6	8,5	12,1	22,9	36,1	-13,2	25,8	15,6	10,2	12,8	11,0	1,8	5,5	9,3	-3,8	5,4	8,1	-2,8	6,8	11,4	-4,5
236	22,1	10,5	11,7	20,8	28,8	-8,0	26,7	16,4	10,3	10,7	7,4	3,3	5,7	16,3	-10,6	7,7	12,0	-4,2	6,2	8,7	-2,6
237	19,8	8,6	11,1	25,7	30,9	-5,2	26,9	14,5	12,4	11,1	13,4	-2,2	6,7	14,5	-7,9	5,2	8,9	-3,7	4,4	9,2	-4,8

(1) Pel 2015: ERC-MES-Bcn

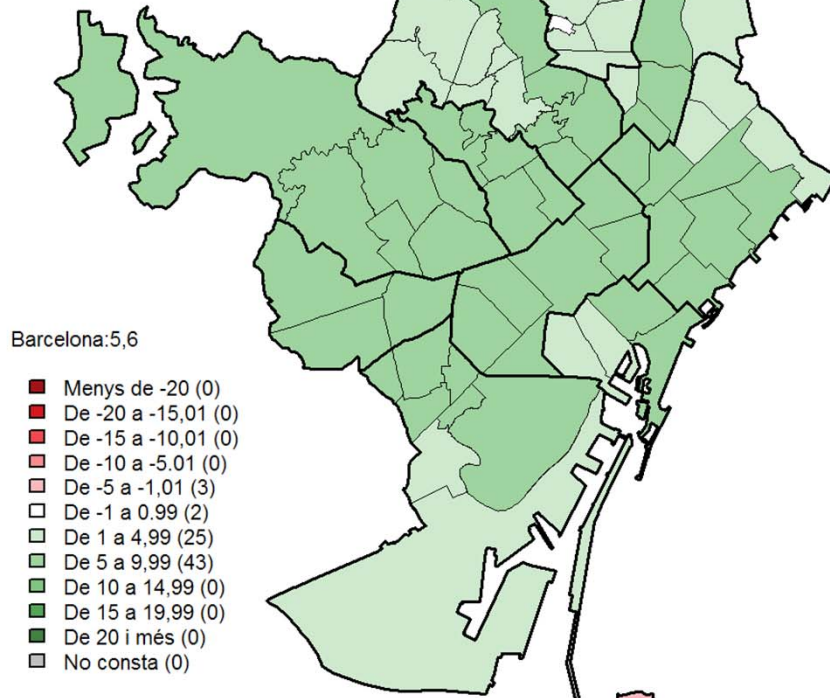
(2) Pel 2015: Bcomú-E, Candidatura formada per ICV, EUiA, Podem, Procés Constituent i Equo

(3) Pel 2015: C's

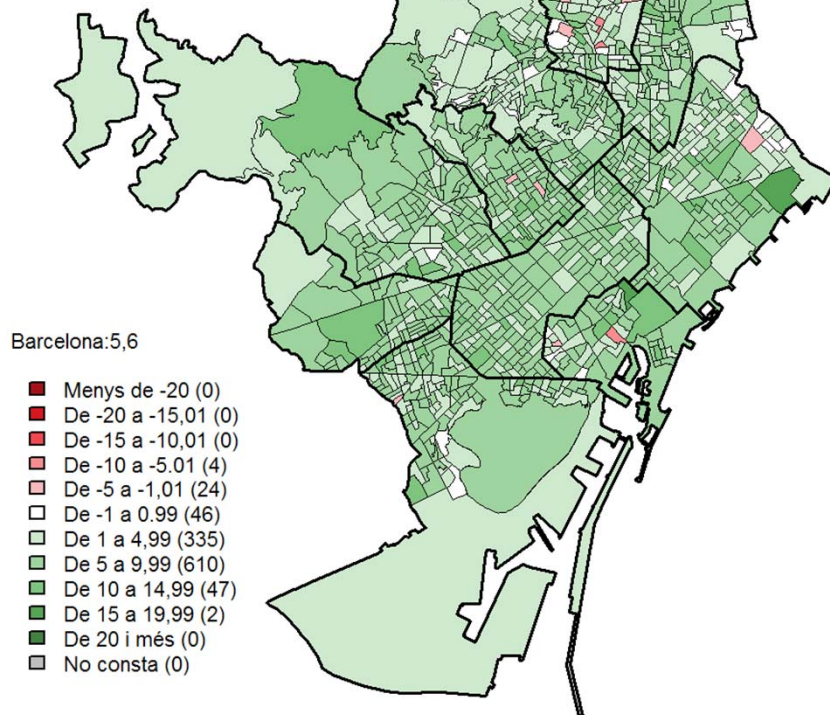
(4) Pel 2015: CiU



Percentatge de Participació
 Diferències 2015-2019
 Barris



Percentatge de Participació
 Diferències 2015-2019
 Seccions Censals (1068)





Percentatge sobre votants: ERC-AM
 Diferències 2015-2019
 Barris

Barcelona: 10,3

- Menys de -20 (0)
- De -20 a -15,01 (0)
- De -15 a -10,01 (0)
- De -10 a -5,01 (0)
- De -5 a -1,01 (0)
- De -1 a 0,99 (0)
- De 1 a 4,99 (0)
- De 5 a 9,99 (29)
- De 10 a 14,99 (43)
- De 15 a 19,99 (1)
- De 20 i més (0)
- No consta (0)

Percentatge sobre votants: ERC-AM
 Diferències 2015-2019
 Seccions Censals (1068)

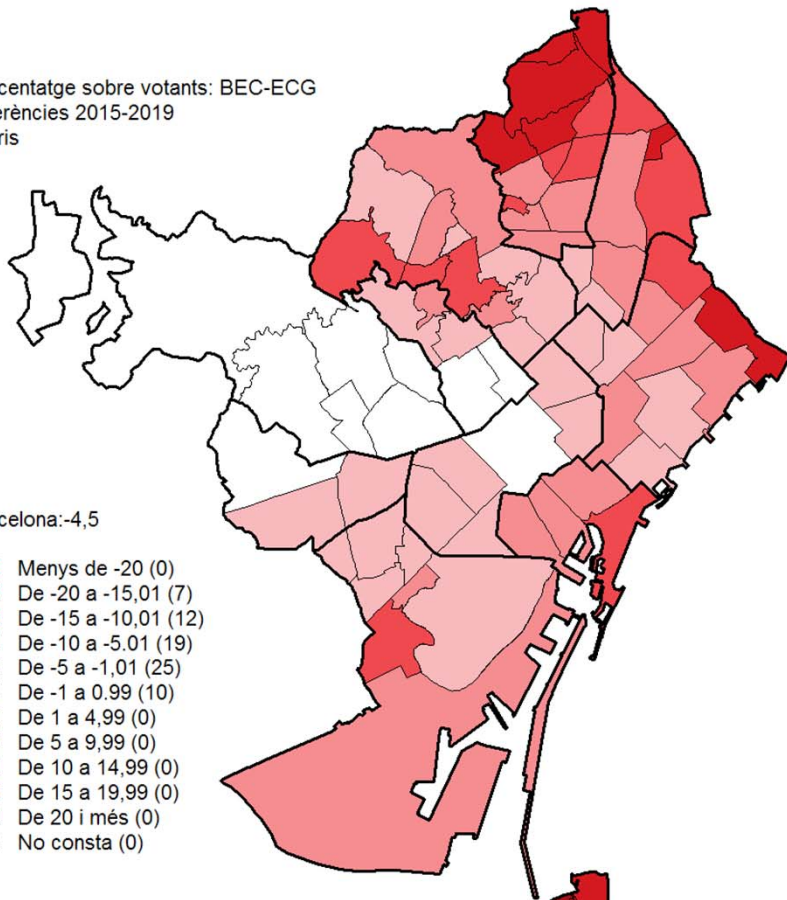
Barcelona: 10,3

- Menys de -20 (0)
- De -20 a -15,01 (0)
- De -15 a -10,01 (0)
- De -10 a -5,01 (0)
- De -5 a -1,01 (0)
- De -1 a 0,99 (0)
- De 1 a 4,99 (23)
- De 5 a 9,99 (477)
- De 10 a 14,99 (525)
- De 15 a 19,99 (41)
- De 20 i més (2)
- No consta (0)

Percentatge sobre votants: BEC-ECG
 Diferències 2015-2019
 Barris

Barcelona: -4,5

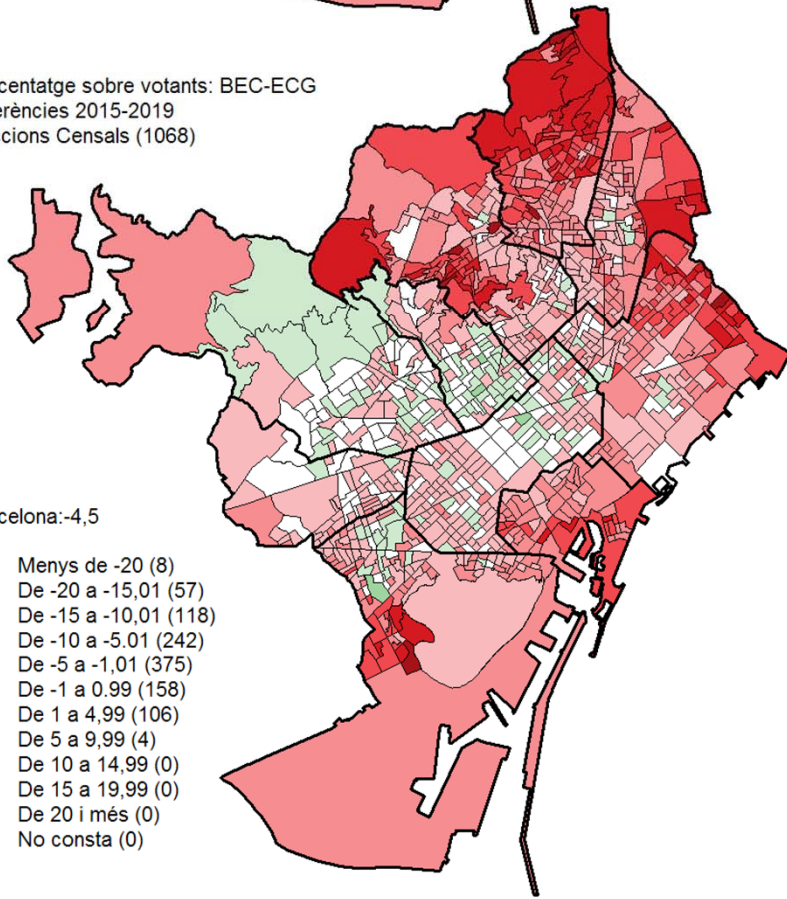
- Menys de -20 (0)
- De -20 a -15,01 (7)
- De -15 a -10,01 (12)
- De -10 a -5,01 (19)
- De -5 a -1,01 (25)
- De -1 a 0,99 (10)
- De 1 a 4,99 (0)
- De 5 a 9,99 (0)
- De 10 a 14,99 (0)
- De 15 a 19,99 (0)
- De 20 i més (0)
- No consta (0)



Percentatge sobre votants: BEC-ECG
 Diferències 2015-2019
 Seccions Censals (1068)

Barcelona: -4,5

- Menys de -20 (8)
- De -20 a -15,01 (57)
- De -15 a -10,01 (118)
- De -10 a -5,01 (242)
- De -5 a -1,01 (375)
- De -1 a 0,99 (158)
- De 1 a 4,99 (106)
- De 5 a 9,99 (4)
- De 10 a 14,99 (0)
- De 15 a 19,99 (0)
- De 20 i més (0)
- No consta (0)





Percentatge sobre votants: PSC-CP
Diferències 2015-2019
Barris

Barcelona:8,8

- Menys de -20 (0)
- De -20 a -15,01 (0)
- De -15 a -10,01 (0)
- De -10 a -5,01 (0)
- De -5 a -1,01 (0)
- De -1 a 0,99 (0)
- De 1 a 4,99 (0)
- De 5 a 9,99 (51)
- De 10 a 14,99 (21)
- De 15 a 19,99 (1)
- De 20 i més (0)
- No consta (0)

Percentatge sobre votants: PSC-CP
Diferències 2015-2019
Seccions Censals (1068)

Barcelona:8,8

- Menys de -20 (0)
- De -20 a -15,01 (0)
- De -15 a -10,01 (0)
- De -10 a -5,01 (0)
- De -5 a -1,01 (0)
- De -1 a 0,99 (1)
- De 1 a 4,99 (70)
- De 5 a 9,99 (663)
- De 10 a 14,99 (293)
- De 15 a 19,99 (41)
- De 20 i més (0)
- No consta (0)



Percentatge sobre votants: BCN-Cs
 Diferències 2015-2019
 Barris

Barcelona:2,2

- Menys de -20 (0)
- De -20 a -15,01 (0)
- De -15 a -10,01 (0)
- De -10 a -5,01 (0)
- De -5 a -1,01 (3)
- De -1 a 0,99 (29)
- De 1 a 4,99 (35)
- De 5 a 9,99 (3)
- De 10 a 14,99 (3)
- De 15 a 19,99 (0)
- De 20 i més (0)
- No consta (0)

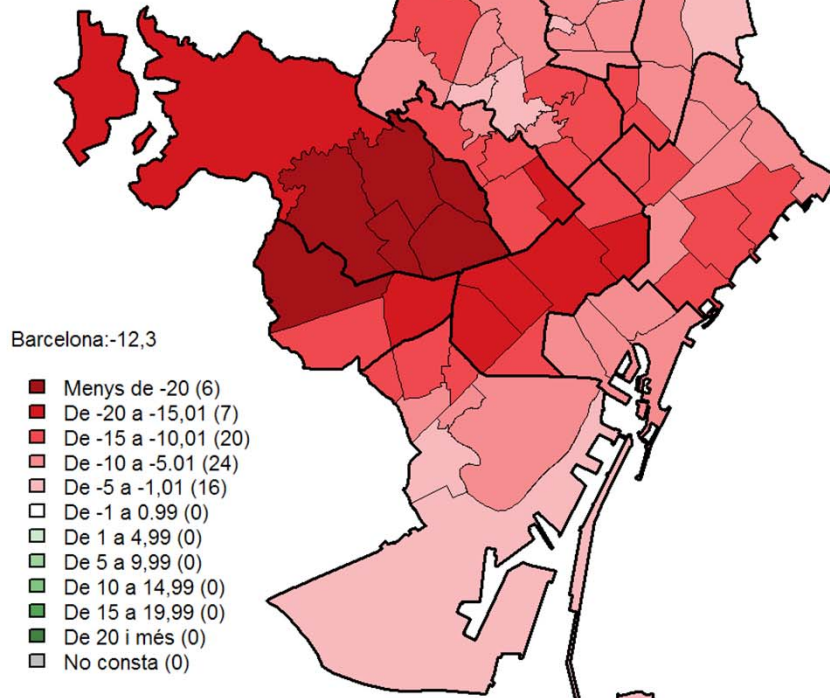
Percentatge sobre votants: BCN-Cs
 Diferències 2015-2019
 Seccions Censals (1068)

Barcelona:2,2

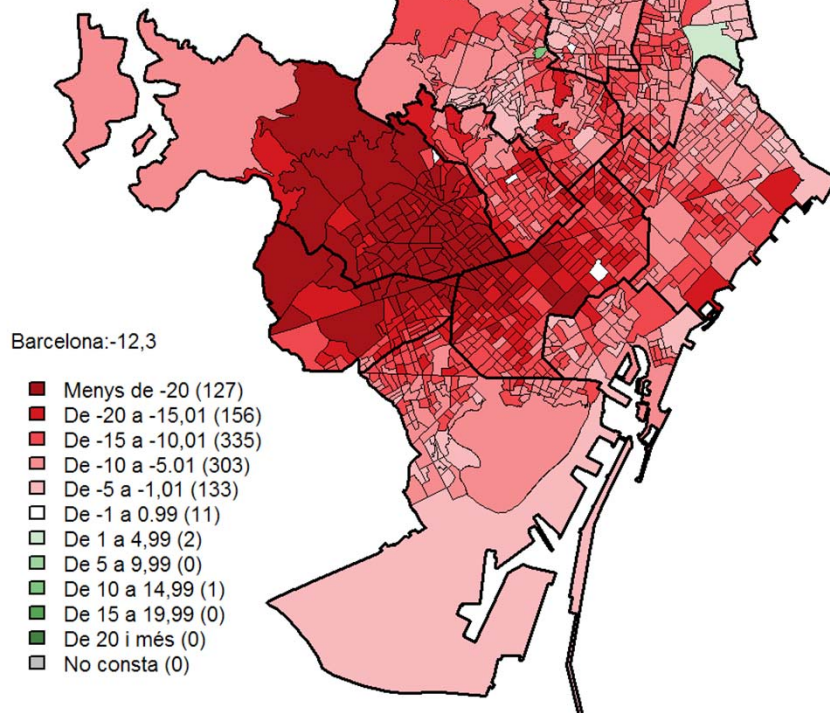
- Menys de -20 (0)
- De -20 a -15,01 (0)
- De -15 a -10,01 (0)
- De -10 a -5,01 (2)
- De -5 a -1,01 (123)
- De -1 a 0,99 (344)
- De 1 a 4,99 (438)
- De 5 a 9,99 (111)
- De 10 a 14,99 (35)
- De 15 a 19,99 (12)
- De 20 i més (3)
- No consta (0)



Percentatge sobre votants: JUNTS
 Diferències 2015-2019
 Barris



Percentatge sobre votants: JUNTS
 Diferències 2015-2019
 Seccions Censals (1068)

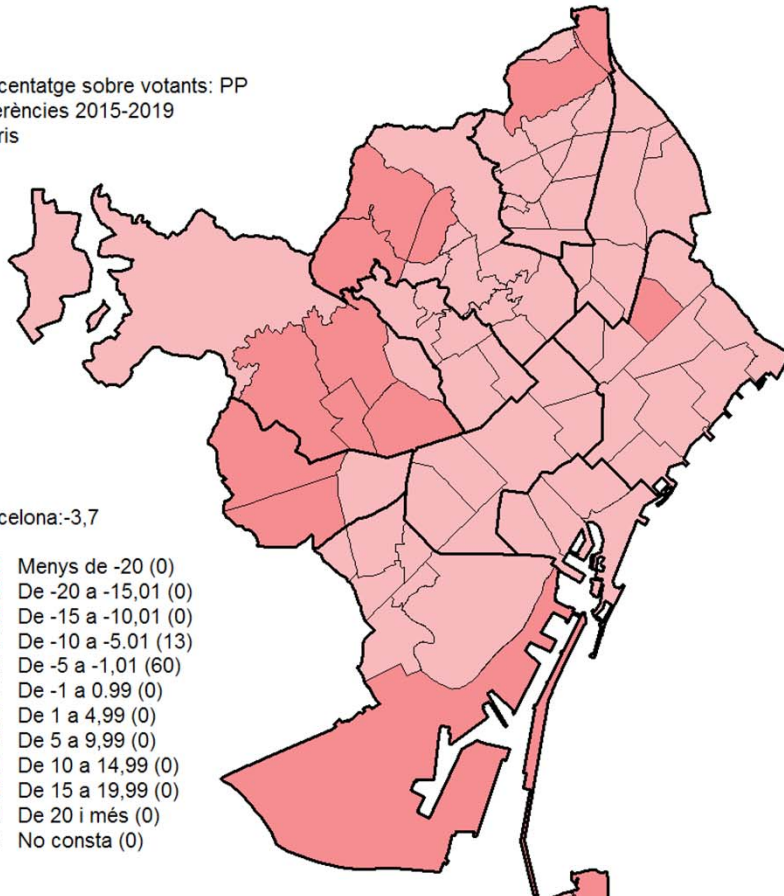




Percentatge sobre votants: PP
 Diferències 2015-2019
 Barris

Barcelona:-3,7

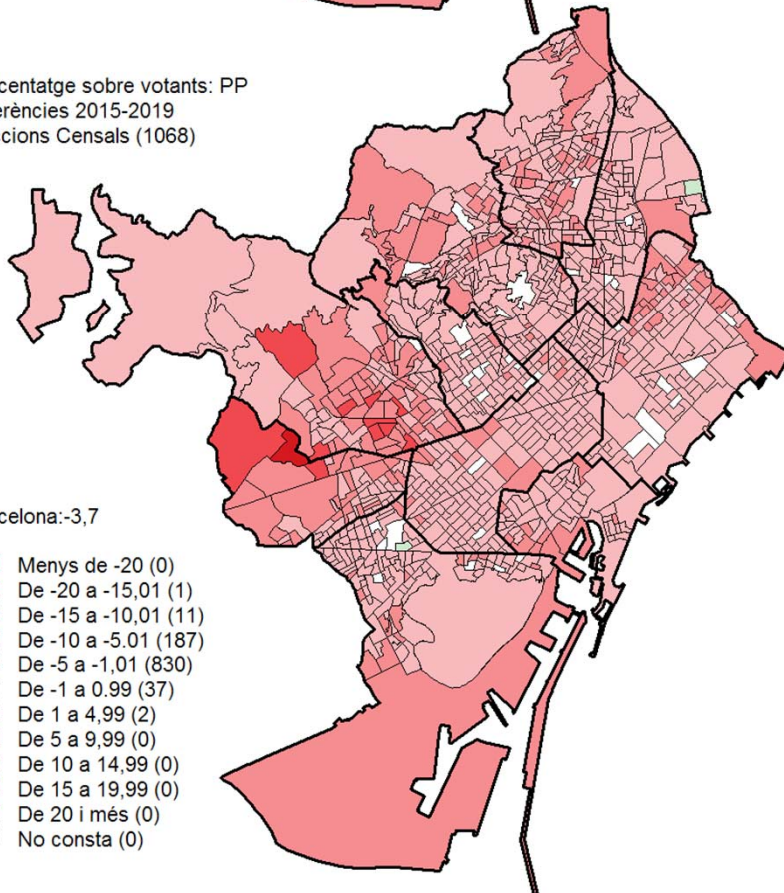
- Menys de -20 (0)
- De -20 a -15,01 (0)
- De -15 a -10,01 (0)
- De -10 a -5,01 (13)
- De -5 a -1,01 (60)
- De -1 a 0,99 (0)
- De 1 a 4,99 (0)
- De 5 a 9,99 (0)
- De 10 a 14,99 (0)
- De 15 a 19,99 (0)
- De 20 i més (0)
- No consta (0)



Percentatge sobre votants: PP
 Diferències 2015-2019
 Seccions Censals (1068)

Barcelona:-3,7

- Menys de -20 (0)
- De -20 a -15,01 (1)
- De -15 a -10,01 (11)
- De -10 a -5,01 (187)
- De -5 a -1,01 (830)
- De -1 a 0,99 (37)
- De 1 a 4,99 (2)
- De 5 a 9,99 (0)
- De 10 a 14,99 (0)
- De 15 a 19,99 (0)
- De 20 i més (0)
- No consta (0)



6. Resultats a l'Àrea Metropolitana de Barcelona

6. Resultats a l'Àrea Metropolitana de Barcelona

1. Resultats. 2007-2019

	27/05/2007			22/05/2011			24/05/2015			26/05/2019		
	Absoluts	% electors	% vots vàlids	Absoluts	% electors	% vots vàlids	Absoluts	% electors	% vots vàlids	Absoluts	% electors	% vots vàlids
Electors	2.381.659	100,0		2.301.144	100,0		2.323.404	100,0		2.403.923	100,0	
Votants	1.171.922	49,2		1.200.121	52,2		1.355.056	58,3		1.485.120	61,8	
Abstenció	1.209.737	50,8		1.101.023	47,8		968.348	41,7		918.803	38,2	
Nuls	5.452	0,2		19.521	0,8		7.481	0,3		4.859	0,2	
Vàlids	1.166.470	49,0	100,0	1.180.600	51,3	100,0	1.347.575	58,0	100,0	1.480.261	61,6	100,0
Blancs	39.494	1,7	3,4	52.174	2,3	4,4	15.514	0,7	1,2	7.045	0,3	0,5
PSC-CP (1)	405.653	17,0	34,8	311.155	13,5	26,4	233.419	10,0	17,3	374.890	15,6	25,3
ERC-AM (2)	93.370	3,9	8,0	61.923	2,7	5,2	149.504	6,4	11,1	292.369	12,2	19,8
ECG (3)	136.738	5,7	11,7	135.635	5,9	11,5	247.426	10,6	18,4	231.866	9,6	15,7
Cs	45.619	1,9	3,9	24.257	1,1	2,1	143.158	6,2	10,6	169.680	7,1	11,5
JUNTS (4)	232.034	9,7	19,9	260.518	11,3	22,1	220.527	9,5	16,4	129.124	5,4	8,7
PP	168.367	7,1	14,4	210.593	9,2	17,8	139.820	6,0	10,4	108.396	4,5	7,3
CUP-AMUNT (5)	2.101	0,1	0,2	19.051	0,8	1,6	109.818	4,7	8,1	52.491	2,2	3,5
Altres	43.094	1,8	3,7	105.294	4,6	8,9	88.389	3,8	6,6	114.400	4,8	7,7

(1) Pel 2007 i 2011: PSC-PM

(2) Pel 2007 i 2011: ESQUERRA-AM

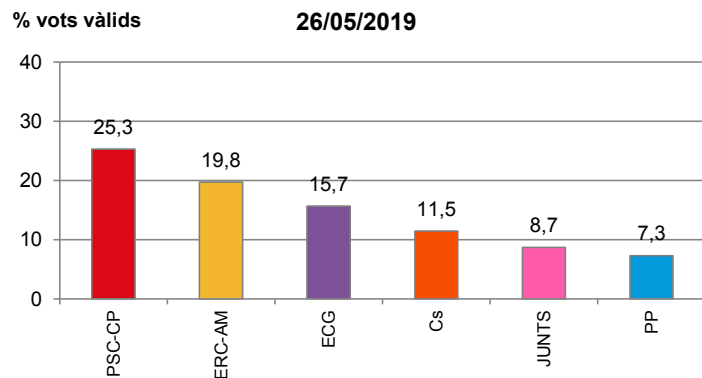
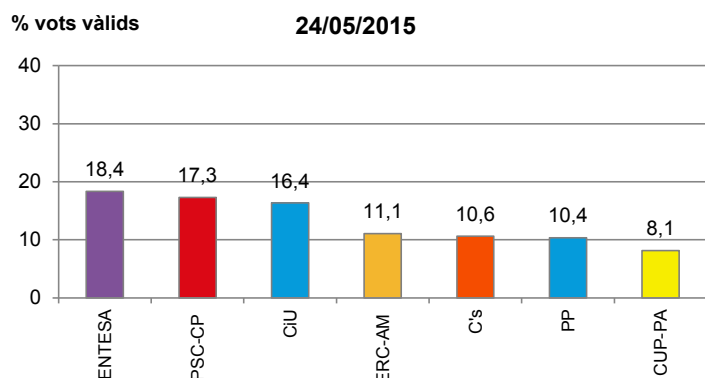
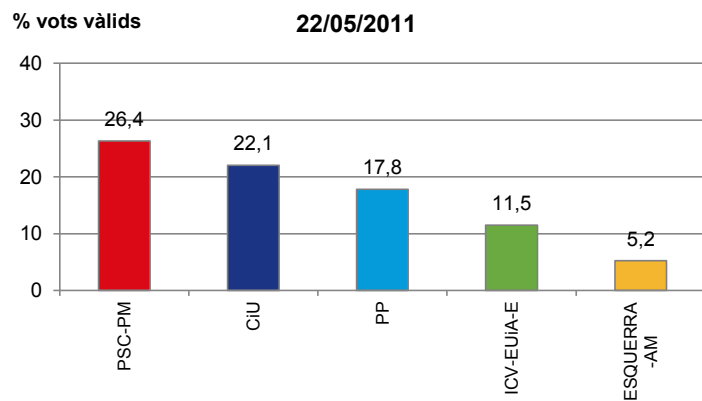
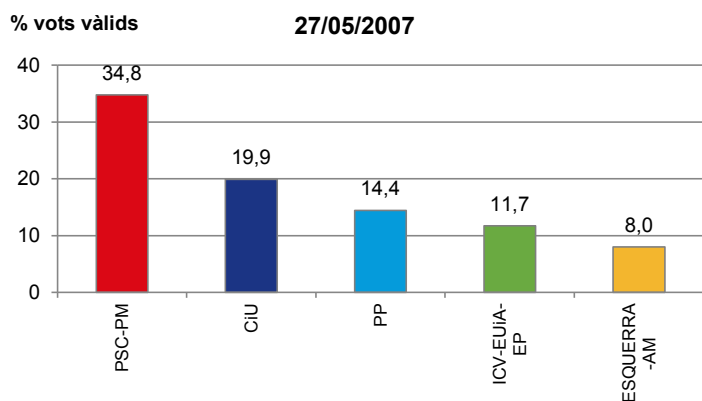
(3) Pel 2007: ICV-EUIA-EP; Pel 2011: ICV-EUIA-E; Pel 2015: ENTESA, inclou la candidatura BComú-E i les candidatures d'ICV-EUIA-E

(4) Del 2007 al 2015: CiU

(5) Pel 2007: CUP; Pel 2011: C.U.P.; Pel 2015: CUP-PA

Departament d'Estadística i Difusió de Dades. Ajuntament de Barcelona.

Font: Ministerio del Interior. Resultats proclamats per la Junta Electoral Central. Pel 2019 resultats provisionals.



6. Resultats a l'Àrea Metropolitana de Barcelona

2. Resultats per municipis de l'AMB. 26 maig 2019

Municipis	Electors	Votants	Abstenció	Nuls	Vàlids	Blancs	PSC-CP	ERC-AM	ECG	Cs	JUNTS	PP	CUP-AMUNT	Indep. i altres	Partit més votat
AMB	2.403.923	1.485.120	918.803	4.859	1.480.261	7.045	374.890	292.369	231.866	169.680	129.124	108.396	52.491	114.400	PSC-CP
Badalona	156.831	100.129	56.702	334	99.795	526	19.902	24.470	8.502	1.772	5.140	37.506	-	1.977	PP
Badia del Vallès	10.539	5.718	4.821	20	5.698	36	2.949	476	-	563	135	250	-	1.289	PSC-CP
Barberà del Vallès	109.525	15.445	94.080	49	15.396	92	3.941	2.421	643	1.424	302	728	674	5.171	PSC-CP
Barcelona	1.142.444	756.007	386.437	2.012	753.995	2.625	138.748	160.990	156.157	99.494	78.957	37.745	29.335	49.944	ERC-AM
Begues	5.254	3.724	1.530	16	3.708	33	352	648	273	331	1.347	68	306	350	JxCAT-JUNTS
Castellbisbal	9.224	6.116	3.108	44	6.072	49	1.737	701	1.900	593	401	-	411	280	ALTPCB-ECG
Castelldefels	43.944	27.083	16.861	91	26.992	219	5.430	4.290	4.330	1.777	1.525	7.904	299	1.218	PP
Cerdanyola del Vallès	43.546	28.653	14.893	105	28.548	193	8.688	5.420	2.802	3.704	1.905	1.604	3.048	1.184	PSC-CP
Cervelló	6.941	4.496	2.445	26	4.470	39	1.875	1.625	133	316	185	89	-	208	MEC-PSC-CP
Corbera de Llobregat	10.813	6.337	4.476	37	6.300	88	1.619	2.151	306	548	-	213	1.013	362	ERC-AM
Cornellà de Llobregat	62.958	38.423	24.535	99	38.324	184	18.184	5.387	2.785	3.813	979	1.820	1.344	3.828	PSC-CP
Esplugues de Llobregat	35.039	22.399	12.640	73	22.326	159	9.525	4.065	2.484	2.433	1.054	1.283	812	511	PSC-CP
Gavà	34.300	20.817	13.483	72	20.745	118	8.726	3.608	638	2.363	1.222	1.069	481	2.520	PSC-CP
Hospitalet de Llobregat, l'	176.054	101.202	74.852	393	100.809	446	43.696	16.342	11.280	11.899	3.486	5.199	2.077	6.384	PSC-CP
Molins de Rei	19.628	13.788	5.840	41	13.747	103	4.077	2.120	708	696	2.345	263	1.743	1.692	PSC-CP
Montcada i Reixac	25.561	15.302	10.259	58	15.244	88	3.348	2.966	3.722	1.587	723	563	732	1.515	ECPMIR-ECG
Montgat	8.971	5.774	3.197	23	5.751	45	964	1.529	609	557	877	113	-	1.057	ERC-AM
Pallejà	8.622	5.979	2.643	18	5.961	34	1.122	1.083	2.055	381	285	-	-	1.001	EP-ECG
Palma de Cervelló, la	2.325	1.700	625	13	1.687	32	165	217	634	95	534	10	-	-	LPS-ECG
Papiol, el	3.136	2.069	1.067	25	2.044	54	625	687	0	0	461	0	217	-	ERC-AM
Prat de Llobregat, el	48.957	29.772	19.185	82	29.690	147	6.310	3.347	9.940	2.893	1.435	1.343	751	3.524	EPC-ECG
Ripollet	27.209	16.537	10.672	83	16.454	115	4.243	1.263	0	2.013	711	650	0	7.459	ADR
Sant Adrià de Besòs	25.831	13.435	12.396	84	13.351	135	4.199	2.496	904	2.131	519	602	0	2.365	PSC-CP
Sant Andreu de la Barca	19.529	12.027	7.502	80	11.947	79	5.078	2.840	380	1.435	506	442	0	1.187	PSC-CP
Sant Boi de Llobregat	62.445	37.485	24.960	144	37.341	184	16.001	6.233	2.758	3.915	1.743	1.633	1.451	3.423	PSC-CP
Sant Climent de Llobregat	3.143	2.215	928	16	2.199	25	699	416	95	126	821	17	-	-	JxCAT-JUNTS
Sant Cugat del Vallès	62.610	44.189	18.421	80	44.109	286	5.360	8.590	1.708	5.188	12.144	1.934	4.871	4.028	JUNTS
Sant Feliu de Llobregat	33.964	22.485	11.479	93	22.392	158	5.307	4.777	4.822	2.265	1.865	882	-	2.316	PSC-CP
Sant Joan Despí	25.602	17.329	8.273	56	17.273	109	7.928	2.741	1.626	1.656	1.015	672	-	1.526	PSC-CP
Sant Just Desvern	13.045	9.104	3.941	30	9.074	73	3.244	1.549	702	695	1.981	374	456	-	PSC-CP
Sant Vicenç dels Horts	21.230	12.983	8.247	75	12.908	98	4.349	4.283	1.312	1.512	314	242	-	798	PSC-SVH + - CP
Santa Coloma de Cervelló	6.083	4.077	2.006	108	3.969	38	584	1.142	1.102	320	248	66	-	469	COL.-ERC-AM
Santa Coloma de Gramenet	78.009	45.166	32.843	224	44.942	192	22.896	4.454	4.869	6.339	939	1.918	2.244	1.091	PSC-CP
Tiana	6.779	4.755	2.024	11	4.744	42	758	1.058	-	247	1.348	164	226	901	JUNTS
Torrelles de Llobregat	4.494	2.948	1.546	14	2.934	43	490	768	-	157	493	34	-	949	CAT
Viladecans	49.338	29.452	19.886	130	29.322	158	11.771	5.216	1.687	4.442	1.179	996	-	3.873	PSC-CP

6.Resultats a l'Àrea Metropolitana de Barcelona
Percentatges sobre electors. 26 maig 2019

<i>Municipis</i>	<i>Electors</i>	<i>Participació</i>	<i>Abstenció</i>	<i>Nuls</i>	<i>Vàlids</i>	<i>Blancs</i>	<i>PSC-CP</i>	<i>ERC-AM</i>	<i>ECG</i>	<i>Cs</i>	<i>JUNTS</i>	<i>PP</i>	<i>CUP-AMUNT</i>	<i>Indep. i altres</i>
AMB	100,0	61,8	38,2	0,2	61,6	0,3	15,6	12,2	9,6	7,1	5,4	4,5	2,2	4,8
Badalona	100,0	63,8	36,2	0,2	63,6	0,3	12,7	15,6	5,4	1,1	3,3	23,9	-	1,3
Badia del Vallès	100,0	54,3	45,7	0,2	54,1	0,3	28,0	4,5	-	5,3	1,3	2,4	-	12,2
Barberà del Vallès	100,0	14,1	85,9	0,0	14,1	0,1	3,6	2,2	0,6	1,3	0,3	0,7	0,6	4,7
Barcelona	100,0	66,2	33,8	0,2	66,0	0,2	12,1	14,1	13,7	8,7	6,9	3,3	2,6	4,4
Begues	100,0	70,9	29,1	0,3	70,6	0,6	6,7	12,3	5,2	6,3	25,6	1,3	5,8	6,7
Castellbisbal	100,0	66,3	33,7	0,5	65,8	0,5	18,8	7,6	20,6	6,4	4,3	-	4,5	3,0
Castelldefels	100,0	61,6	38,4	0,2	61,4	0,5	12,4	9,8	9,9	4,0	3,5	18,0	0,7	2,8
Cerdanyola del Vallès	100,0	65,8	34,2	0,2	65,6	0,4	20,0	12,4	6,4	8,5	4,4	3,7	7,0	2,7
Cervelló	100,0	64,8	35,2	0,4	64,4	0,6	27,0	23,4	1,9	4,6	2,7	1,3	-	3,0
Corbera de Llobregat	100,0	58,6	41,4	0,3	58,3	0,8	15,0	19,9	2,8	5,1	-	2,0	9,4	3,3
Cornellà de Llobregat	100,0	61,0	39,0	0,2	60,9	0,3	28,9	8,6	4,4	6,1	1,6	2,9	2,1	6,1
Esplugues de Llobregat	100,0	63,9	36,1	0,2	63,7	0,5	27,2	11,6	7,1	6,9	3,0	3,7	2,3	1,5
Gavà	100,0	60,7	39,3	0,2	60,5	0,3	25,4	10,5	1,9	6,9	3,6	3,1	1,4	7,3
Hospitalet de Llobregat, I'	100,0	57,5	42,5	0,2	57,3	0,3	24,8	9,3	6,4	6,8	2,0	3,0	1,2	3,6
Molins de Rei	100,0	70,2	29,8	0,2	70,0	0,5	20,8	10,8	3,6	3,5	11,9	1,3	8,9	8,6
Montcada i Reixac	100,0	59,9	40,1	0,2	59,6	0,3	13,1	11,6	14,6	6,2	2,8	2,2	2,9	5,9
Montgat	100,0	64,4	35,6	0,3	64,1	0,5	10,7	17,0	6,8	6,2	9,8	1,3	-	11,8
Pallejà	100,0	69,3	30,7	0,2	69,1	0,4	13,0	12,6	23,8	4,4	3,3	-	-	11,6
Palma de Cervelló, la	100,0	73,1	26,9	0,6	72,6	1,4	7,1	9,3	27,3	4,1	23,0	0,4	-	-
Papiol, el	100,0	66,0	34,0	0,8	65,2	1,7	19,9	21,9	0,0	0,0	14,7	0,0	6,9	-
Prat de Llobregat, el	100,0	60,8	39,2	0,2	60,6	0,3	12,9	6,8	20,3	5,9	2,9	2,7	1,5	7,2
Ripollet	100,0	60,8	39,2	0,3	60,5	0,4	15,6	4,6	0,0	7,4	2,6	2,4	0,0	27,4
Sant Adrià de Besòs	100,0	52,0	48,0	0,3	51,7	0,5	16,3	9,7	3,5	8,2	2,0	2,3	0,0	9,2
Sant Andreu de la Barca	100,0	61,6	38,4	0,4	61,2	0,4	26,0	14,5	1,9	7,3	2,6	2,3	0,0	6,1
Sant Boi de Llobregat	100,0	60,0	40,0	0,2	59,8	0,3	25,6	10,0	4,4	6,3	2,8	2,6	2,3	5,5
Sant Climent de Llobregat	100,0	70,5	29,5	0,5	70,0	0,8	22,2	13,2	3,0	4,0	26,1	0,5	-	-
Sant Cugat del Vallès	100,0	70,6	29,4	0,1	70,5	0,5	8,6	13,7	2,7	8,3	19,4	3,1	7,8	6,4
Sant Feliu de Llobregat	100,0	66,2	33,8	0,3	65,9	0,5	15,6	14,1	14,2	6,7	5,5	2,6	-	6,8
Sant Joan Despí	100,0	67,7	32,3	0,2	67,5	0,4	31,0	10,7	6,4	6,5	4,0	2,6	-	6,0
Sant Just Desvern	100,0	69,8	30,2	0,2	69,6	0,6	24,9	11,9	5,4	5,3	15,2	2,9	3,5	-
Sant Vicenç dels Horts	100,0	61,2	38,8	0,4	60,8	0,5	20,5	20,2	6,2	7,1	1,5	1,1	-	3,8
Santa Coloma de Cervelló	100,0	67,0	33,0	1,8	65,2	0,6	9,6	18,8	18,1	5,3	4,1	1,1	-	7,7
Santa Coloma de Gramenet	100,0	57,9	42,1	0,3	57,6	0,2	29,4	5,7	6,2	8,1	1,2	2,5	2,9	1,4
Tiana	100,0	70,1	29,9	0,2	70,0	0,6	11,2	15,6	-	3,6	19,9	2,4	3,3	13,3
Torrelles de Llobregat	100,0	65,6	34,4	0,3	65,3	1,0	10,9	17,1	-	3,5	11,0	0,8	-	21,1
Viladecans	100,0	59,7	40,3	0,3	59,4	0,3	23,9	10,6	3,4	9,0	2,4	2,0	-	7,8

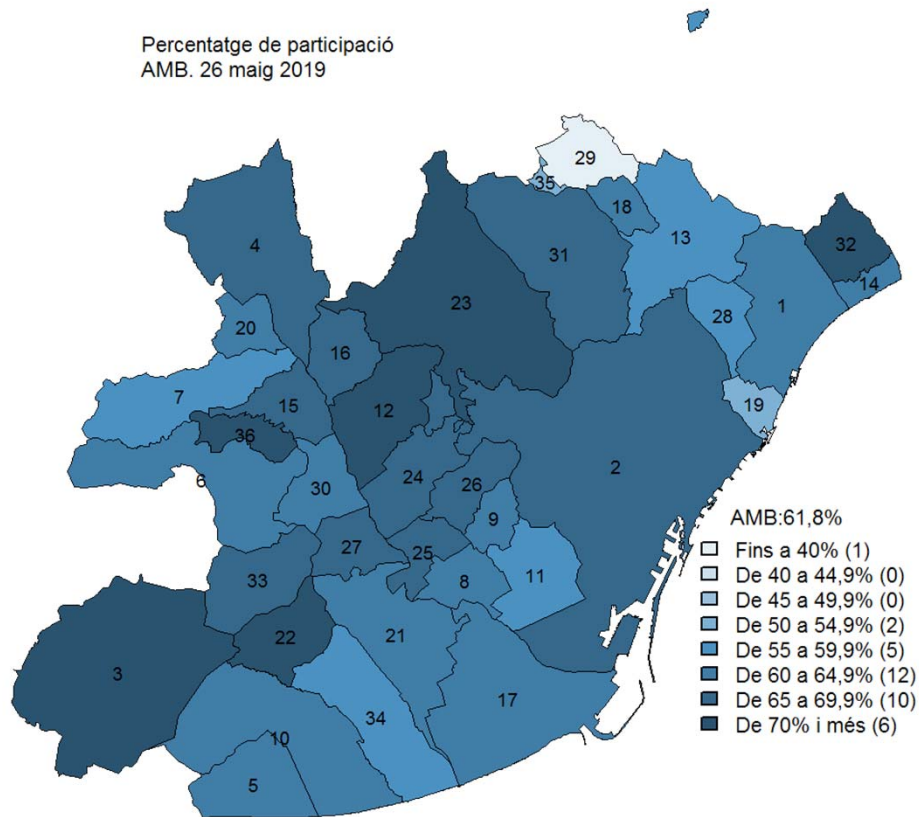
6.Resultats a l'Àrea Metropolitana de Barcelona
Percentatges sobre vots vàlids. 26 maig 2019

<i>Municipis</i>	<i>Vàlids</i>	<i>Blancs</i>	<i>PSC-CP</i>	<i>ERC-AM</i>	<i>ECG</i>	<i>Cs</i>	<i>JUNTS</i>	<i>PP</i>	<i>CUP-AMUNT</i>	<i>Indep. i altres</i>
AMB	100,0	0,5	25,3	19,8	15,7	11,5	8,7	7,3	3,5	7,7
Badalona	100,0	0,5	19,9	24,5	8,5	1,8	5,2	37,6	-	2,0
Badia del Vallès	100,0	0,6	51,8	8,4	-	9,9	2,4	4,4	-	22,6
Barberà del Vallès	100,0	0,6	25,6	15,7	4,2	9,2	2,0	4,7	4,4	33,6
Barcelona	100,0	0,3	18,4	21,4	20,7	13,2	10,5	5,0	3,9	6,6
Begues	100,0	0,9	9,5	17,5	7,4	8,9	36,3	1,8	8,3	9,4
Castellbisbal	100,0	0,8	28,6	11,5	31,3	9,8	6,6	-	6,8	4,6
Castelldefels	100,0	0,8	20,1	15,9	16,0	6,6	5,6	29,3	1,1	4,5
Cerdanyola del Vallès	100,0	0,7	30,4	19,0	9,8	13,0	6,7	5,6	10,7	4,1
Cervelló	100,0	0,9	41,9	36,4	3,0	7,1	4,1	2,0	-	4,7
Corbera de Llobregat	100,0	1,4	25,7	34,1	4,9	8,7	-	3,4	16,1	5,7
Cornellà de Llobregat	100,0	0,5	47,4	14,1	7,3	9,9	2,6	4,7	3,5	10,0
Esplugues de Llobregat	100,0	0,7	42,7	18,2	11,1	10,9	4,7	5,7	3,6	2,3
Gavà	100,0	0,6	42,1	17,4	3,1	11,4	5,9	5,2	2,3	12,1
Hospitalet de Llobregat, l'	100,0	0,4	43,3	16,2	11,2	11,8	3,5	5,2	2,1	6,3
Molins de Rei	100,0	0,7	29,7	15,4	5,2	5,1	17,1	1,9	12,7	12,3
Montcada i Reixac	100,0	0,6	22,0	19,5	24,4	10,4	4,7	3,7	4,8	9,9
Montgat	100,0	0,8	16,8	26,6	10,6	9,7	15,2	2,0	-	18,4
Pallejà	100,0	0,6	18,8	18,2	34,5	6,4	4,8	-	-	16,8
Palma de Cervelló, la	100,0	1,9	9,8	12,9	37,6	5,6	31,7	0,6	-	-
Papiol, el	100,0	2,6	30,6	33,6	0,0	0,0	22,6	0,0	10,6	-
Prat de Llobregat, el	100,0	0,5	21,3	11,3	33,5	9,7	4,8	4,5	2,5	11,9
Ripollet	100,0	0,7	25,8	7,7	0,0	12,2	4,3	4,0	0,0	45,3
Sant Adrià de Besòs	100,0	1,0	31,5	18,7	6,8	16,0	3,9	4,5	0,0	17,7
Sant Andreu de la Barca	100,0	0,7	42,5	23,8	3,2	12,0	4,2	3,7	0,0	9,9
Sant Boi de Llobregat	100,0	0,5	42,9	16,7	7,4	10,5	4,7	4,4	3,9	9,2
Sant Climent de Llobregat	100,0	1,1	31,8	18,9	4,3	5,7	37,3	0,8	-	-
Sant Cugat del Vallès	100,0	0,6	12,2	19,5	3,9	11,8	27,5	4,4	11,0	9,1
Sant Feliu de Llobregat	100,0	0,7	23,7	21,3	21,5	10,1	8,3	3,9	-	10,3
Sant Joan Despí	100,0	0,6	45,9	15,9	9,4	9,6	5,9	3,9	-	8,8
Sant Just Desvern	100,0	0,8	35,8	17,1	7,7	7,7	21,8	4,1	5,0	-
Sant Vicenç dels Horts	100,0	0,8	33,7	33,2	10,2	11,7	2,4	1,9	-	6,2
Santa Coloma de Cervelló	100,0	1,0	14,7	28,8	27,8	8,1	6,2	1,7	-	11,8
Santa Coloma de Gramenet	100,0	0,4	50,9	9,9	10,8	14,1	2,1	4,3	5,0	2,4
Tiana	100,0	0,9	16,0	22,3	-	5,2	28,4	3,5	4,8	19,0
Torrelles de Llobregat	100,0	1,5	16,7	26,2	-	5,4	16,8	1,2	-	32,3
Viladecans	100,0	0,5	40,1	17,8	5,8	15,1	4,0	3,4	-	13,2

Departament d'Estadística i Difusió de Dades. Ajuntament de Barcelona.

Font: Ministerio del Interior. Resultats provisionals.

Percentatge de participació
 AMB. 26 maig 2019

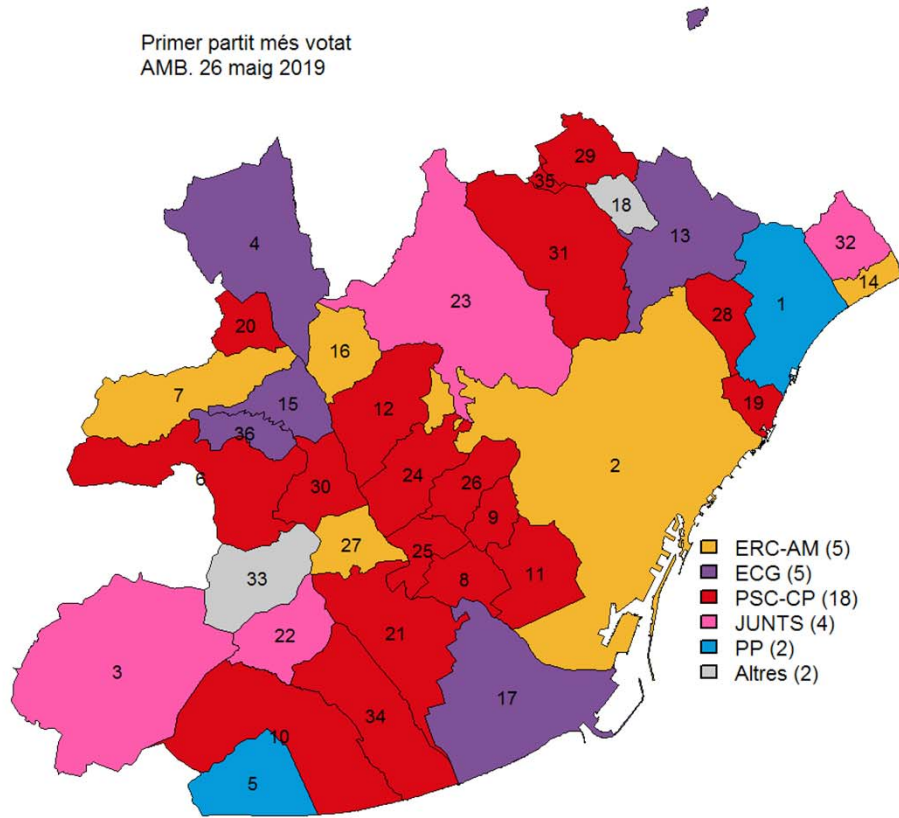


- 1. Badalona
- 2. Barcelona
- 3. Begues
- 4. Castellbisbal
- 5. Castelldefels
- 6. Cervelló
- 7. Corbera de Llobregat
- 8. Cornellà de Llobregat
- 9. Esplugues de Llobregat
- 10. Gavà
- 11. Hospitalet de Llobregat, l'
- 12. Molins de Rei

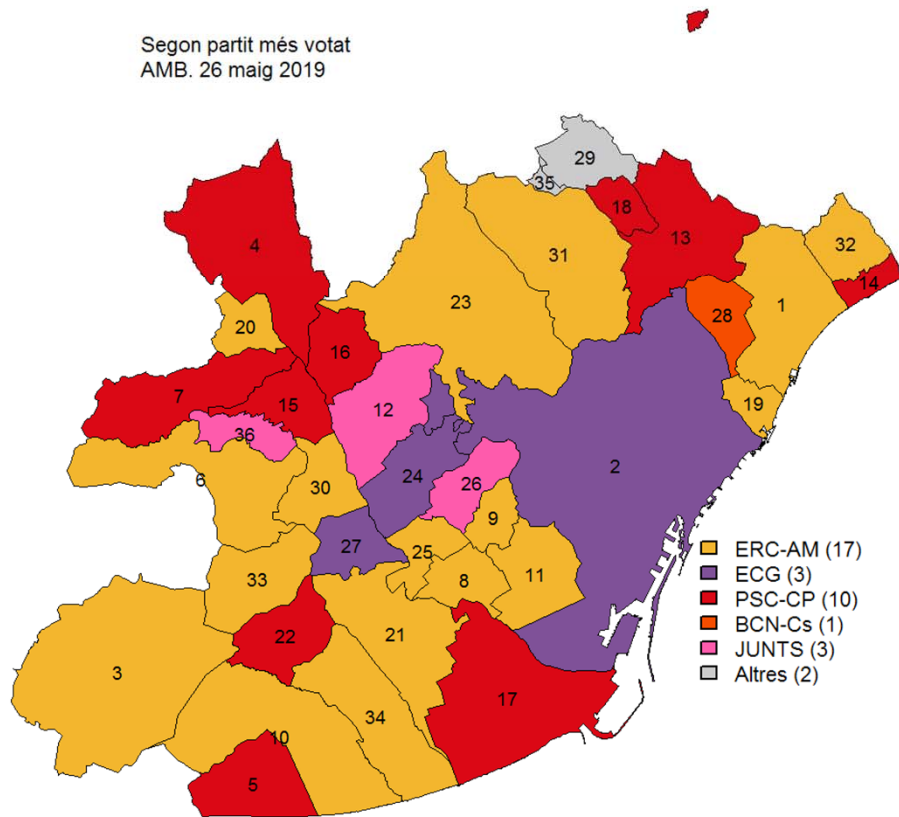
- 13. Montcada i Reixac
- 14. Montgat
- 15. Pallejà
- 16. Papiol, el
- 17. Prat de Llobregat, el
- 18. Ripollet
- 19. Sant Adrià de Besòs
- 20. Sant Andreu de la Barca
- 21. Sant Boi de Llobregat
- 22. Sant Climent de Llobregat
- 23. Sant Cugat del Vallès
- 24. Sant Feliu de Llobregat

- 25. Sant Joan Despí
- 26. Sant Just Desvern
- 27. Santa Coloma de Cervelló
- 28. Santa Coloma de Gramenet
- 29. Barberà del Vallès
- 30. Sant Vicenç dels Horts
- 31. Cerdanyola del Vallès
- 32. Tiana
- 33. Torrelles de Llobregat
- 34. Viladecans
- 35. Badia del Vallès
- 36. Palma de Cervelló, la

Primer partit més votat
 AMB. 26 maig 2019



Segon partit més votat
 AMB. 26 maig 2019



6.Resultats a l'Àrea Metropolitana de Barcelona

5.Regidors. 2007-2019

	27/05/2007		22/05/2011		24/05/2015		26/05/2019	
	<i>Nombre</i>	<i>%</i>	<i>Nombre</i>	<i>%</i>	<i>Nombre</i>	<i>%</i>	<i>Nombre</i>	<i>%</i>
TOTAL REGIDORS	722	100,0	728	100,0	728	100,0	728	100,0
PSC-CP (1)	307	42,5	243	33,4	199	27,3	258	35,4
ERC-AM (2)	60	8,3	38	5,2	98	13,5	156	21,4
ECG (3)	76	10,5	116	15,9	98	13,5	87	12,0
Cs	5	0,7	2	0,3	64	8,8	73	10,0
JUNTS (4)	119	16,5	149	20,5	90	12,4	57	7,8
PP	114	15,8	122	16,8	58	8,0	25	3,4
CUP-AMUNT (5)	-	-	6	0,8	57	7,8	16	2,2
Altres	41	5,7	52	7,1	64	8,8	56	7,7

(1) Pel 2007 i 2011: PSC-PM

(2) Pel 2007 i 2011: ESQUERRA-AM

(3) Pel 2007: ICV-EUiA-EP; Pel 2011: ICV-EUiA-E; Pel 2015: ENTESA, inclou la candidatura BComú-E i les candidatures d'ICV-EUiA-E

(4) Del 2007 al 2015: CiU

(5) Pel 2007: CUP; Pel 2011: C.U.P.; Pel 2015: CUP-PA

Departament d'Estadística i Difusió de Dades. Ajuntament de Barcelona.

Font: Ministerio del Interior. Resultats proclamats per la Junta Electoral Central. Pel 2019 resultats provisionals.

6.Resultats a l'Àrea Metropolitana de Barcelona
6.Regidors per municipis de l'AMB. 26 maig 2019

<i>Municipis</i>	<i>TOTAL REGIDORS</i>	<i>PSC-CP</i>	<i>ERC-AM</i>	<i>ECG</i>	<i>Cs</i>	<i>JUNTS</i>	<i>PP</i>	<i>CUP-AMUNT</i>	<i>Independents i altres</i>
AMB	728	258	156	87	73	57	25	16	56
Badalona	27	6	7	2	0	1	11	-	0
Badia del Vallès	17	10	1	-	2	0	0	-	4 (1)
Barberà del Vallès	21	7	4	0	2	0	0	0	8 (2)
Barcelona	41	8	10	10	6	5	2	0	0
Begues	13	1	3	1	1	6	0	1	0
Castellbisbal	17	5	2	6	2	1	-	1	0
Castelldefels	25	6	4	4	2	1	8	0	0
Cerdanyola del Vallès	25	9	5	2	3	2	1	3	0
Cervelló	13	6	6	0	1	0	0	-	0
Corbera de Llobregat	17	5	7	0	1	-	0	3	1 (3)
Cornellà de Llobregat	25	14	4	2	3	0	0	0	2 (4)
Esplugues de Llobregat	21	11	4	3	2	0	1	0	0
Gavà	21	11	4	0	2	1	1	0	2 (5)
Hospitalet de Llobregat, l'	27	14	5	3	4	0	1	0	0
Molins de Rei	21	7	4	1	1	4	0	3	1 (6)
Montcada i Reixac	21	6	5	7	3	0	0	0	0
Montgat	17	3	5	2	1	3	0	-	3 (7)
Pallejà	17	4	3	7	1	0	-	-	2 (8)
Palma de Cervelló, la	11	1	1	5	0	4	0	-	-
Papiol, el	11	4	4	-	-	2	-	1	-
Prat de Llobregat, el	25	7	3	11	3	0	0	0	1 (9)
Ripollet	21	6	1	-	3	0	0	-	11 (10)
Sant Adrià de Besòs	21	8	5	1	4	0	0	-	3 (11)
Sant Andreu de la Barca	21	10	6	0	3	0	0	-	2 (12)
Sant Boi de Llobregat	25	13	5	2	3	0	0	0	2 (13)
Sant Climent de Llobregat	11	4	2	0	0	5	0	-	-
Sant Cugat del Vallès	25	4	6	0	3	9	0	3	0
Sant Feliu de Llobregat	21	6	5	5	2	2	0	-	1 (14)
Sant Joan Despí	21	11	4	2	2	1	0	-	1 (15)
Sant Just Desvern	17	7	3	1	1	4	0	1	-
Sant Vicenç dels Horts	21	8	8	2	3	0	0	-	0
Santa Coloma de Cervelló	13	2	4	4	1	1	0	-	1 (16)
Santa Coloma de Gramenet	27	17	3	3	4	0	0	0	0
Tiana	13	2	4	-	0	5	0	0	2 (17)
Torrelles de Llobregat	13	2	4	-	0	-	0	-	7 (18)
Viladecans	25	13	5	1	4	0	0	-	2 (19)

- (1) TFB: 4
(2) P.C.P.B.: 6; PODEMOS: 2
(3) GIU: 1
(4) PODEMOS: 2
(5) PODEMOS: 2
(6) MOLINS CAMINA-PODEM: 1
(7) SDM: 2; MG-ICVMES-C: 1
(8) SFP: 1; P.D.F.: 1
(9) PODEMOS: 1
(10) ADR: 10; SR: 1
(11) SAEC: 3; MES-Sant Adrià: 1
(12) PODEMOS: 2
(13) PODEM-Esquerra Unitaria: 2
(14) VxSF: 1
(15) PODEMOS: 1
(16) ACCIÓ: 1
(17) JxCAT: 2
(18) CAT: 5; JxCat: 2
(19) PODEMOS: 2

7. Resultats a Catalunya

7.Resultats a Catalunya

1.Resultats. 2007-2019

	27/05/2007			22/05/2011			24/05/2015			26/05/2019		
	Absoluts	% electors	% vots vàlids	Absoluts	% electors	% vots vàlids	Absoluts	% electors	% vots vàlids	Absoluts	% electors	% vots vàlids
Electors	5.361.785	100,0		5.307.677	100,0		5.376.553	100,0		5.420.632	100,0	
Votants	2.887.626	53,9		2.919.842	55,0		3.145.789	58,5		3.513.330	64,8	
Abstenció	2.474.159	46,1		2.387.835	45,0		2.230.764	41,5		1.907.302	35,2	
Nuls	18.685	0,3		49.007	0,9		30.206	0,6		21.609	0,4	
Vàlids	2.868.941	53,5	100,0	2.870.853	54,1	100,0	3.115.583	57,9	100,0	3.491.721	64,4	100,0
Blancs	89.940	1,7	3,1	120.367	2,3	4,2	52.801	1,0	1,7	36.576	0,7	1,0
				2.870.853								
ERC-AM (1)	334.928	6,2	11,7	257.705	4,9	9,0	510.080	9,5	16,4	819.845	15,1	23,5
PSC-CP (2)	924.773	17,2	32,2	721.476	13,6	25,1	531.388	9,9	17,1	765.236	14,1	21,9
JUNTS (3)	723.325	13,5	25,2	778.551	14,7	27,1	669.781	12,5	21,5	537.463	9,9	15,4
ECG (4)	257.947	4,8	9,0	242.021	4,6	8,4	372.858	6,9	12,0	302.599	5,6	8,7
Cs (5)	67.298	1,3	2,3	35.060	0,7	1,2	231.379	4,3	7,4	277.824	5,1	8,0
CUP-AMUNT (6)	18.536	0,3	0,6	62.206	1,2	2,2	237.643	4,4	7,6	121.274	2,2	3,5
PP	283195,0	5,3	9,9	363.948	6,9	12,7	235.157	4,4	7,5	108.269	2,0	3,1
Altres	168.999	3,2	5,9	289.519	5,5	10,1	274.496	5,1	8,8	522.635	9,6	15,0

(1) Pel 2007 i 2011: ESQUERRA-AM

(2) Pel 2007 i 2011: PSC-PM

(3) Del 2007 al 2015: CIU

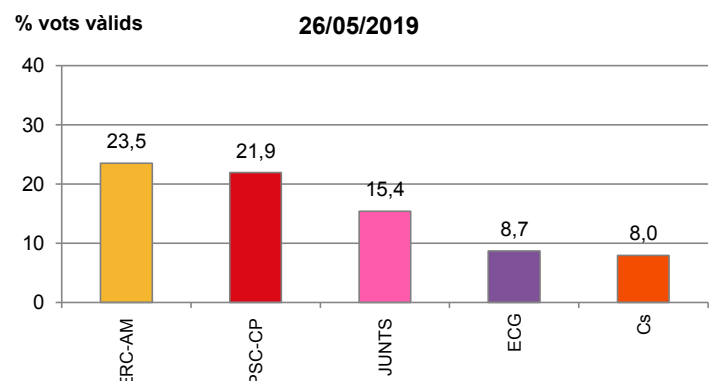
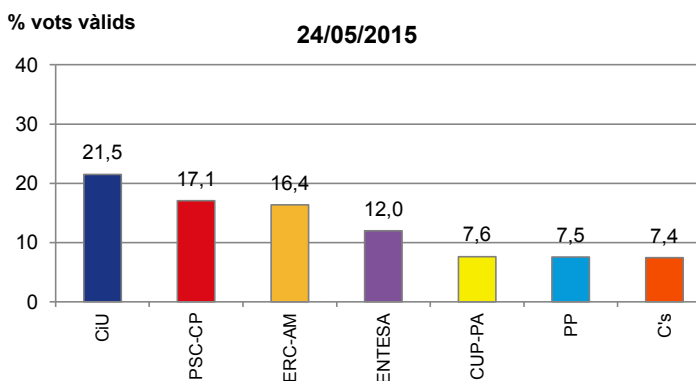
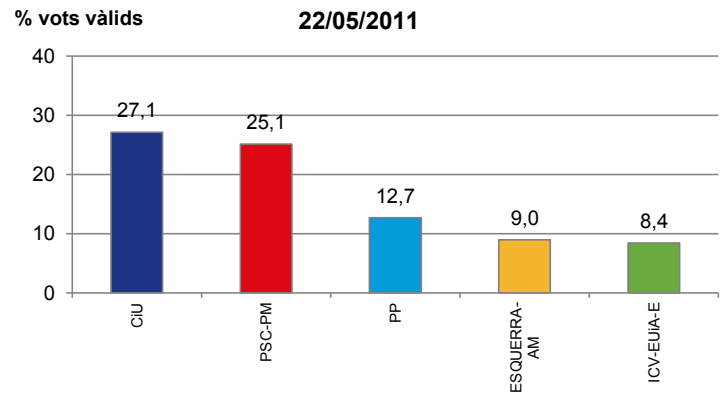
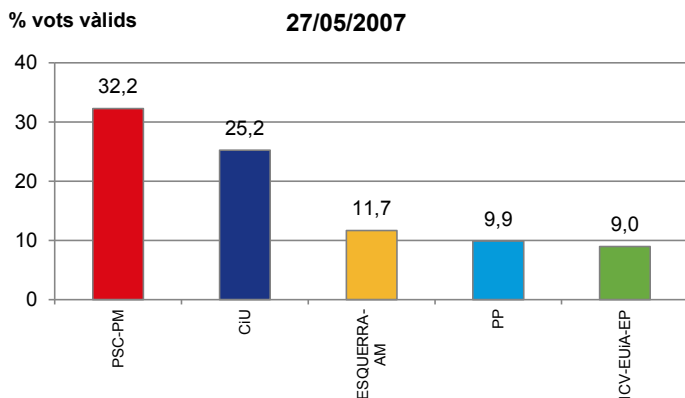
(4) Pel 2007: ICV-EUiA-EP; Pel 2015: ENTESA, inclou la candidatura BComú-E i les candidatures d'ICV-EUiA-E; Pel 2019: ECG inclou Bcomú.

(5) Pel 2019 inclou la candidatura BCN Canvi-Cs

(6) Pel 2007 i 2011: CUP; Pel 2015: CUP-PA

Departament d'Estadística i Difusió de Dades. Ajuntament de Barcelona.

Font: Ministerio del Interior. Resultats proclamats per la Junta Electoral Central. Pel 2019 resultats provisionals.



7.Resultats a Catalunya

2.Regidors. 2007-2019

	27/05/2007		22/05/2011		24/05/2015		26/05/2019	
	Nombre	%	Nombre	%	Nombre	%	Nombre	%
TOTAL REGIDORS	8.932	100,0	9.132	100,0	9.077	100,0	9.321	100,0
ERC-AM (1)	1.581	17,7	1.377	15,1	2.380	26,2	3.107	33,3
JUNTS (2)	3.387	37,9	3.865	42,3	3.336	36,8	2.798	30,0
PSC-CP (3)	2.570	28,8	2.115	23,2	1.278	14,1	1.315	14,1
CUP-AMUNT (4)	20	0,2	101	1,1	382	4,2	335	3,6
ECG (5)	451	5,0	400	4,4	370	4,1	258	2,8
Cs	13	0,1	7	0,1	175	1,9	244	2,6
PP	284	3,2	473	5,2	215	2,4	67	0,7
Independents i altres partits	626	7,0	794	8,7	941	10,4	1.197	12,8

(1) Pel 2007 i 2011: ESQUERRA-AM

(2) Del 2007 al 2015: CIU

(3) Pel 2007 i 2011: PSC-PM

(4) Pel 2007 i 2011: CUP; Pel 2015: CUP-PA

(5) Pel 2007: ICV-EUiA-EP; Pel 2015: ENTESA, inclou la candidatura BComú-E i les candidatures d'ICV-EUiA-E; Pel 2019: ECG inclou Bcomú.

Departament d'Estadística i Difusió de Dades. Ajuntament de Barcelona.

Font: Ministerio del Interior. Resultats proclamats per la Junta Electoral Central. Pel 2019 resultats provisionals.

7.Resultats a Catalunya

3.Regidors per províncies. 26 maig 2019

	Província Barcelona		Província Girona		Província Lleida		Província Tarragona	
	Nombre	%	Nombre	%	Nombre	%	Nombre	%
TOTAL REGIDORS	3.953	100,0	1.943	100,0	1.713	100,0	1.712	100,0
ERC-AM (1)	1.178	29,8	710	36,5	654	38,2	410	23,9
JUNTS (2)	818	20,7	710	36,5	751	43,8	493	28,8
PSC-CP (3)	796	20,1	148	7,6	129	7,5	206	12,0
CUP-AMUNT (4)	175	4,4	88	4,5	26	1,5	15	0,9
ECG (5)	189	4,8	17	0,9	7	0,4	13	0,8
Cs	166	4,2	25	1,3	6	0,4	47	2,7
PP	38	1,0	3	0,2	10	0,6	15	0,9
Independents i altres partits	593	15,0	242	12,5	130	7,6	513	30,0

(1) Pel 2007 i 2011: ESQUERRA-AM

(2) Del 2007 al 2015: CIU

(3) Pel 2007 i 2011: PSC-PM

(4) Pel 2007 i 2011: CUP; Pel 2015: CUP-PA

(5) Pel 2007: ICV-EUiA-EP; Pel 2015: ENTESA, inclou la candidatura BComú-E i les candidatures d'ICV-EUiA-E; Pel 2019: ECG inclou Bcomú.

Departament d'Estadística i Difusió de Dades. Ajuntament de Barcelona.

Font: Ministerio del Interior. Resultats provisionals.

7.Resultats a Catalunya

4.Regidors dels municipis de més de 50.000 habitants. 26 maig 2019

<i>Municipi</i>	<i>TOTAL REGIDORS</i>	<i>ERC- AM</i>	<i>PSC- CP</i>	<i>JUNTS</i>	<i>ECG</i>	<i>Cs</i>	<i>CUP- AMUNT</i>	<i>Independents PP i altres partits</i>	<i>Partit més votat</i>	
Barcelona	41	10	8	5	10	6	0	2	0	ERC-AM
Hospitalet de Llobregat, l'	27	5	14	0	3	4	0	1	0	PSC-CP
Terrassa	27	5	7	2	0	3	0	0	10 (1)	TxT
Badalona	27	7	6	1	2	0	-	11	0	PP
Sabadell	27	7	10	3	0	3	3	0	1 (2)	PSC-CP
Lleida	27	7	7	6	2	3	0	2	0	ERC-AM
Tarragona	27	7	7	3	2	4	2	2	0	PSC-CP
Mataró	27	8	13	2	2	2	0	0	0	PSC-CP
Santa Coloma de Gramenet	27	3	17	0	3	4	0	0	0	PSC-CP
Reus	27	6	6	7	0	3	3	0	2 (3)	JxCAT-JUNTS
Girona	27	4	6	9	0	2	6	0	0	JxCAT-JUNTS
Sant Cugat del Vallès	25	6	4	9	0	3	3	0	0	JUNTS
Cornellà de Llobregat	25	4	14	0	2	3	0	0	2 (4)	PSC-CP
Sant Boi de Llobregat	25	5	13	0	2	3	0	0	2 (5)	PSC-CP
Rubí	25	7	10	0	3	3	1	0	1 (6)	PSC-CP
Manresa	25	8	4	8	0	2	3	0	0	ERC-AM
Castelldefels	25	4	6	1	4	2	0	8	0	PP
Vilanova i la Geltrú	25	7	7	3	0	3	3	0	2 (7)	PSC-CP
Viladecans	25	5	13	0	1	4	-	0	2 (8)	PSC-CP
Prat de Llobregat, el	25	3	7	0	11	3	0	0	1 (9)	ECG
Granollers	25	4	14	4	0	2	0	0	1 (10)	PSC-CP
Cerdanyola del Vallès	25	5	9	2	2	3	3	1	0	PSC-CP
Mollet del Vallès	25	6	10	1	4	2	0	0	2 (11)	PSC-CP

(1) TxT: 10

(2) PODEMOS: 2

(3) A: 2

(4) PODEMOS: 2

(5) PODEM-Esquerra Unitaria: 2

(6) VR: 1

(7) SVNG-PODEM: 2

(8) PODEMOS: 2

(9) PODEMOS: 1

(10) PRIMÀRIES: 1

(11) PODEMOS: 2

Departament d'Estadística i Difusió de Dades. Ajuntament de Barcelona.

Font: Ministerio del Interior. Resultats provisionals.

8. Resultats a Espanya

8.Resultats a Espanya**1.Resultats. 2007-2019**

	27/05/2007			22/05/2011			24/05/2015			26/05/2019		
	Absoluts	% electors	% vots vàlids	Absoluts	% electors	% vots vàlids	Absoluts	% electors	% vots vàlids	Absoluts	% electors	% vots vàlids
Electors	35.153.523	100,0		34.713.813	100,0		35.099.122	100,0		35.221.005	100,0	
Votants	22.488.232	64,0		22.968.281	66,2		22.781.766	64,9		22.964.058	65,2	
Abstenció	12.665.291	36,0		11.745.532	33,8		12.317.356	35,1		12.256.947	34,8	
Nuls	262.353	0,7		387.161	1,1		348.604	1,0		213.106	0,6	
Vàlids	22.225.879	63,2	100,0	22.581.120	65,0	100,0	22.433.162	63,9	100,0	22.750.952	64,6	100,0
Blancs	427.061	1,2	1,9	584.469	1,7	2,6	371.375	1,1	1,7	214.259	0,6	0,9
PSOE	7.760.865	22,1	34,9	6.275.314	18,1	27,8	5.613.733	16,0	25,0	6.657.119	18,9	29,3
PP	7.916.075	22,5	35,6	8.476.138	24,4	37,5	6.070.176	17,3	27,1	5.058.542	14,4	22,2
Cs	-	-	-	-	-	-	1.469.875	4,2	6,6	1.876.906	5,3	8,2
ERC-AM (1)	347.601	1,0	1,6	271.503	0,8	1,2	513.529	1,5	2,3	821.116	2,3	3,6
VOX	-	-	-	-	-	-	-	-	-	659.736	1,9	2,9
IU-PODEMOS	-	-	-	-	-	-	-	-	-	659.133	1,9	2,9
JUNTS (2)	723.325	2,1	3,3	779.188	2,2	3,5	669.781	1,9	3,0	537.600	1,5	2,4
MÁS MADRID (3)	-	-	-	-	-	-	-	-	-	518.463	1,5	2,3
EAJ-PNV	310.036	0,9	1,4	327.184	0,9	1,4	360.434	1,0	1,6	403.654	1,1	1,8
EH BILDU	-	-	-	313.238	0,9	1,4	309.315	0,9	1,4	347.190	1,0	1,5
COMPROMÍS (4)	105.754	0	0	180.832	0,5	0,8	382.876	1,1	1,7	336.251	1,0	1,5
ECG (5)	258.179	1	1	242.021	0,7	1,1	372.858	1,1	1,7	302.599	0,9	1,3
IU	1.217.030	3	5	1.437.061	4,1	6,4	1.124.501	3,2	5,0	273.361	0,8	1,2
PODEMOS	-	-	-	-	-	-	-	-	-	211.477	0,6	0,9
BNG	315.279	1	1	261.466	0,8	1,2	190.158	0,5	0,8	187.901	0,5	0,8
CCa-PNC (6)	217.407	1	1	202.720	0,6	0,9	151.421	0,4	0,7	139.671	0,4	0,6
CUP-AMUNT (7)	-	-	-	62.409	0,2	0,3	239.482	0,7	1,1	121.274	0,3	0,5
NA+ (8)	-	-	-	88.156	0,3	0,4	81.164	0,2	0,4	104.460	0,3	0,5
PRC	73.657	0,2	0,3	70.634	0,2	0,3	71.926	0,2	0,3	81.249	0,2	0,4
PAR	94.079	0	0	77.593	0,2	0,3	59.420	0,2	0,3	33.697	0,1	0,1
CHA	58.463	0,2	0,3	53.149	0,2	0,2	42.110	0,1	0,2	11.338	0,0	0,0
UPyD	-	-	-	464.824	1,3	2,1	232.478	0,7	1,0	-	-	-
PA	234.885	0,7	1,1	230.492	0,7	1,0	151.069	0,4	0,7	-	-	-
Altres	2.166.183	6,2	9,7	2.182.729	6,3	9,7	3.955.481	11,3	17,6	3.193.956	9,1	14,0

(1) Pel 2007 i 2011: ESQUERRA-AM

(5) Pel 2007: ICV-EUIA-EP; Pel 2015: ENTESA, inclou la candidatura BComú-E i les candidatures d'ICV-EUIA-E

(2) Del 2007 al 2015: CIU

(6) Pel 2007: CC-PNC; Pel 2011: CC-PNC-CCN

(3) Candidatura formada al voltant de l'alcaldesa M.Carmena

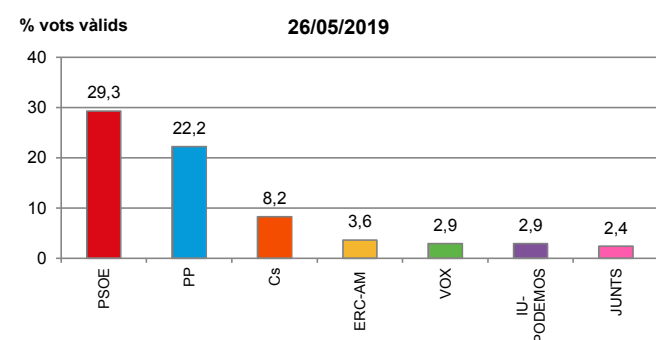
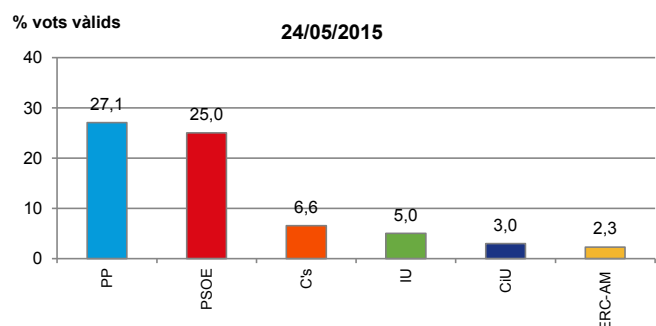
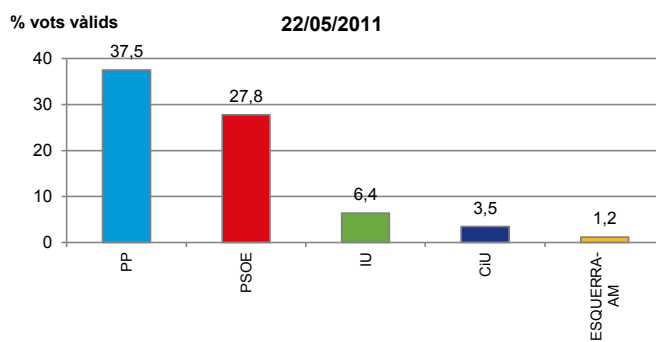
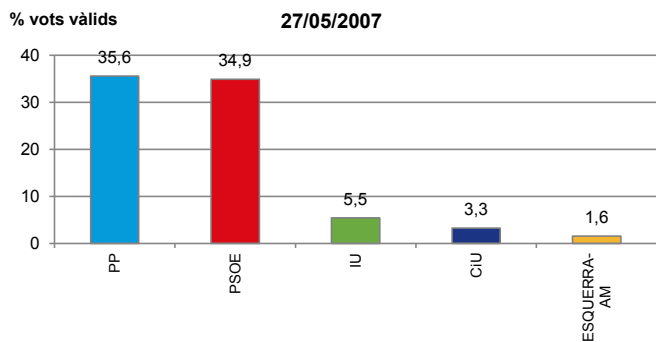
(7) Pel 2011: C.U.P.; Pel 2015: CUP-PA

(4) Pel 2007 i 2011: BLOC

(8) Candidatura formada per UPN, PP i C's. Del 2007 al 2015: UPN

Departament d'Estadística i Difusió de Dades. Ajuntament de Barcelona.

Font: Ministerio del Interior. Resultats proclamats per la Junta Electoral Central. Pel 2019 resultats provisionals.



8.Resultats a Espanya

2.Regidors. 2007-2019

	27/05/2007		22/05/2011		24/05/2015		26/05/2019	
	Nombre	%	Nombre	%	Nombre	%	Nombre	%
TOTAL REGIDORS	66.131	100,0	68.230	100,0	67.611	100,0	67.121	100,0
PSOE	24.029	36,3	21.766	31,9	20.858	30,9	22.329	33,3
PP	23.348	35,3	26.507	38,8	22.744	33,6	20.325	30,3
ERC-AM (1)	1.591	2,4	1.392	2,0	2.387	3,5	3.109	4,6
JUNTS (2)	3.387	5,1	3.867	5,7	3.336	4,9	2.799	4,2
Cs	-	-	-	-	1.516	2,2	2.788	4,2
EH BILDU	-	-	1.139	1,7	1.195	1,8	1.254	1,9
PNV	1.043	1,6	882	1,3	1.019	1,5	1.052	1,6
IU-PODEMOS	-	-	-	-	-	-	989	1,5
IU	2.034	3,1	2.249	3,3	2.091	3,1	767	1,1
COMPROMÍS (3)	277	0,4	344	0,5	721	1,1	724	1,1
PAR	983	1,5	991	1,5	918	1,4	658	1,0
VOX	-	-	-	-	-	-	530	0,8
BNG	661	1,0	589	0,9	468	0,7	457	0,7
PRC	303	0,5	319	0,5	325	0,5	350	0,5
CUP-AMUNT (4)	-	-	-	-	385	0,6	335	0,5
UPN	-	-	323	0,5	288	0,4	298	0,4
CCa-PNC (5)	404	0,6	392	0,6	300	0,4	275	0,4
ECG (6)	451	0,7	400	0,6	370	0,5	258	0,4
PODEMOS	-	-	-	-	-	-	207	0,3
CHA	228	0,3	185	0,3	164	0,2	148	0,2
PA	525	0,8	469	0,7	319	0,5	-	-
UPyD	-	-	152	0,2	128	0,2	-	-
Independents i altres partits	6.867	10,4	6.264	9,2	8.079	11,9	7.469	11,1

(1) Pel 2007 i 2011: ESQUERRA-AM

(2) Del 2007 al 2015: CIU

(3) Pel 2007 i 2011: BLOC

(4) Pel 2011: C.U.P.; Pel 2015: CUP-PA

(5) Pel 2007: CC-PNC; Pel 2011: CC-PNC-CCN

(6) Pel 2007: ICV-EUiA-EP; Pel 2015: ENTESA, inclou la candidatura BComú-E i les candidatures d'ICV-EUiA-E

Departament d'Estadística i Difusió de Dades. Ajuntament de Barcelona.

Font: Ministerio del Interior. Resultats proclamats per la Junta Electoral Central. Pel 2019 resultats provisionals.

8.Resultats a Espanya

3.Regidors de capitals de província de més de 200.000 habitants. 26 maig 2019

<i>Capitals de província</i>	<i>TOTAL REGIDORS</i>	<i>PSOE</i>	<i>PP</i>	<i>Cs</i>	<i>PODEMOS</i>	<i>VOX</i>	<i>Altres</i>	<i>Partit més votat</i>
Barcelona	41	8	2	6	-	-	25 (1)	ERC-AM
Madrid	57	8	15	11	-	4	19 (2)	Más Madrid
València	33	7	8	6	-	2	10 (3)	Compromís Municipal
Sevilla	31	13	8	4	-	2	4 (4)	PSOE
Saragossa	31	10	8	6	2	2	3 (5)	PSOE
Màlaga	31	12	14	2	-	-	3 (6)	PP
Múrcia	29	9	11	4	2	3	-	PP
Palma Mallorca	29	9	6	4	3	4	3 (7)	PSOE
Palmas de Gran Canaria (Las)	29	11	7	3	-	-	8 (8)	PSOE
Bilbao	29	5	3	-	-	-	21 (9)	EAJ-PNV
Alacant	29	9	9	5	-	2	4 (10)	PP
Còrdova	29	8	9	5	2	2	3 (11)	PP
Valladolid	27	11	9	3	-	1	3 (12)	PSOE
Vitòria-Gasteiz	27	6	5	-	-	-	16 (13)	EAJ-PNV
Corunya (La)	27	9	9	1	-	-	8 (14)	PP
Granada	27	10	7	4	-	3	3 (15)	PSOE
Oviedo	27	8	9	5	3	2	-	PP
Santa Cruz de Tenerife	27	9	3	2	-	-	13 (16)	CCa-PNC

(1) ERC-AM: 10; BEC-ECG: 10; JUNTS: 5

(2) MÁS MADRID

(3) COMPROMÍS MUNICIPAL

(4) ADELANTE (Adelante Sevilla)

(5) ZGZ (Zaragoza en Común)

(6) ADELANTE (Adelante Málaga)

(7) MÉS-APIB

(8) PODEMOS-IU-EQUO: 3; NC-FA: 3; CC-UxGC: 2

(9) EAJ-PNV: 14; EH Bildu: 4; Podemos, Ezker Anitza-IU, EQUO Berdeak: 3

(10) COMPROMÍS MUNICIPAL: 2; PODEM-EUPV: 2

(11) IU ANDALUCÍA: 3

(12) TOMA LA PALABRA: 3

(13) EAJ-PNV: 7; EH Bildu: 6; Podemos, Ezker Anitza-IU, EQUO Berdeak: 3

(14) MAREA: 6; B.N.G: 2

(15) Adelante (Adelante Granada)

(16) CCa-PNC: 10; PODEMOS IUC EQUO: 3

Departament d'Estadística i Difusió de Dades. Ajuntament de Barcelona.

Font: Ministerio del Interior. Resultats provisionals.

8.Resultats a Espanya

4.Nom de les sigles dels principals partits

<i>Sigles</i>	<i>Nom candidatura</i>
PSOE	PARTIDO SOCIALISTA OBRERO ESPAÑOL
PP	PARTIDO POPULAR
Cs	CIUDADANOS
ERC-AM	ESQUERRA REPUBLICANA DE CATALUNYA-ACORD MUNICIPAL
VOX	VOX
IU-PODEMOS	IZQUIERDA UNIDA-PODEMOS
JUNTS	JUNTS
MÁS MADRID	MÁS MADRID
EAJ-PNV	EUZKO ALDERDI JELTZALEA-PARTIDO NACIONALISTA VASCO
EH BILDU	EUSKAL HERRIA BILDU
COMPROMÍS	COMPROMÍS
ECG	EN COMÚ GUANYEM
IU	IZQUIERDA UNIDA
PODEMOS	PODEMOS
BNG	BLOQUE NACIONALISTA GALEGO
CCa-PNC	COALICIÓN CANARIA-PARTIDO NACIONALISTA CANARIO
CUP-AMUNT	CANDIDATURA D'UNITAT POPULAR-ACORD MUNICIPALISTA
NA+	NAVARRA SUMA
PRC	PARTIDO REGIONALISTA CÁNTABRO
PAR	PARTIDO ARAGONÉS REGIONALISTA
CHA	CHUNTA ARAGONESISTA
UPyD	UNIÓN PROGRESO Y DEMOCRACIA
PA	PARTIDO ANDALUCISTA

Departament d'Estadística i Difusió de Dades. Ajuntament de Barcelona.
 Font: Ministerio del Interior.

9. Enquestes preelectorals

9. Enquestes preelectorals

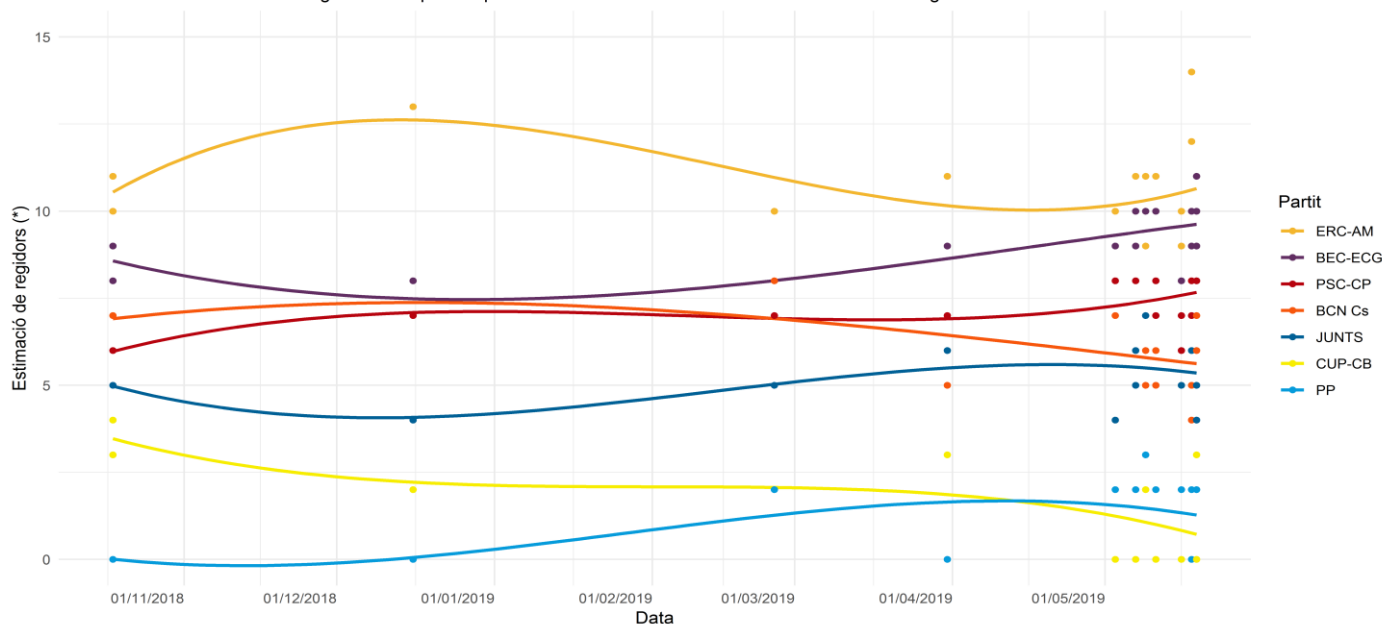
1. Regidors per Barcelona

Mitjà	Empresa	Data	BEC-								
			ERC-AM	ECG	BCN Cs	PSC-CP	JUNTS	CUP-CB	PP	BCAP	Altres
El Periódico	GESOP	18/10/2018	10-11	8-9	7	6	5	3-4	0	0	0
Crónica Global	TC	16/12/2018	13	8	7	7	4	2	0	0	0
Crónica Global	TC	23/02/2019	-	-	-	-	-	-	-	-	-
El Nacional	Feedback	25/02/2019	10	7	7-8	7	5	2	2	0-1	0
Metrópolis Abierta	CES	31/03/2019	11	9	5	7	6	3	0	0	0
EL Nacional	Feedback	03/05/2019	10	9	7	8	4	0	3	0	0
El Periódico	GESOP	06/05/2019	11	9-10	6	8	5-6	0	0-2	0	0
-	CIS (1)	09/05/2019	9-11	10-11	5-6	6-7	5-7	2	2-3	0	0
La Vanguardia	GAD3	11/05/2019	11	10	5-6	7-8	5	0	2	0	0
El Nacional	Feedback	16/05/2019	9-10	8-9	6-7	6-7	5-6	0-2	2	0-2	0
El Mundo	SigmaDos	18/05/2019	9-10	9	5-6	8-9	6-7	0	2	0	0
Crónica Global	TC	18/05/2019	12-14	9-10	4-5	7-8	5-6	0	0	0-2	0
El País	40dB	19/05/2019	11	9-10	6	7-8	5-6	0	0-2	0	0
La Razón	NC Report	19/05/2019	10	9	4	8	6	2	2	0	0
El Periódico	GESOP	19/05/2019	10	9-10	5-6	8	5	2-3	0	0	0
El Confidencial	IMOP	19/05/2019	10-11	10-11	7	8	4	0	0-2	0	0

(1) Centro de Investigaciones Sociológicas

Estimació de regidors

Segons les enquestes publicades entre el 18 d'octubre de 2018 i el 19 de maig de 2019



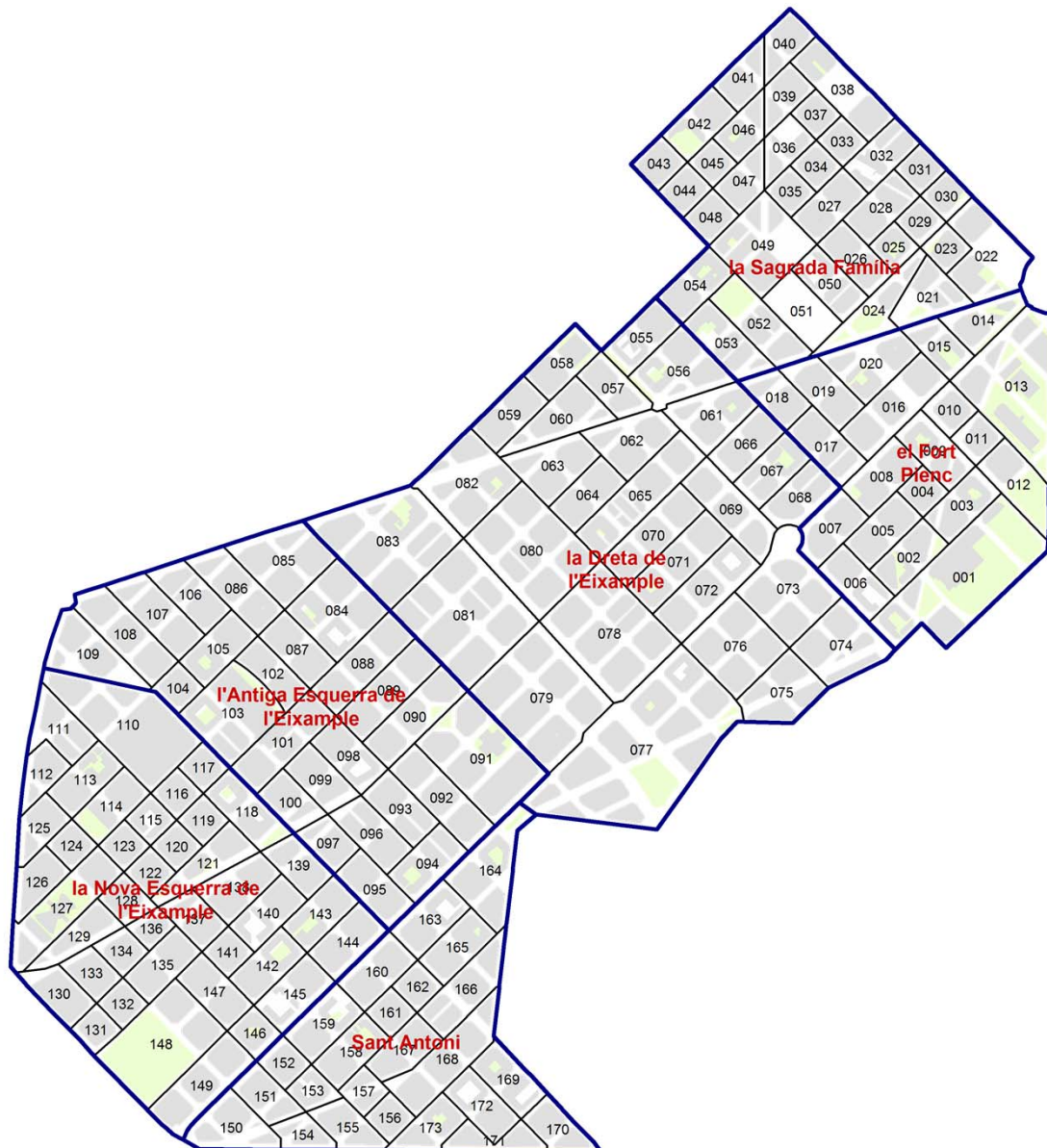
(*) Les línies provenen de la interpolació dels diferents punts i, per tant, reflecteixen la tendència general de cada candidatura. Les línies prevalen sobre els punts perquè en alguns casos poden quedar superposats els de les diferents candidatures. Vegeu la taula 3.2.

10. Mapes guia

Mapa guia dte 1. Ciutat Vella



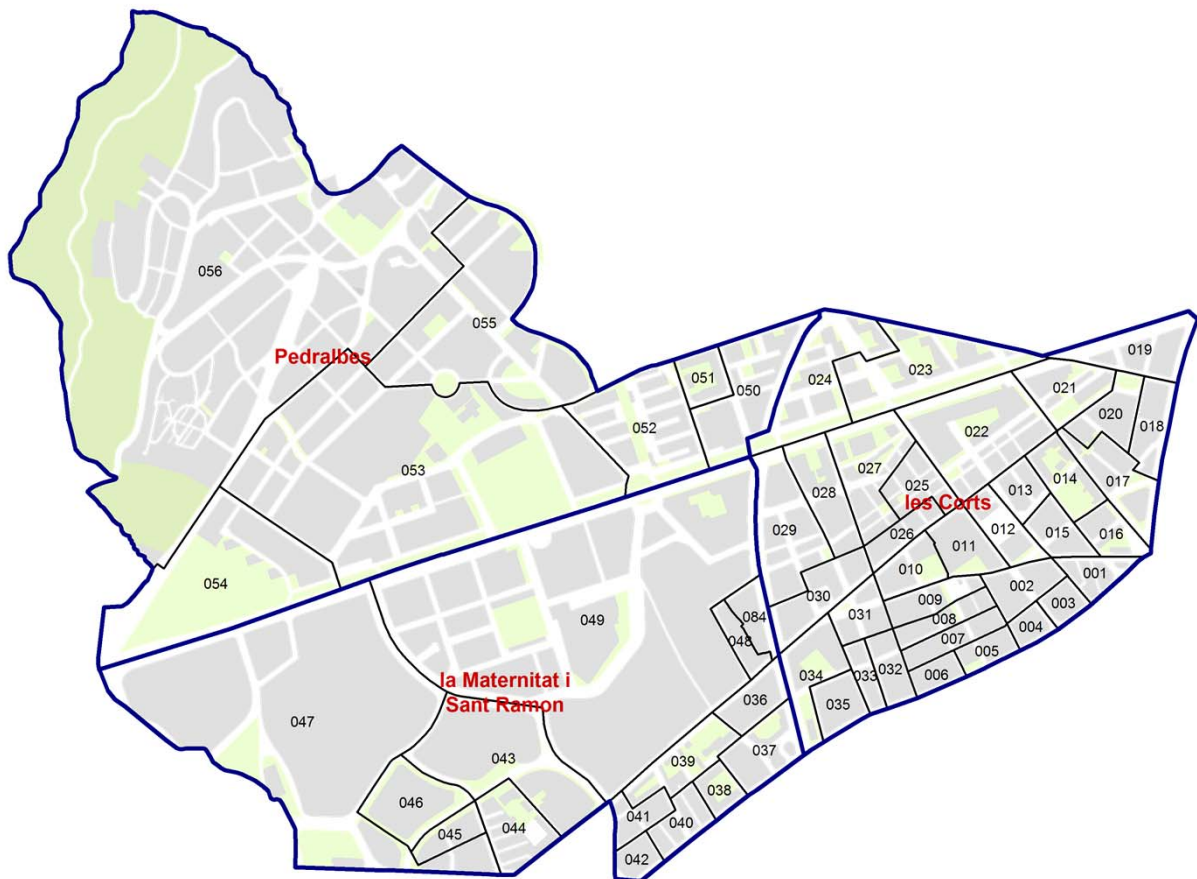
Mapa guia dte 2. Eixample



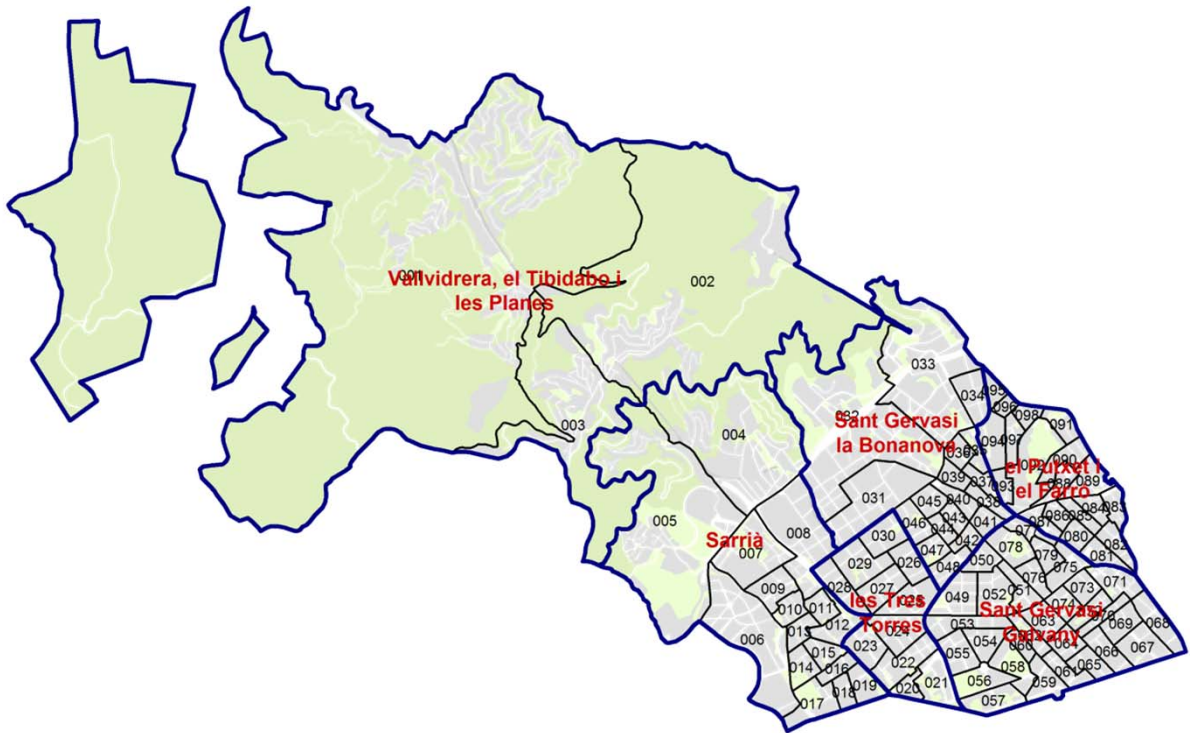
Mapa guia dte 3. Sants-Montjuïc



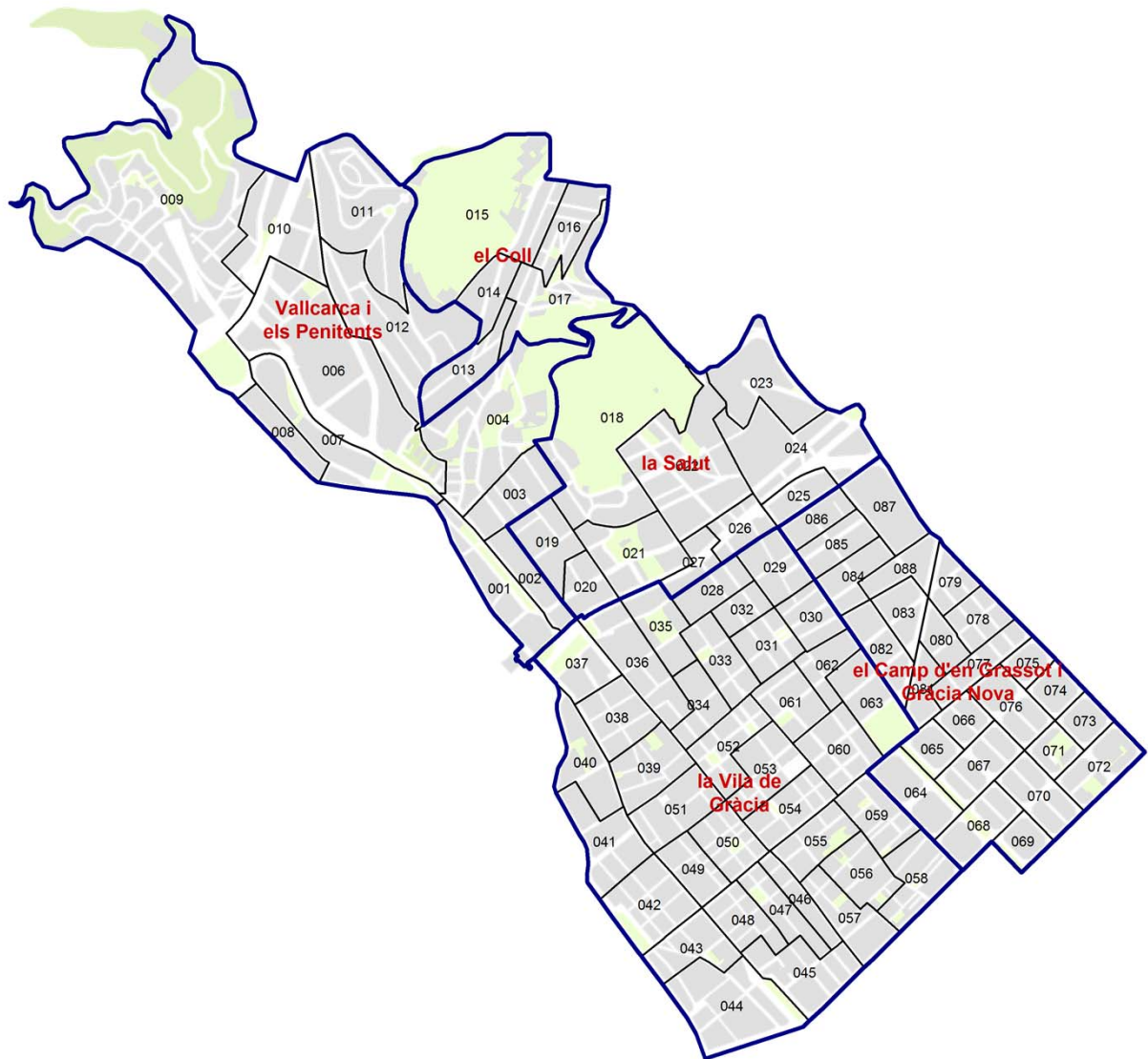
Mapa guia dte 4. Les Corts



Mapa guia dte 5. Sarrià –Sant Gervasi



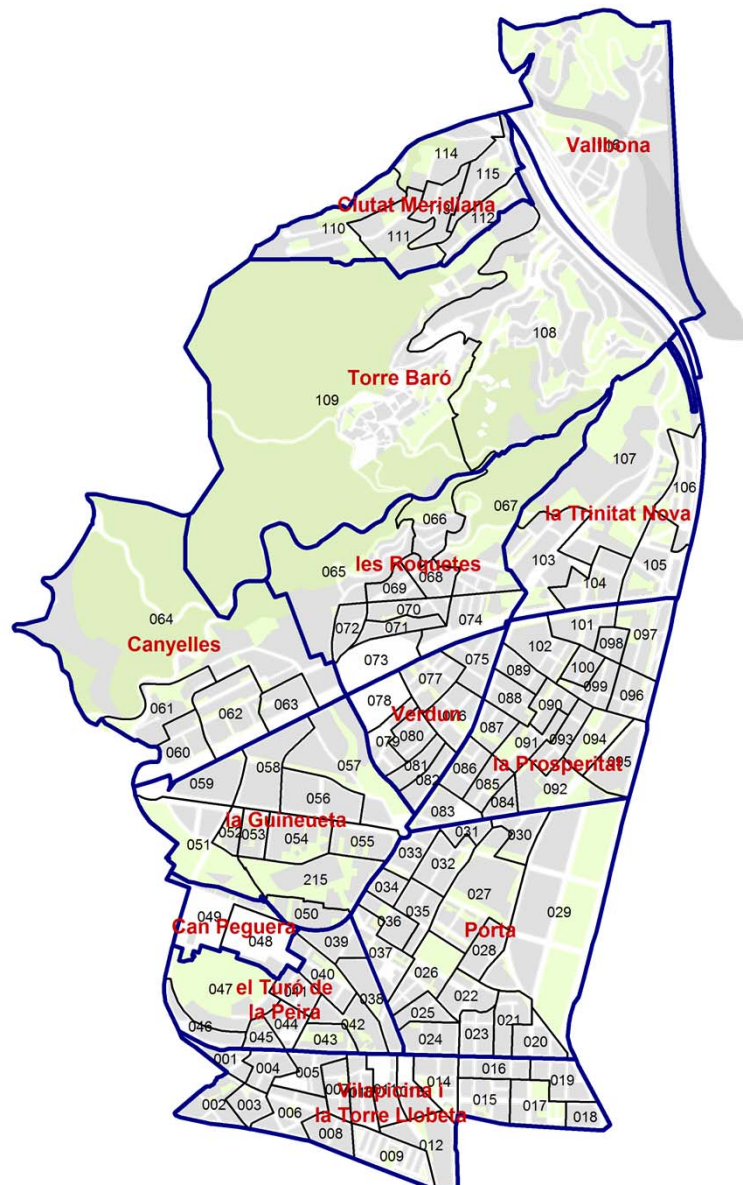
Mapa guia dte 6. Gràcia



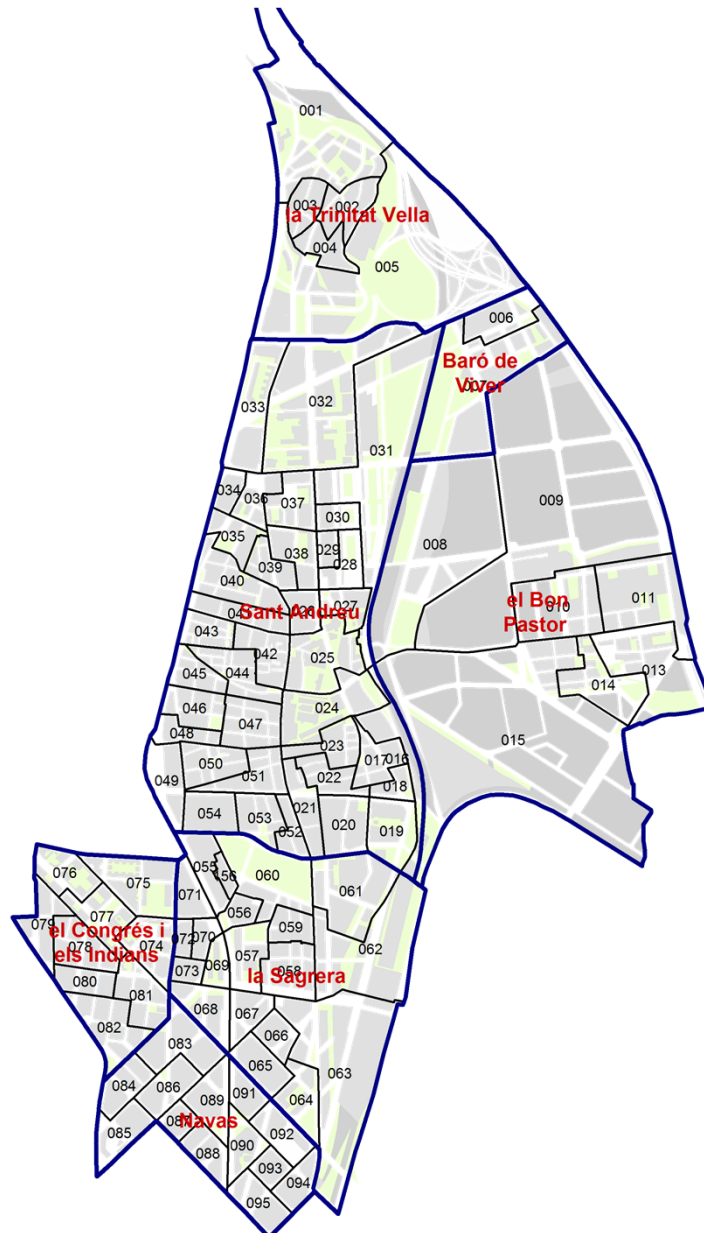
Mapa guia dte 7. Horta-Guinardó



Mapa guia dte 8. Nou Barris



Mapa guia dte 9. Sant Andreu



Mapa guia dte 10. Sant Martí

