

## Avanç de dades de BARCELONA

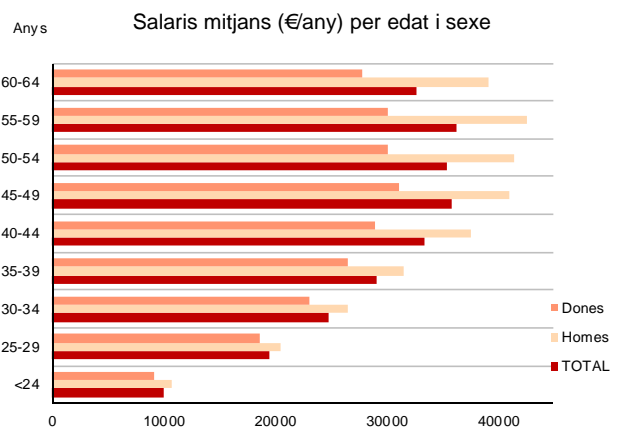
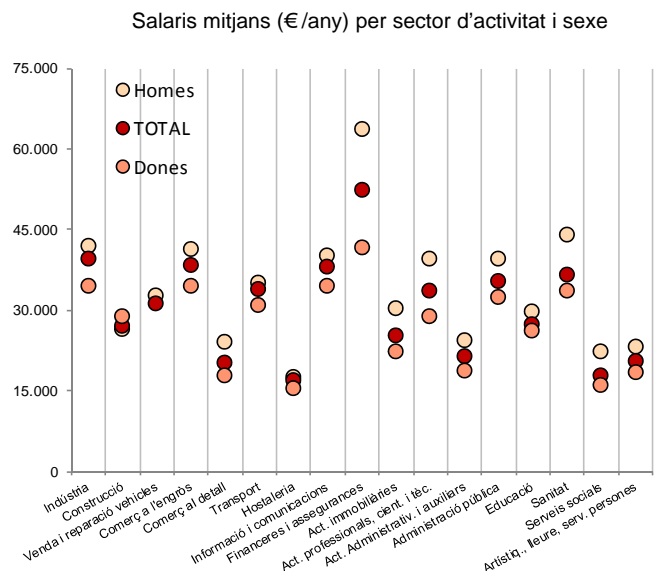
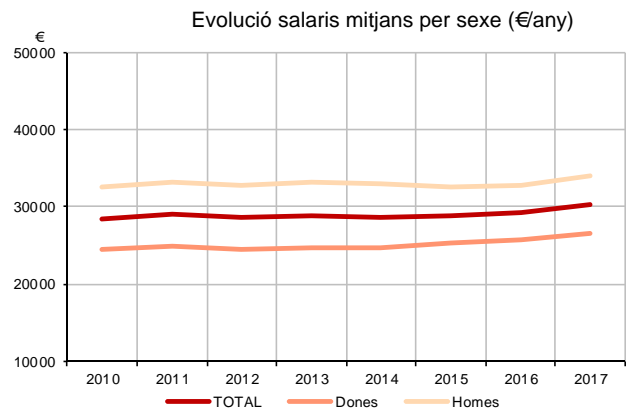
### Estadístiques de SALARIS, 2017

Salaris mitjans	Total	Dones	Homes
<b>Total</b>	<b>30.263</b>	<b>26.579</b>	<b>34.017</b>
<b>Edat</b>			
Fins a 24 anys	10.066	9.237	10.781
25 a 29 anys	19.535	18.624	20.471
30 a 34 anys	24.801	23.015	26.516
35 a 39 anys	29.158	26.520	31.556
40 a 44 anys	33.350	29.009	37.585
45 a 49 anys	35.869	31.122	41.073
50 a 54 anys	35.383	30.151	41.393
55 a 59 anys	36.313	30.042	42.643
60 a 64 anys	32.712	27.746	39.079
65 i més anys	47.668	-	-
<b>Tipus de jornada</b>			
Jornada completa	34.303	30.993	37.084
Jornada parcial	16.134	16.102	16.200
<b>Per categoria professional</b>			
Llicenciats/enginyers/alta direcció	52.644	44.212	60.131
Caps administratius/altres	32.398	29.007	36.540
Auxiliars administratius/altres	17.724	15.505	19.709
<b>Per nacionalitat</b>			
Espanya	31.596	27.475	35.994
Resta Unió Europea	28.553	24.761	31.835
Resta Europa	21.083	20.005	22.611
Amèrica Llatina	18.828	16.589	20.554
Resta del món	15.691	14.457	16.452
<b>Per àmbits</b>			
Barcelona	30.263	26.579	34.017
Catalunya	26.526	22.698	30.065
Espanya	24.416	20.945	27.521

L'Any 2017 el salari mitjà dels residents a Barcelona va ser de 30.263 € bruts anuals. Un 6,3% més elevat que a l'AMB, un 14,1% més elevat que a Catalunya i un 23,9% més elevat que a Espanya.

La bretxa salarial de gènere ( 21,9%) és generalitzada i en major o menor mesura es dona en totes les edats, els sectors d'activitat i els àmbits territorials.

En termes totals, el sector finances i assegurances presenta els salaris més elevats mentre que l'hostaleria presenta els més baixos.



Font: Gabinet Tècnic de Programació. Ajuntament de Barcelona. A partir de la Mostra Contínua de Vides Laborals de l'INSS.  
 Més informació:

<http://ajuntament.barcelona.cat/barcelonaeconomia/ca/mercat-de-treball/remuneracions-salarials/remuneracions-salarials>  
<http://www.bcn.cat/estadistica/catala/dades/treball/salaris>