

Avanç de dades de BARCELONA

ATUR REGISTRAT, novembre 2019

	Nombre Aturats	% Taxa variació mes anterior	% Taxa variació interanual
Total Barcelona	69.693	1,0	-0,1
Sexe			
Dones	37.986	0,6	-0,6
Homes	31.707	1,5	0,4
Edat			
16-24 anys	3.975	-6,1	0,1
25-44 anys	28.706	2,0	0,3
45 i més anys	37.012	1,0	-0,5
Estudis (1)			
Primaris	3.675	2,4	-5,6
Secundaris i FP	53.584	1,0	-0,5
Universitaris	12.190	0,4	3,4
Sector			
Agricultura	285	-1,4	-10,9
Indústria	5.194	1,1	-1,3
Construcció	4.145	-0,1	-5,4
Serveis	56.537	1,6	0,5
Sense ocupació anterior	3.532	-6,3	-0,8
Nacionalitat			
Espanyols	54.937	0,4	-1,2
Estrangers	14.756	3,2	4,2
Àmbits territorials			
Barcelona província	283.888	0,1	-0,5
Catalunya	390.182	0,8	-1,1
Espanya	3.198.184	0,6	-1,7

(1) No inclou els aturats registrats sense estudis

El nombre d'aturats registrats (69.693) ha augmentat, en sis-cents vuitanta-set respecte el mes d'octubre (+1,0%); en comparació amb el novembre de 2018, l'atur ha disminuït (-0,1%).

És la xifra més baixa d'aturats d'un mes de novembre des de l'any 2008.

Per sexe, segueixen havent-hi més dones aturades (54,5%) que homes, un fet que es repeteix per al mes de novembre des de l'any 2013.

De manera general, tots els àmbits territorials presenten disminucions respecte al mes de novembre de 2018 (entre -0,1 i -1,7%). En relació amb l'octubre de 2019, els augments també són similars (entre +0,0 i +1,0%).

Font: Generalitat de Catalunya. Departament de Treball, Afers Socials i Famílies

Més informació:

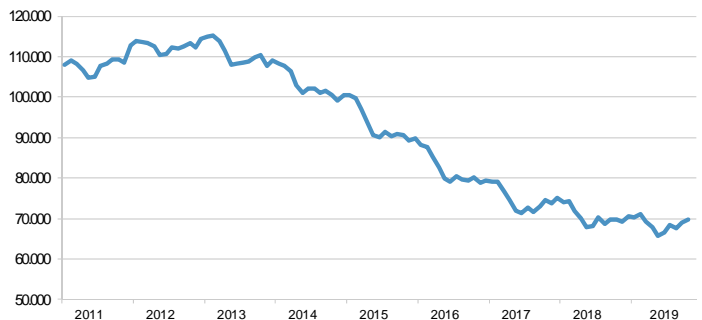
<https://www.bcn.cat/estadistica/catala/dades/ttreball/atur/evolucio>

Avanç de dades de BARCELONA

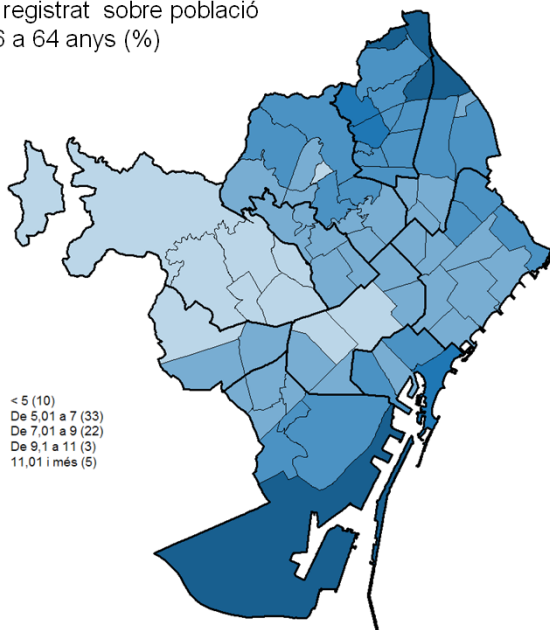
ATUR REGISTRAT, novembre 2019

Districte	Nombre aturats	% Taxa variació mes anterior	% Taxa variació interanual
Barcelona	69.693	1,0	-0,1
1. Ciutat Vella	6.337	3,7	-2,4
2. Eixample	9.394	1,3	1,8
3. Sants-Montjuïc	8.256	0,5	-2,6
4. Les Corts	2.694	0,2	-3,1
5. Sarrià- Sant Gervasi	3.454	0,3	0,0
6. Gràcia	4.627	2,1	2,7
7. Horta- Guinardó	7.531	1,1	0,2
8. Nou Barris	9.451	0,8	-0,3
9. Sant Andreu	6.972	0,0	1,1
10. Sant Martí	10.952	0,3	0,1
NC	26	-	-

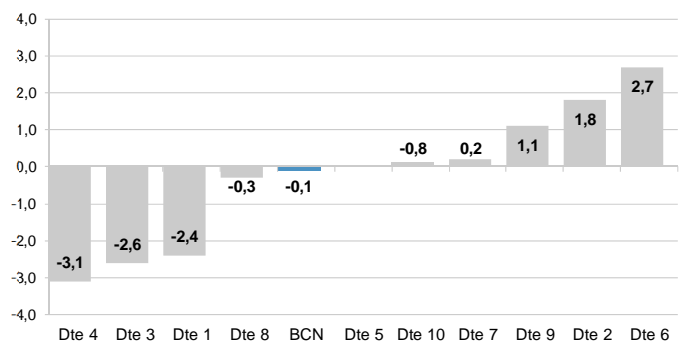
Evolució de l'atur registrat a Barcelona (2011-2019)



Atur registrat sobre població de 16 a 64 anys (%)



Taxa variació interanual per districtes (%)



Font: Generalitat de Catalunya. Departament de Treball, Afers Socials i Famílies. Estimació pròpia de l'atur registrat per districtes a partir de les dades per codi postal facilitades pel Departament de Treball, Afers Socials i Famílies de la Generalitat de Catalunya

Més informació:

<https://www.bcn.cat/estadistica/catala/dades/ttreball/atur/> sexe , edat , nacionalitat / dte