

## Avanç de dades de BARCELONA

### ATUR REGISTRAT, juny 2019

	Nombre Aturats	% Taxa variació mes anterior	% Taxa variació interanual
Total Barcelona	65.832	-2,9	-3,2
Sexe			
Homes	29.569	-4,0	-2,4
Dones	36.263	-2,0	-3,7
Edat			
16-24 anys	3.431	-12,0	2,4
25-44 anys	26.416	-3,2	-4,3
45 i més anys	35.985	-1,7	-2,8
Estudis (1)			
Primaris	3.660	-2,6	-7,0
Secundaris i FP	50.708	-3,1	-3,6
Universitaris	11.220	-1,8	0,1
Sector			
Agricultura	277	-2,1	-13,4
Indústria	4.909	-1,5	-3,8
Construcció	4.126	-2,2	-8,0
Serveis	52.895	-3,1	-3,0
Sense ocupació anterior	3.625	-2,5	2,4
Nacionalitat			
Espanyols	52.426	-2,8	-3,8
Estrangers	13.406	-3,1	-0,5
Àmbits territorials			
Barcelona província	267.764	-2,9	-3,3
Catalunya	357.272	-3,7	-3,5
Espanya	3.015.686	-2,1	-4,6

(1) No inclou els aturats registrats sense estudis

El nombre d'aturats registrats (65.832) ha disminuït, en gairebé dues mil persones, en relació amb el mes de maig (-2,9%); també ha disminuït (-3,2%) respecte al mes de juny de 2018.

És la xifra més baixa d'aturats d'un mes de juny des de l'any 2008.

Per sexe, segueixen havent-hi més dones aturades (55,1%) que homes, un fet que es repeteix per al mes de juny des de l'any 2012.

De manera general, tots els àmbits territorials presenten disminucions similars respecte al mes de juny de 2018 (entre -3,2 i -4,6%). En relació amb el maig de 2019, també s'observen variacions molt similars que, en aquest cas, oscil·len entre el -2,1 i el -3,7%.

Font: Generalitat de Catalunya. Departament de Treball, Afers Socials i Famílies

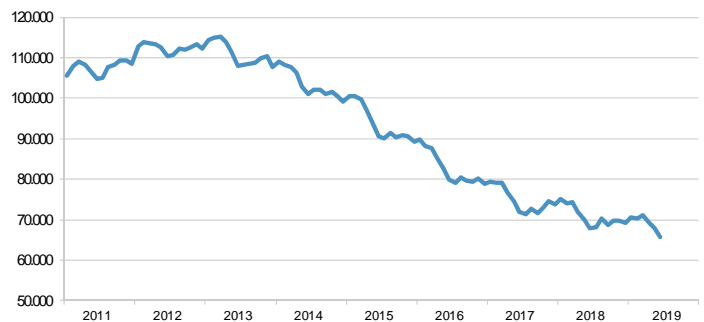
Més informació:

[www.bcn.cat/estadistica/catala/dades/ttreball/mov\\_lab/atur/evolucio](http://www.bcn.cat/estadistica/catala/dades/ttreball/mov_lab/atur/evolucio)

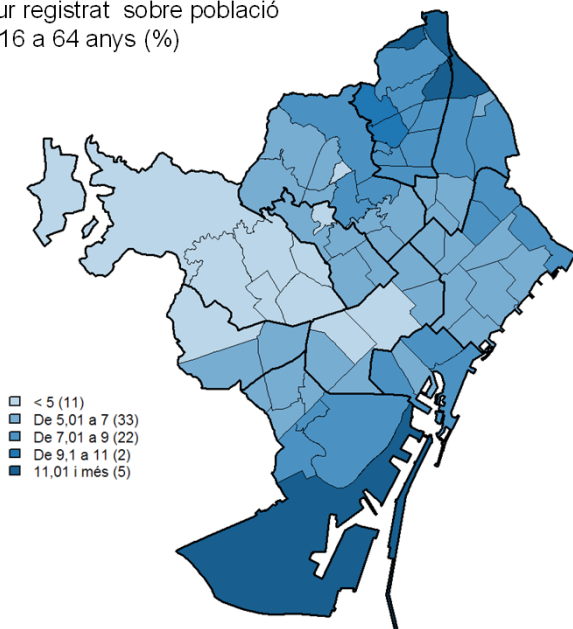
## Avanç de dades de BARCELONA ATUR REGISTRAT, juny 2019

Districte	Nombre aturats	% Taxa variació mes anterior	% Taxa variació interanual
Barcelona	65.832	-2,9	-3,2
1. Ciutat Vella	5.854	-3,2	-3,1
2. Eixample	8.834	-3,4	-2,4
3. Sants-Montjuïc	7.874	-3,8	-4,2
4. Les Corts	2.567	-3,9	-2,7
5. Sarrià- Sant Gervasi	3.226	-1,9	-1,3
6. Gràcia	4.248	-1,9	-3,1
7. Horta- Guinardó	7.027	-3,3	-4,8
8. Nou Barris	9.081	-2,7	-3,1
9. Sant Andreu	6.717	-1,7	-1,3
10. Sant Martí	10.390	-2,6	-3,9
NC	14	-	-

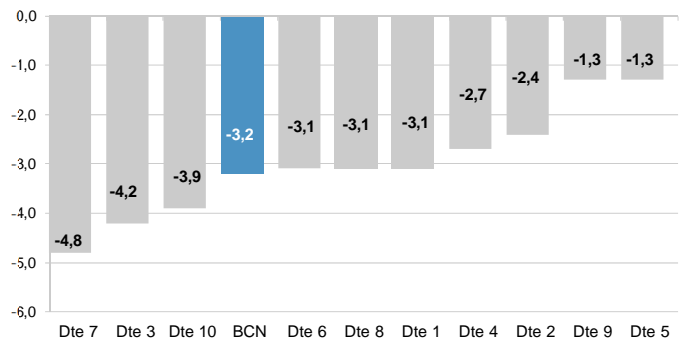
Evolució de l'atur registrat a Barcelona (2011-2019)



Atur registrat sobre població de 16 a 64 anys (%)



Taxa variació interanual per districtes (%)



Font: Generalitat de Catalunya. Departament de Treball, Afers Socials i Famílies

Més informació:

[www.bcn.cat/estadistica/catala/dades/ttreball/mov\\_lab/atur/](http://www.bcn.cat/estadistica/catala/dades/ttreball/mov_lab/atur/) sexe , edat , nacionalitat / dte

Estimació pròpia de l'atur registrat per districtes a partir de les dades per codi postal facilitades pel Departament de Treball, Afers Socials i Famílies de la Generalitat de Catalunya