



## Avanç de dades de BARCELONA

### Estadístiques de TRANSPORTS, 2019

	Viatgers (milers)	%Variació interanual
<b>Transport urbà</b>		
Metro	411.946	1,1
Bus	211.100	4,0
FGC servei urbà	25.694	1,8
Renfe Rodalia	119.311	2,8
<b>Port</b>		
Total passatgers	4.629	3,0
Creuers amb o/d Bcn	1.753	5,2
Creuers en trànsit	1.385	0,7
Ferris	1.491	2,7
<b>Aeroport</b>		
Total passatgers	52.686	5,0
Internacional	38.631	5,4
Interior	14.006	4,2
		%Variació interanual
<b>Mercaderies</b>		
<b>Port</b>		
Total mercaderies (tn)	65.958.084	-0,1
Contenidors (teus)	3.324.650	-3,2
<b>Aeroport</b>		
Total mercaderies (tn)	177.271	2,5

**Dades provisionals**

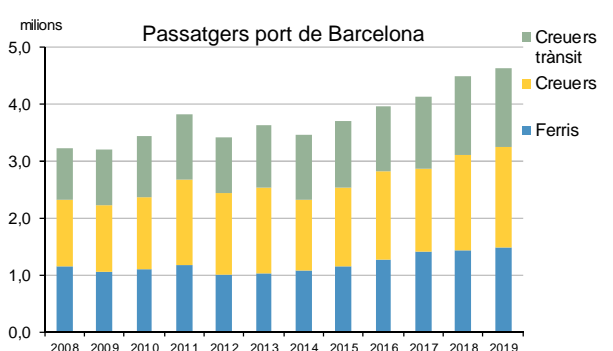
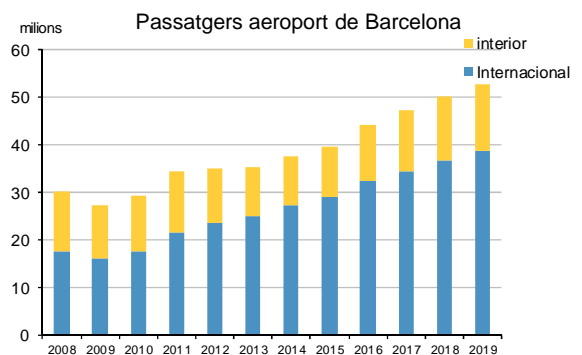
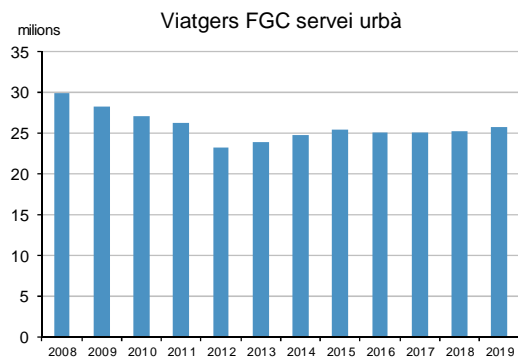
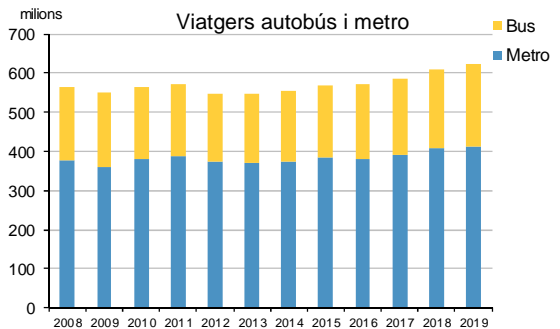
El nombre de viatgers en metro tanca l'any 2019 amb un increment del 1,1% respecte l'any passat, superant els 411 milions de viatgers. Els usuaris d'autobús han incrementat un 4% i han sobrepassat els 211 milions de viatgers.

El servei urbà de ferrocarrils ha crescut un 1,8%, superant els 25 milions de viatgers. Renfe Rodalia també ha incrementat el nombre de viatgers en un 2,8% respecte l'any anterior, superant la xifra dels 119,3 milions d'usuaris.

El trànsit de passatgers pel port ha tingut increments generalitzats, destacant els creuers amb origen i final a Barcelona, que han augmentat un 5,2%. La navegació en ferris de línia regular ha crescut en un 2,7%. Els creuers en trànsit s'han mantingut més estables, tancant l'any amb un 0,7% superior al 2018.

A l'aeroport, el trànsit comercial de passatgers internacionals del 2019 ha augmentat un 5,4% respecte l'any passat, i els vols interiors ho han fet un 4,2%. El total de passatgers que ha passat per les instal·lacions del Prat ha superat els 52 milions, un 5% més que l'any anterior i suposa un nou màxim històric.

Pel que fa al transport de mercaderia, el port tanca l'any en negatiu tant en contenidors (-3,2%) com en càrrega (-0,1%). L'aeroport segueix a l'alça tancant l'any en un 2,5%, una taxa inferior al 10,8% de 2018.



Fonts: Transports Metropolitans de Barcelona, Ferrocarrils Generalitat de Catalunya, Renfe, Aeroport de Barcelona i Port de Barcelona.

Més informació: [www.bcn.cat/estadistica/catala/dades/economia/transport](http://www.bcn.cat/estadistica/catala/dades/economia/transport) i <http://ajuntament.barcelona.cat/barcelonaeconomia/ca/transport-i-comunicacions>