



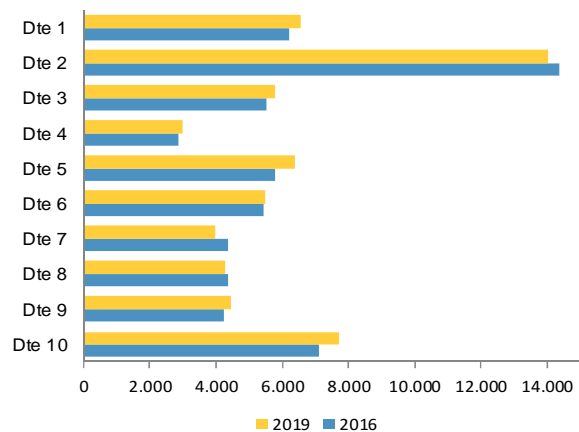
Avanç de dades de BARCELONA CENS DE LOCALS COMERCIALS, 2019

Nombre d'establiments a Barcelona (2019)

Locals censats	80.553
Locals actius	61.558
Locals buits	2.602
Locals sense informació	16.393
Locals actius segons activitat	61.558
Serveis	33.400
Comerç al detall	22.010
Altres	6.148
Locals actius a peu de carrer (1)	58.276

(1) No inclou locals en mercats, centres comercials ni galeries.

Nombre d'establiments actius per districte (2016-2019)



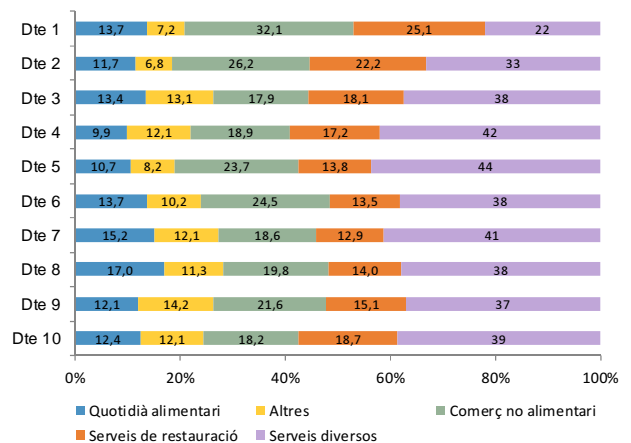
El nombre de locals censats a Barcelona és de 80.553, dels quals 61.588 són actius, 2.602 buits i de 16.393 no se'n té informació.

Pel que fa a les activitats que s'hi desenvolupen, hi ha 33.400 locals dedicats als serveis (54,3%), 22.010 que es troben ocupats per activitats dedicades al comerç al detall (35,8%) i 6.148 que es dediquen a altres activitats (9,9%).

Del total de locals censats, n'hi ha 58.276 (un 94,5%) que són actius i es troben a peu de carrer, mentre que la resta es troben en mercats (3,5%), centres comercials (1,5) o galeries (0,5%).

Pel que fa als districtes, l'Eixample és el que presenta més quantitat d'establiments actius, seguit per Sant Martí i Ciutat Vella. Per contra, les Corts, Horta-Guinardó i Nou Barris són els que menys locals tenen.

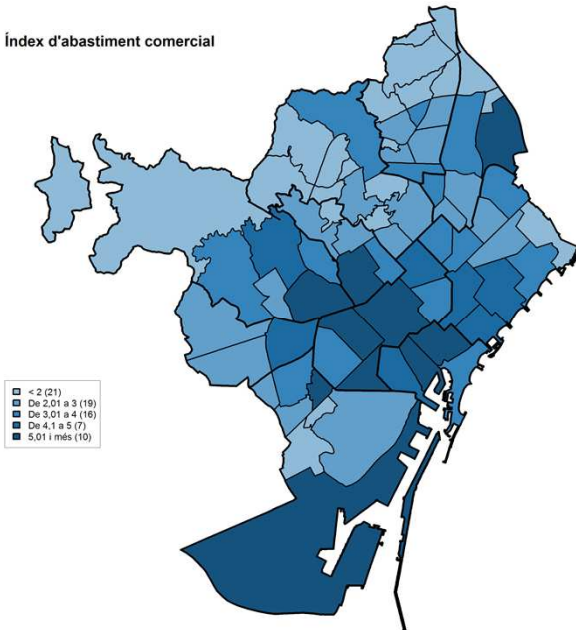
Estructura del comerç i dels serveis per grans categories i districtes (2019)



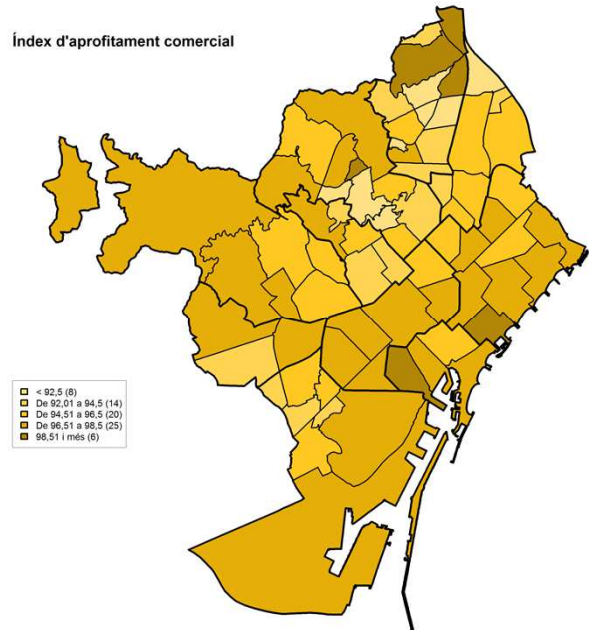


Avanç de dades de BARCELONA
CENS DE LOCALS COMERCIALS, 2019

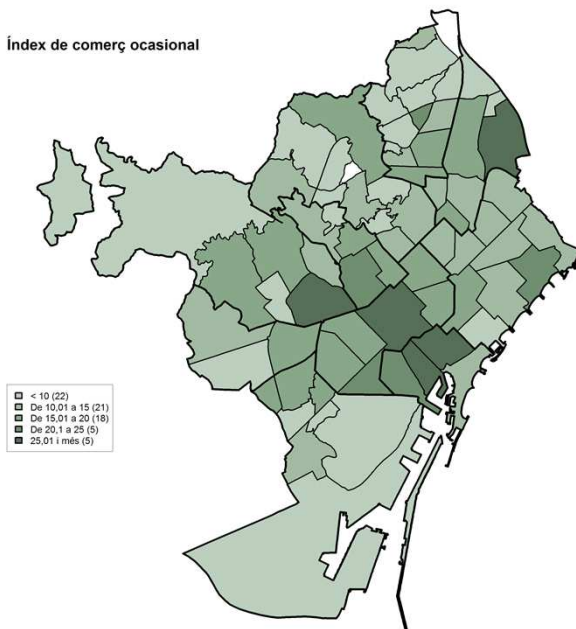
Índex d'abastiment comercial



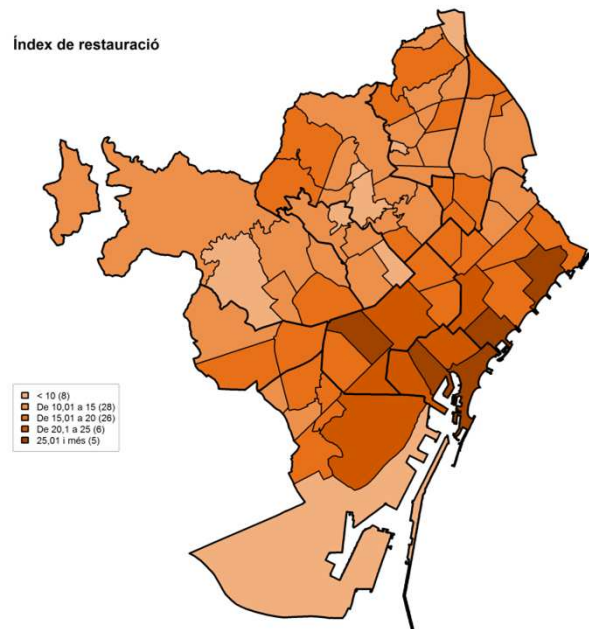
Índex d'aprofitament comercial



Índex de comerç ocasional



Índex de restauració



Font: Direcció de Comerç, Restauració i Consum. Ajuntament de Barcelona
Més informació: <https://www.bcn.cat/estadistica/catala/dades/economia/tacteco>