

Avanç de dades de BARCELONA

ATUR REGISTRAT, agost 2019

	Nombre Aturats	% Taxa variació mes anterior	% Taxa variació interanual
Total Barcelona	68.547	2,8	-2,3
Sexe			
Dones	38.157	3,0	-2,8
Homes	30.390	2,6	-1,7
Edat			
16-24 anys	3.572	3,8	1,7
25-44 anys	28.455	4,6	-2,9
45 i més anys	36.520	1,4	-2,2
Estudis (1)			
Primaris	3.508	-1,7	-6,1
Secundaris i FP	51.529	1,6	-2,9
Universitaris	13.291	9,4	1,4
Sector			
Agricultura	265	0,0	-11,7
Indústria	5.054	2,2	-3,0
Construcció	4.247	3,3	-4,8
Serveis	55.557	3,2	-2,2
Sense ocupació anterior	3.424	-3,1	1,2
Nacionalitat			
Espanyols	55.135	3,6	-3,1
Estrangers	13.412	-0,2	1,2
Àmbits territorials			
Barcelona província	279.507	3,5	-2,3
Catalunya	371.418	3,5	-2,3
Espanya	3.065.804	1,8	-4,3

(1) No inclou els aturats registrats sense estudis

El nombre d'aturats registrats (68.547) ha augmentat, en gairebé mil vuit-cents setanta, en relació amb el mes de juliol (+2,8%); en canvi ha disminuït (-2,3%) respecte al mes d'agost de 2018.

És la xifra més baixa d'aturats d'un mes d'agost des de l'any 2008.

Per sexe, segueixen havent-hi més dones aturades (55,7%) que homes, un fet que es repeteix per al mes d'agost des de l'any 2012.

De manera general, tots els àmbits territorials presenten disminucions idèntiques respecte al mes d'agost de 2018 (-2,3%); l'únic que se'n desmarca és Espanya amb una disminució una mica més marcada (-4,3%). En relació amb el juliol de 2019, tots els àmbits presenten augments que oscil·len entre l'1,8% i el 3,5%.

Font: Generalitat de Catalunya. Departament de Treball, Afers Socials i Famílies

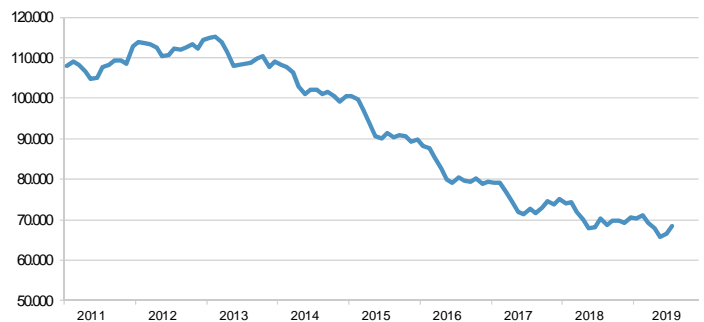
Més informació:

https://www.bcn.cat/estadistica/catala/dades/ttreball/mov_lab/atur/evolucio

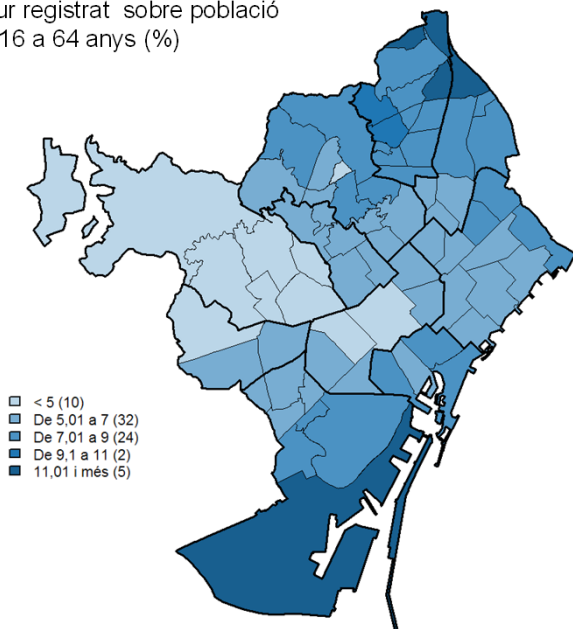
Avanç de dades de BARCELONA ATUR REGISTRAT, agost 2019

Districte	Nombre aturats	% Taxa variació mes anterior	% Taxa variació interanual
Barcelona	68.547	2,8	-2,3
1. Ciutat Vella	5.939	0,2	-2,4
2. Eixample	9.307	3,3	-1,2
3. Sants-Montjuïc	8.156	2,3	-3,7
4. Les Corts	2.696	4,8	-3,3
5. Sarrià- Sant Gervasi	3.504	4,8	1,5
6. Gràcia	4.594	4,9	-1,0
7. Horta- Guinardó	7.404	3,2	-3,4
8. Nou Barris	9.046	0,5	-3,6
9. Sant Andreu	6.985	3,0	-1,0
10. Sant Martí	10.905	3,9	-2,5
NC	12	-	-

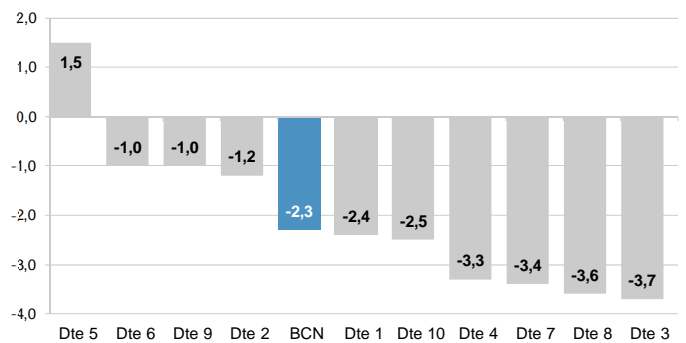
Evolució de l'atur registrat a Barcelona
(2011-2019)



Atur registrat sobre població de 16 a 64 anys (%)



Taxa variació interanual per districtes (%)



Font: Generalitat de Catalunya. Departament de Treball, Afers Socials i Famílies

Més informació:

https://www.bcn.cat/estadistica/catala/dades/ttreball/mov_lab/atur/ sexe , edat , nacionalitat / dte

Estimació pròpia de l'atur registrat per districtes a partir de les dades per codi postal facilitades pel Departament de Treball, Afers Socials i Famílies de la Generalitat de Catalunya