



**Ajuntament  
de Barcelona**

Àrea de Qualitat de Vida, Igualtat i Esports  
Direcció d'Estratègia i Innovació

Seguiment i avaluació del

---

# **Pla per a la Inclusió Social 2012-2015**

## **I Informe de seguiment 2013 SÍNTESI EXECUTIVA**

Abril 2014

Pla per a la Inclusió Social de Barcelona  
2012-2015





## Pla per a la Inclusió Social 2012-2015

### Síntesi executiva I Informe de seguiment 2013

El Pla per a la Inclusió Social 2012-2015, un dels principals instruments municipals per treballar per una ciutat inclusiva i cohesionada i per lluitar contra els factors d'exclusió que tenen lloc a la ciutat, estableix 88 objectius i 192 actuacions; els quals s'articulen en 4 línies estratègiques:



Transcorregut el primer any de desplegament del Pla per a la Inclusió Social, després de la presentació d'aquest al Plenari municipal el mes de desembre de 2012, es presenta el I Informe de seguiment del Pla, corresponent a l'any 2013.

En aquest informe, el primer dels tres previstos, tal com s'estableix en l'estratègia de seguiment i desplegament del Pla, se n'avalua el grau d'execució, amb la voluntat de conèixer l'estat de desenvolupament de les actuacions plantejades en les diverses línies estratègiques.

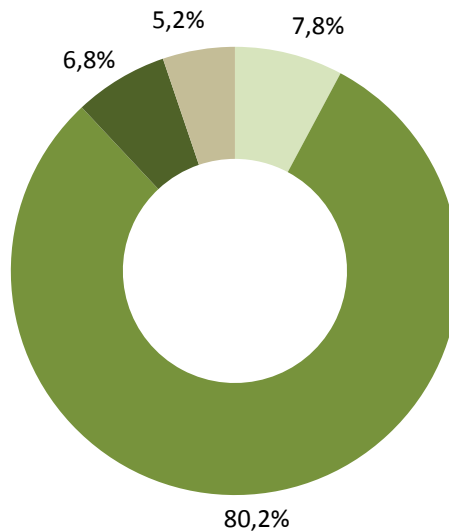
Concretament, s'ha verificat si s'han endegat o no les mesures i les accions previstes i, alhora, si s'han impulsat noves iniciatives per millorar la inclusió i la cohesió socials i la qualitat de vida a la ciutat.

En línies generals, es pot parlar d'un avenç considerable en el desplegament del Pla. **El conjunt d'iniciatives en un estat inicial de desenvolupament, en execució o finalitzades constitueixen més del 94% de les actuacions plantejades.**

De les 192 actuacions contemplades en les 4 línies estratègiques, 154, que representen un 80,2% del total, s'estan executant, o bé són serveis o equipaments que estava previst posar en funcionament i que actualment estan operatius.



### Grau d'execució actuacions Pla per a la Inclusió Social de Barcelona 2012-2015



■ Estat inicial d'execució ■ En execució / funcionament ■ Finalitzades ■ No iniciades (prevista execució)

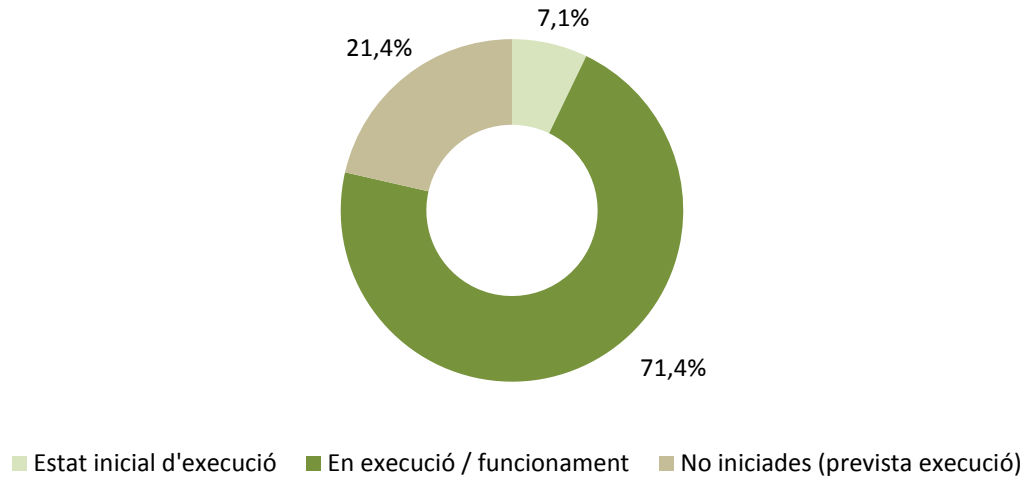
15 actuacions, un 7,8%, presenten un estat inicial d'execució, entenent que disposen de pressupost o recursos humans assignats, si bé el pressupost no s'ha començat a executar o el personal encara no hi està treballant. Així mateix, un 6,8% de les actuacions, concretament 13, ja s'han finalitzat. Només 10 accions, un 5,2% del total, no s'han iniciat, si bé se'n preveu la seva execució.

Cal considerar que algunes actuacions que consten com en execució o en funcionament, una vegada superada la fase inicial de desplegament, romandran permanentment en aquest estat, és a dir, en funcionament, especialment quan es tracta d'equipaments o serveis estables.

Si s'analitzen les actuacions per línies estratègiques, els resultats són força similars. En el cas de la **línia I, la dimensió de l'administració municipal inclusiva**, de les 14 actuacions plantejades, 10 estan en execució o funcionament (un 71,4%), 1 es troba en un estat inicial d'execució (que representa un 7,1%) i 3 estan pendents d'execució (el 21,4% restant).



### Grau d'execució actuacions L1 L'Ajuntament de Barcelona, una administració municipal inclusiva

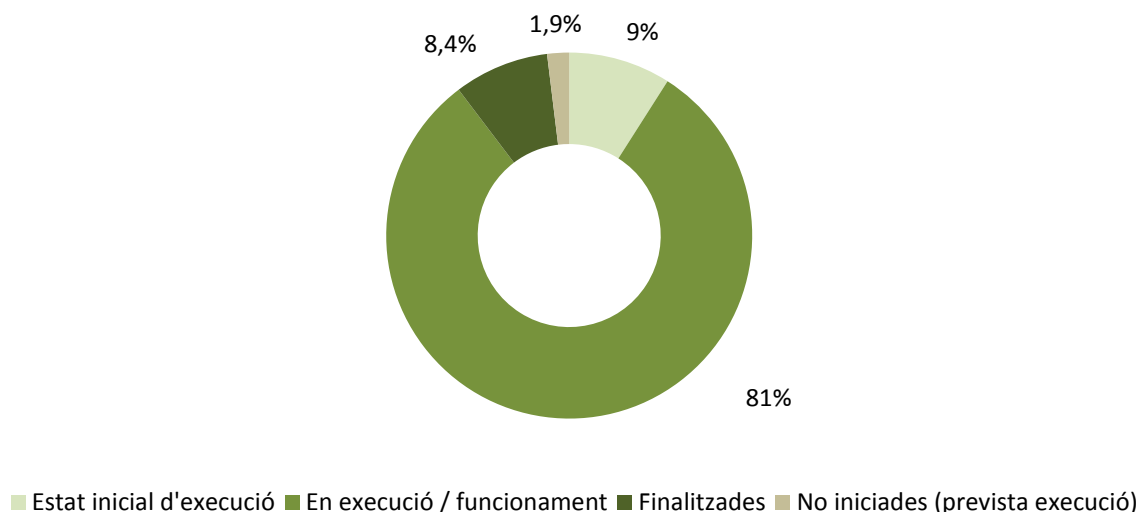


De la **línia estratègia II**, des de la qual es desplega la **dimensió transversal del Pla**, destaquen les 68 actuacions en clau d'inclusió, que no es concretaven en el Pla, i que s'han desenvolupat des del conjunt de les àrees de l'administració municipal.

La **línia III** concentra bona part de les actuacions previstes en el Pla, 155, la majoria de les quals impulsades o desenvolupades per l'**Àrea de Qualitat de Vida, Igualtat i Esports**. Un 98% de les actuacions de la línia o bé estan en execució, o bé es troben en una etapa inicial d'execució, o bé ja s'han finalitzat.

Concretament, 125 accions (un 81% del total de la línia) estan en execució i 13 (un 8,4%) ja s'han finalitzat. 14 actuacions, un 9%, presenten un grau inicial d'execució; mentre que 3 (un 1,9%) estan pendents de desplegament.

### Grau d'execució actuacions L3 Les persones i el barri, centrals en les polítiques de qualitat de vida i igualtat

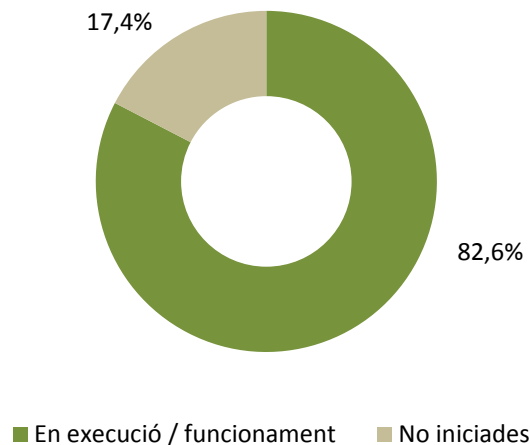




La **IV línia estratègica** concreta la **dimensió relacional o col·laborativa del Pla**, el treball conjunt a desenvolupar amb les entitats de la ciutat per fer una ciutat més inclusiva, en bona part a través de l'Acord Ciutadà per una Barcelona Inclusiva i les seves xarxes d'acció.

Del conjunt d'actuacions previstes en el Pla a realitzar per part de les xarxes d'acció de l'Acord Ciutadà 19 s'estan executant (un 82,6%) i 4 encara no s'han iniciat (un 17,4%).

#### **Grau d'execució actuacions L4 Una estratègia compartida amb la societat civil i la ciutadania**



El grau de desplegament de l'Estratègia Compartida, un altra de les principals iniciatives previstes en el Pla -el full de ruta que compromet a institucions i entitats socials per treballar plegats cap a una Barcelona més inclusiva i per fer front conjuntament als aspectes socials de la crisi que està desenvolupant l'Acord Ciutadà- està molt avançat.

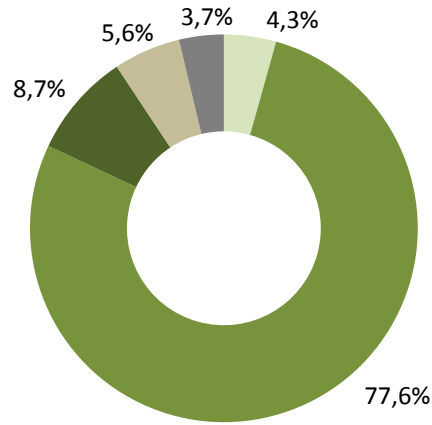
Finalment, cal fer una referència a la **dimensió territorial del Pla**, a les 161 inversions, serveis o programes en clau d'inclusió previstos per l'Àrea de Qualitat de Vida, Igualtat i Esports i que s'han territorialitzat

Destaquen, també, les 150 actuacions o iniciatives en clau d'inclusió identificades, no previstes inicialment en el Pla, i que s'han desenvolupat des dels districtes de la ciutat, reforçant l'aposta per la inclusió des de la proximitat que permet el territori.

**Del conjunt d'inversions, serveis o programes previstos en Pla en el marc dels 10 districtes de la ciutat, un 90,7% es troben en execució, en un estat inicial d'execució o s'han finalitzat.** Concretament, un 77,6% estan en ple desenvolupament o en funcionament; s'han començat a executar un 4,3% del total d'actuacions previstes; i se n'han finalitzat un 8,7%. Manca iniciar un 5,6% de les inversions o programes i se n'han descartat 6 (un 3,7%).



### Grau d'execució actuacions Desplegament territorial del Pla per a la Inclusió Social



■ Estat inicial d'execució    
 ■ En execució / funcionament    
 ■ Finalitzades  
■ No iniciades (prevista execució)    
 ■ Descartades

El següent gràfic mostra el grau d'execució de les actuacions esmentades per districtes.

### Grau d'execució actuacions per districtes Desplegament territorial del Pla per a la Inclusió Social



Les 150 actuacions o programes no previstos en el Pla, però que s'han dut a terme a iniciativa dels districtes, constitueixen un 48,2% del conjunt d'actuacions inclusives realitzades en els barris i districtes de Barcelona.