



**Ajuntament
de Barcelona**

Eleccions Generals 10 novembre 2019

Dossier postelectoral

Í N D E X

	Pàg.
0. Síntesi de resultats. 10-N	4
1. Eleccions Generals. 10 novembre 2019	
1. Normativa	9
2. Eleccions Generals. 10 novembre 2019. Procés electoral	
1. Dades de context	11
2. Diputats a elegir per circumscripcions electorals a Espanya. 2008-2019	12
3. Cens electoral a les Eleccions Generals. 2008-2019	13
4. Cens electoral a les Eleccions Generals per districtes. 2008-2019	13
5. Relació de candidatures proclamades a la circumscripció de Barcelona	14
3. Resultats a Espanya	
1. Resultats. 10 novembre 2019	16
2. Resultats. 2015-2019	17
3. Distribució de diputats. 2015-2019	18
4. Resultats per circumscripcions. 10 novembre 2019 Percentatges sobre vots vàlids (%)	19
5. Mapa de participació (%). 10 novembre 2019	22
6. Mapes del 1r i 2n partit més votat. 10 novembre 2019	23
7. Mapes d'implantació de les principals candidatures. 10 novembre 2019	24
8. Distribució de diputats per circumscripcions. 10 novembre 2019	32
9. Distribució de senadors. 2015-2019	33
10. Distribució de senadors per circumscripcions. 10 novembre 2019	34
4. Resultats a Catalunya	
1. Resultats. 10 novembre 2019	36
2. Resultats. 2015-2019	37
3. Resultats per circumscripcions. 10 novembre 2019	38
4. Distribució de diputats per circumscripcions. 2015-2019	39
5. Distribució de senadors per circumscripcions. 2015-2019	40
5. Resultats a Barcelona	
1. Avanços de la participació a Barcelona. 1977-2019	42
2. Avanços de la participació a les Eleccions Generals per districtes. 1977-2019	43
3. Resultats. 10 novembre 2019	44
4. Resultats. 2015-2019	45
5. Resultats per districtes. 10 novembre 2019 Percentatges sobre electors (%) Percentatges sobre vots vàlids (%)	46
6. Resultats a Ciutat Vella. 2015-2019	47
7. Resultats a l'Eixample. 2015-2019	48
8. Resultats a Sants-Montjuïc. 2015-2019	49
9. Resultats a Les Corts. 2015-2019	50
10. Resultats a Sarrià-Sant Gervasi. 2015-2019	51
11. Resultats a Gràcia. 2015-2019	52
12. Resultats a Horta-Guinardó. 2015-2019	53
13. Resultats a Nou Barris. 2015-2019	54
14. Resultats a Sant Andreu. 2015-2019	55
15. Resultats a Sant Martí. 2015-2019	56
16. Resultats per barris. 10 novembre 2019 Percentatges sobre electors (%) Percentatges sobre vots vàlids (%)	57
17. Mapes de participació (%) per barris i seccions censals. 10 novembre 2019	60
18. Mapes del 1r i 2n partit més votat per barris i seccions censals. 10 novembre 2019	61
19. Mapes d'implantació de les principals candidatures per barris i seccions censals. 10 novembre 2019	63
6. Taules comparatives de resultats de Barcelona. A2019-N2019	
1. Barcelona	72
2. Districtes	73
3. Barris	83
4. Mapes de variació de la participació per barris i seccions censals	105
5. Mapes de variació de les principals candidatures per barris i seccions censals	106
7. Enquestes preelectorals	
1. Gràfic estimació de vots (%)	115
2. Gràfic estimació de diputats	116
8. Mapes guia	118

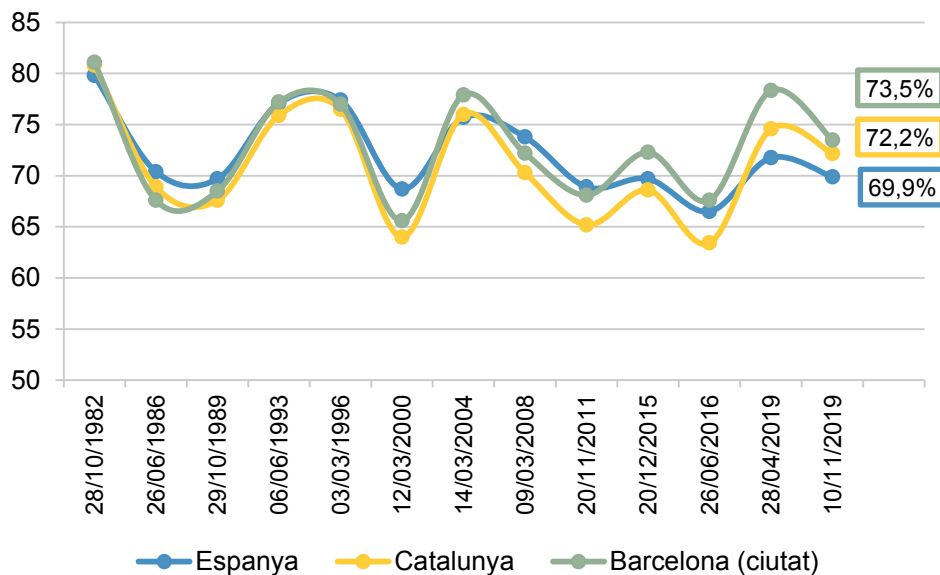
0. Síntesi de resultats. 10-N

0 Síntesi de resultats. 10-N

En la quarta convocatòria electoral de l'any, la participació electoral baixa en relació amb el 28-A però es manté per sobre de la de 2016.

- A Espanya, 24,4 milions de persones han votat el 10-N, 2,1 milions menys que a la convocatòria del 28-A. En total, i a l'espera que s'incorporin les dades del CERA, la participació ha estat del 69,9% sobre el total d'electors, gairebé dos punts inferior a la del 28-A però superior en 3,4 punts a la del 2016.
- Amb una participació del 72,2%, a Catalunya, han votat 3,9 milions de persones, 291.134 menys que el 28-A.
- A la ciutat de Barcelona, s'han aprofitat a les 1.434 meses de votació 825.302 persones, un 73,5% del cens electoral. Són 50.377 vots menys que els del 28-A, i gairebé 60.000 més que els de la convocatòria de 2016.

Participació a les Eleccions Generals (%)



La participació per circumscripcions oscil·la entre el 74,7% de Valladolid i el 56,2% de Ceuta.

- Les circumscripcions amb més participació es concentren al centre peninsular, mentre que a Las Palmas, Les Illes Balears, Melilla i Ceuta és on la participació és més baixa i no arriba al 60%.
- A la circumscripció (província) de Barcelona, la participació se situa en el 73%, 3,1 punts per sobre de la mitjana d'Espanya.
- La disminució de la participació ha estat generalitzada: on més ha caigut ha estat a Les Illes Balears, i on menys a Àlaba.

Participació electoral (%)

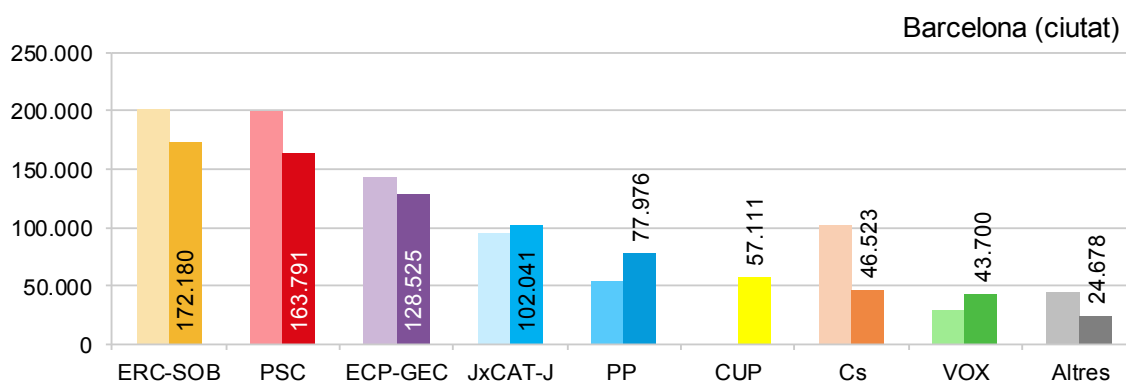
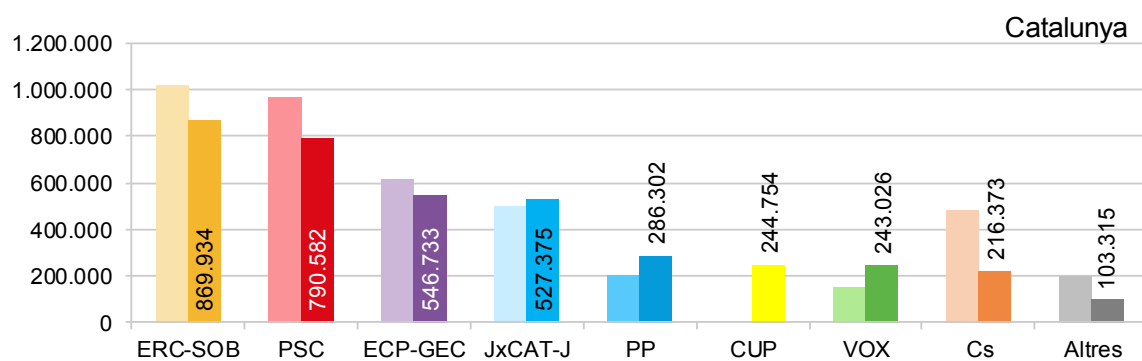
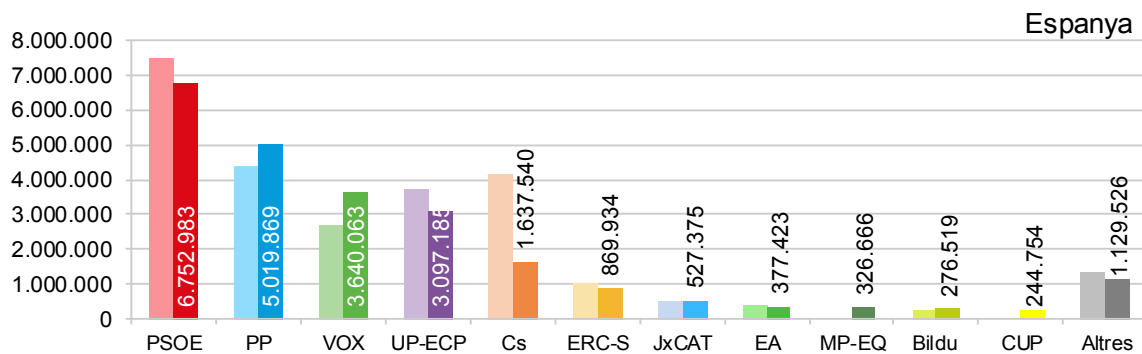


El PSOE torna a ser el partit més votat a Espanya, amb 6,8 milions de vots. Alhora, ERC-Sobiranistes es consolida com a candidatura més votada a Catalunya i a la ciutat de Barcelona.

A Espanya,

- El PSOE s'ha imposat amb 6,8 milions de vots (un 28,0% dels vots vàlids). Ha perdut 760.000 vots des del 28-A i ha estat el partit més votat a 32 de les 52 circumscripcions.
- El PP es manté com a segona candidatura amb més suport i remunta fins als 5 milions de vots, 646.216 més que a les eleccions anteriors.
- VOX guanya gairebé un milió de vots en relació amb el 28-A, més que dobla els escons i es converteix en tercera força al Congrés.
- Unidas Podemos (amb IU-ECP-EU) es manté com a quarta força tot i perdre el suport de 771.288 persones.
- Ciutadans pateix una severa davallada: 2,5 milions de vots i 47 diputats. Es manté, no obstant, amb un 6,8% dels vots vàlids, com a cinquena força al Congrés.

Partits més votats (nombre de vots)



A Catalunya,

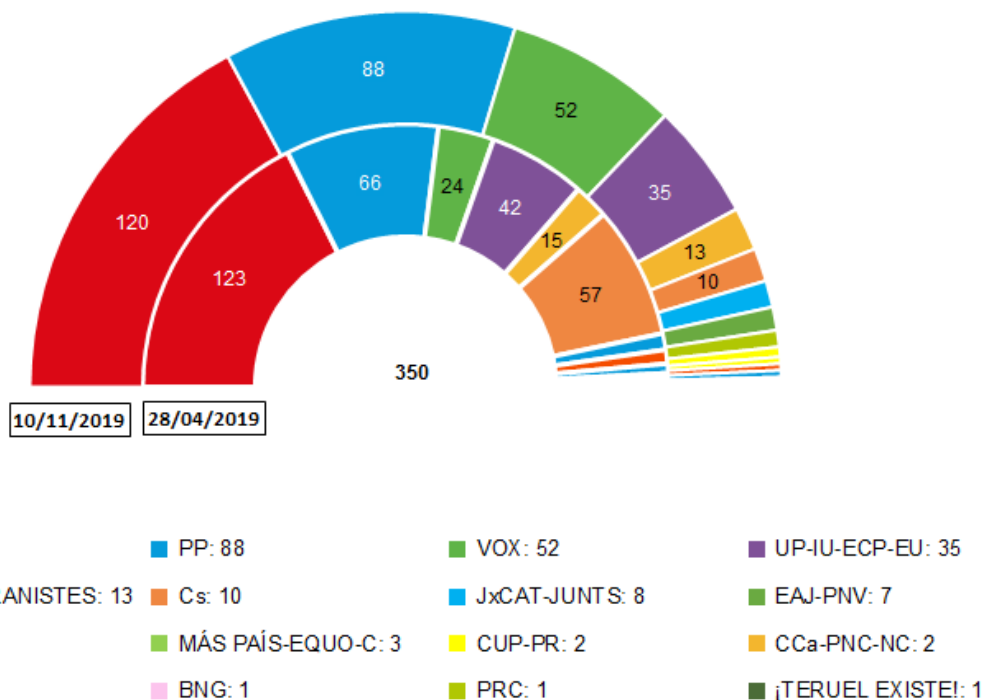
- ERC torna a guanyar a Catalunya però perd pes al Congrés (perd 150.000 vots i dos diputats). És la força més votada a les províncies de Girona, Lleida i Tarragona.
- El PSC es manté com a segona força –i primera a la província de Barcelona- i En Comú Podem-Guanyem El Canvi, com a tercera, però ambdues candidatures retrocedeixen en vots i diputats.
- JxCat-Junts suma un escó als set que havia obtingut el 28-A.
- El PP recupera 85.000 vots i suma un diputat més.
- La CUP entra per primer cop al Congrés amb dos diputats.
- Vox augmenta notablement la seva implantació i pràcticament iguala els vots de la CUP.

A Barcelona,

- ERC-Sobiranistes torna a ser la candidatura més votada a la ciutat amb 172.180 vots. El PSC manté la segona posició, a una distància de 8.389 vots. En Comú Podem-Guanyem El Canvi roman en tercer lloc amb gairebé 130.000 vots.
- JXCAT-Junts creix en 7.291 vots, mentre que el PP ho fa en 24.209 i la CUP capta 57.111 vots en la seva primera candidatura electoral al Congrés.
- Ciutadans perd més de la meitat dels vots que va obtenir el 28-A, i amb poc més de 46.000 vots es queda just per sobre de VOX.

El nou Congrés dels Diputats és més plural i està més polaritzat.

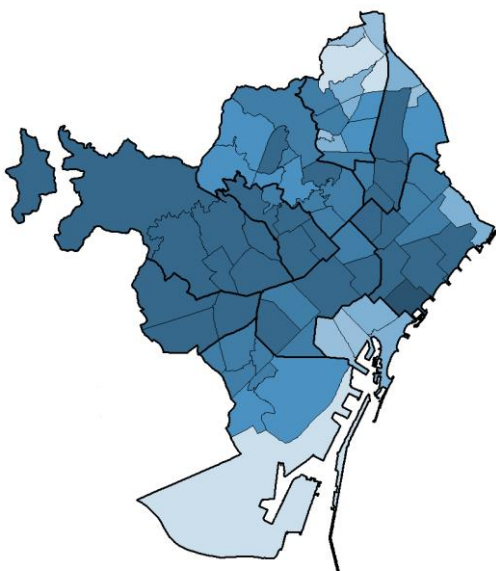
- El Congrés dels Diputats del Parlament Espanyol s'ha tornat a obrir a més partits: setze. Són tres més que el 28-A i set més que el 2016.
- El PSOE s'imposa però ha lliscat lleument a la baixa: ha perdut tres diputats.
- La remuntada del PP, el retrocés de Ciutadans i l'empenta de Vox redibuixa un nou escenari per a la dreta al Congrés.
- En conjunt, les formacions independentistes catalanes han obtingut un 42,6% dels vots a Catalunya i 23 escons al Congrés, un més que el 28-A.



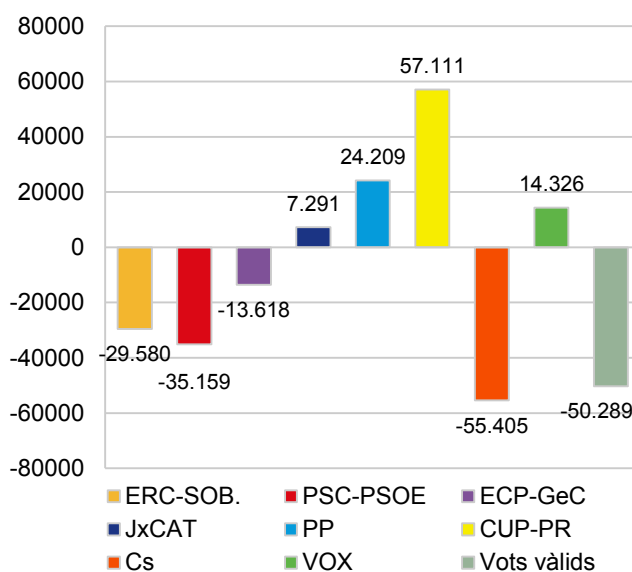
Síntesi dels Barris de Barcelona

- La participació a Barcelona ha estat de 73,5%, amb un escalat per barris que oscil·la entre la registrada a la Marina del Prat Vermell (51,3%), Torre Baró (54,7%) o la Trinitat Nova (54,9%) per la banda baixa, i la registrada a les Corts (79,6%), les Tres Torres (80,2%) o la Vila Olímpica del Poblenou (82,6%) per la banda alta.
- ERC-Sobiranistes ha guanyat les eleccions a la ciutat de Barcelona i, amb més de 172.000 vots (20,95%), s'ha imposat a sis dels deu districtes -Eixample, Sants-Montjuïc, Les Corts, Gràcia, Sant Andreu i Sant Martí- i a 36 dels 73 barris.
- El PSC-PSOE, amb 163.791 vots (19,93%) ha estat el segon partit més votat a la ciutat i el més votat en tres dels deu districtes, així com en 28 dels 73 barris.
- JxCAT-JUNTS ha vençut en un districte i dos barris, mentre que el PP ha guanyat en quatre barris i ECP-Guanyem el Canvi ho ha fet en tres.

Participació electoral (%)

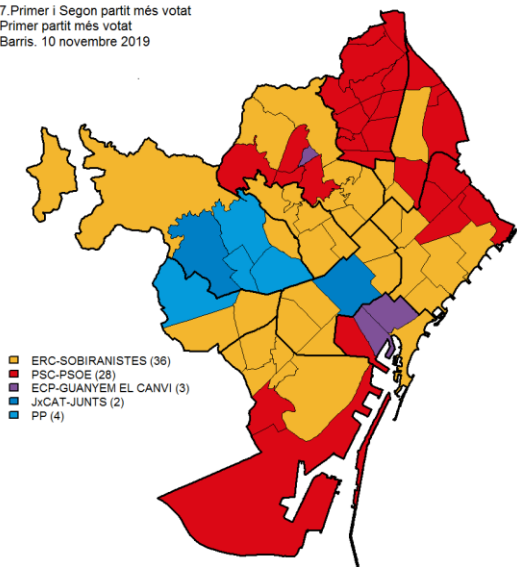


Diferències de vots 28/04/2019-10/11/2019



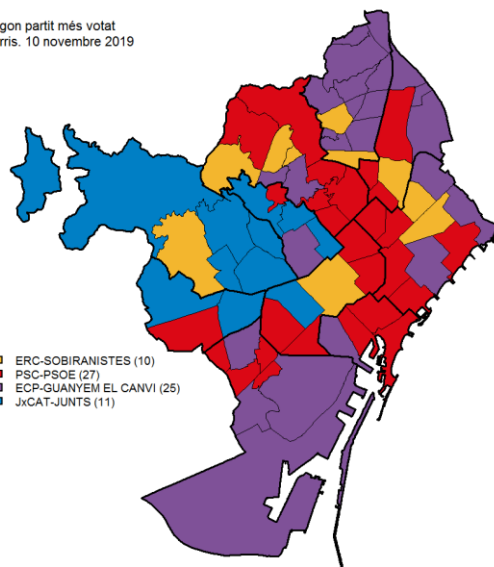
Partit més votat

7. Primer i Segon partit més votat
 Primer partit més votat
 Barris. 10 novembre 2019



Segon partit més votat

Segon partit més votat
 Barris. 10 novembre 2019



1. Eleccions Generals. 10 novembre 2019



1.Eleccions Generals. 10 novembre 2019

1.Normativa

El Congrés de Diputats està format per 350 diputats. La circumscripció electoral és la província. La distribució del nombre de diputats a elegir per cadascuna d'elles es fa d'acord amb el següent criteri: cada província elegeix dos diputats com a mínim, i la resta es distribueixen proporcionalment segons la seva població. Ceuta i Melilla elegeixen un diputat cadascuna.

El nombre de diputats corresponents a les quatre circumscripcions catalanes és el següent: Barcelona, 32; Girona i Tarragona, 6; i Lleida, 4.

Els escons es reparteixen a cada circumscripció -segons la fórmula d'Hondt- entre aquells partits que han obtingut almenys el 3% dels vots vàlids a la circumscripció.

Pel que fa al Senat, el sistema electoral és de caràcter majoritari i personalitzat. A cada circumscripció electoral s'elegeixen quatre senadors, excepte a Ceuta i a Melilla –dos respectivament- i a cadascuna de les illes de Balears i de Canàries que elegeixen entre un i tres senadors. Els senadors elegits són aquells candidats que en la seva circumscripció han obtingut el major nombre de vots.

Cal assenyalar que, a més a més, cadascun dels Parlaments autonòmics designen per al Senat un senador com a mínim, i un més per cada milió d'habitants de la població del seu territori, segons criteris de proporcionalitat i d'acord amb la seva composició. Al Parlament de Catalunya li correspon designar vuit senadors.

2. Eleccions Generals. 10 novembre 2019. Procés electoral

2.Eleccions Generals. 10 novembre 2019. Procés electoral

1.Dades de context

	<i>Barcelona</i>	<i>Província Barcelona</i>	<i>Catalunya</i>	<i>Espanya</i>
Diputats a elegir	-	32	48	350
Senadors a elegir	-	4	16	208
Candidatures proclamades pel Congrés Diputats	-	16	58	626
Candidatures proclamades pel Senat	-	15	54	650
Cens electoral (CER + CERA)	1.122.912	4.201.142	5.615.402	37.001.219
Cens espanyols residents (CER)	1.122.912	4.011.899	5.370.273	34.870.482
Cens espanyols residents-absents (CERA)	-	189.243	245.129	2.130.737
Nombre de municipis	1	311	947	8.131
Nombre de districtes	10	495	1.240	10.485
Nombre de col·legis electorals	271	1.614	2.696	22.862
Nombre de seccions electorals	1.068	3.602	5.062	36.302
Nombre de mesos electorals	1.434	5.985	8.365	59.556

Departament d'Estadística i Difusió de Dades. Ajuntament de Barcelona.
 Font: Instituto Nacional de Estadística. Oficina del Censo Electoral.
 Ministerio del Interior.

2.Eleccions Generals. 10 novembre 2019. Procés electoral

2.Diputats a elegir per circumscripcions electorals a Espanya. 2011-2019

	20/11/2011	20/12/2015	26/06/2016	28/04/2019	10/11/2019
ESPANYA	350	350	350	350	350
Àlaba	4	4	4	4	4
Alacant	12	12	12	12	12
Albacete	4	4	4	4	4
Almeria	6	6	6	6	6
Astúries	8	8	8	7	7
Àvila	3	3	3	3	3
Badajoz	6	6	6	6	6
Barcelona	31	31	31	32	32
Biscaia	8	8	8	8	8
Burgos	4	4	4	4	4
Càceres	4	4	4	4	4
Cadís	8	9	9	9	9
Cantàbria	5	5	5	5	5
Castelló de la Plana	5	5	5	5	5
Ciudad Real	5	5	5	5	5
Conca	3	3	3	3	3
Còrdova	6	6	6	6	6
Corunya, la	8	8	8	8	8
Girona	6	6	6	6	6
Granada	7	7	7	7	7
Guadalajara	3	3	3	3	3
Guipúscoa	6	6	6	6	6
Huelva	5	5	5	5	5
Illes Balears	8	8	8	8	8
Jaén	6	5	5	5	5
Lleida	4	4	4	4	4
Lleó	5	5	4	4	4
Lugo	4	4	4	4	4
Madrid	36	36	36	37	37
Málaga	10	11	11	11	11
Múrcia	10	10	10	10	10
Navarra	5	5	5	5	5
Osca	3	3	3	3	3
Ourense	4	4	4	4	4
Palència	3	3	3	3	3
Palmas, Las	8	8	8	8	8
Pontevedra	7	7	7	7	7
Rioja, La	4	4	4	4	4
Salamanca	4	4	4	4	4
Santa Cruz de Tenerife	7	7	7	7	7
Saragossa	7	7	7	7	7
Segòvia	3	3	3	3	3
Sevilla	12	12	12	12	12
Sòria	2	2	2	2	2
Tarragona	6	6	6	6	6
Terol	3	3	3	3	3
Toledo	6	6	6	6	6
València	16	15	16	15	15
Valladolid	5	5	5	5	5
Zamora	3	3	3	3	3
Ceuta	1	1	1	1	1
Melilla	1	1	1	1	1

Departament d'Estadística i Difusió de Dades. Ajuntament de Barcelona.

Font: BOE núm. 232 (27/09/2011), núm. 257 (27/10/2015), núm. 107 (03/05/2016), núm. 55 (05/03/2019), núm. 230 (24/09/2019)

2.Eleccions Generals. 10 novembre 2019. Procés electoral

3.Cens electoral a les Eleccions Generals. 2011-2019

	20/11/2011	20/12/2015	26/06/2016	28/04/2019	10/11/2019
Barcelona	1.143.225	1.141.245	1.136.354	1.117.818	1.122.912
Província Barcelona	4.028.117	4.128.181	4.131.319	4.178.899	4.201.142
Catalunya	5.396.341	5.516.456	5.519.882	5.588.103	5.615.402
Espanya	35.779.491	36.511.848	36.520.913	36.898.443	37.001.219

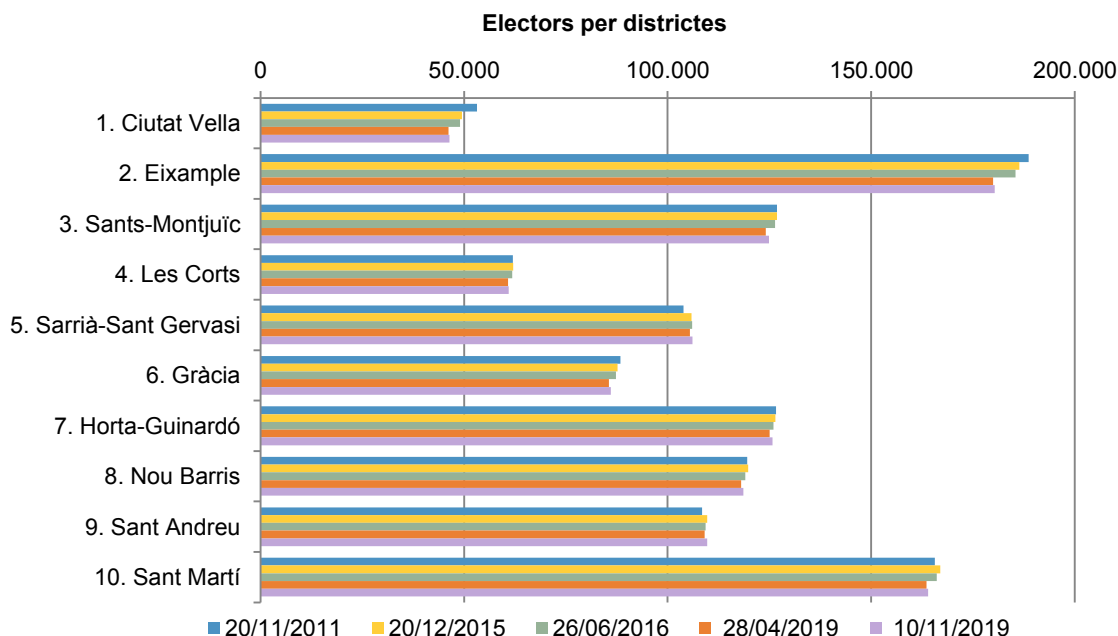
Departament d'Estadística i Difusió de Dades. Ajuntament de Barcelona.
 Font: Instituto Nacional de Estadística. Oficina del Censo Electoral.

2.Eleccions Generals. 10 novembre 2019. Procés electoral

4.Cens electoral a les Eleccions Generals per districtes. 2011-2019

Districtes	20/11/2011	20/12/2015	26/06/2016	28/04/2019	10/11/2019
BARCELONA	1.143.225	1.141.245	1.136.354	1.117.818	1.122.912
1. Ciutat Vella	53.201	49.495	48.982	46.175	46.385
2. Eixample	188.621	186.405	185.417	179.934	180.319
3. Sants-Montjuïc	126.858	126.890	126.404	124.097	124.884
4. Les Corts	62.012	62.031	61.854	60.820	60.997
5. Sarrià-Sant Gervasi	103.931	105.831	105.983	105.454	106.106
6. Gràcia	88.368	87.690	87.268	85.535	86.076
7. Horta-Guinardó	126.646	126.438	125.951	125.075	125.787
8. Nou Barris	119.533	119.757	119.058	118.032	118.624
9. Sant Andreu	108.423	109.747	109.347	109.101	109.743
10. Sant Martí	165.632	166.961	166.090	163.595	163.991

Departament d'Estadística i Difusió de Dades. Ajuntament de Barcelona.
 Font: Instituto Nacional de Estadística. Oficina del Censo Electoral.



2.Eleccions Generals. 10 novembre 2019. Procés electoral

5.Relació de candidatures proclamades a la circumscripció de Barcelona

<i>Sigles</i>	<i>Nom candidatura</i>
PSC-PSOE	PARTIT DELS SOCIALISTES DE CATALUNYA
PUM+J	PER UN MÓN MÉS JUST
Cs	CIUTADANS-PARTIDO DE LA CIUDADANÍA
ERC-SOBIRANISTES	ESQUERRA REPUBLICANA DE CATALUNYA-SOBIRANISTES
PP	PARTIT POPULAR/PARTIDO POPULAR
CUP-PR	CANDIDATURA D'UNITAT POPULAR-PER LA RUPTURA
ECP-GUANYEM EL CANVI	EN COMÚ PODEM-GUANYEM PEL CANVI
Jx-CAT-JUNTS	JUNTS PER CATALUNYA-JUNTS
I.Fem	INICIATIVA FEMINISTA
VOX	VOX
PCPC	PARTIT COMUNISTA DEL POBLE DE CATALUNYA
PACMA	PARTIT ANIMALISTA CONTRA EL MALTRACTAMENT ANIMAL
PCTC	PARTIT COMUNISTA DELS TREBALLADORS DE CATALUNYA
IZQP	IZQUIERDA EN POSITIVO
RECORTES CERO-GV	RECORTES CERO-GRUPO VERDE
MÁS PAÍS	MÁS PAÍS

Departament d'Estadística i Difusió de Dades. Ajuntament de Barcelona.
Font: BOE Núm. 248 (15/10/2019).

3. Resultats a Espanya

3.Resultats a Espanya

1.Resultats. 10 novembre 2019

	<i>Absoluts</i>	<i>% electors</i>	<i>% vots vàlids</i>	<i>Diputats</i>
Electors	34.872.054	100,0		
Votants	24.365.851	69,9		
Abstenció	10.506.203	30,1		
Nuls	249.499	0,7		
Vàlids	24.116.352	69,2	100,0	350
Blancs	216.515	0,6	0,9	
PSOE	6.752.983	19,4	28,0	120
PP	5.019.869	14,4	20,8	88
VOX	3.640.063	10,4	15,1	52
PODEMOS-IU	2.364.192	6,8	9,8	26
Cs	1.637.540	4,7	6,8	10
ERC-SOBIRANISTES	869.934	2,5	3,6	13
ECP-GUANYEM EL CANVI	546.733	1,6	2,3	7
JxCAT-JUNTS	527.375	1,5	2,2	8
EAJ-PNV	377.423	1,1	1,6	7
MÁS PAÍS-EQUO	326.666	0,9	1,4	2
EH Bildu	276.519	0,8	1,1	5
CUP-PR	244.754	0,7	1,0	2
PODEMOS-EU	186.260	0,5	0,8	2
MÉS COMPROMÍS	175.092	0,5	0,7	1
CCa-PNC-NC	123.981	0,4	0,5	2
BNG	119.597	0,3	0,5	1
NA+	98.448	0,3	0,4	2
PRC	68.580	0,2	0,3	1
¡TERUEL EXISTE!	19.696	0,1	0,1	1
Altres	524.132	1,5	2,2	0

Departament d'Estadística i Difusió de Dades. Ajuntament de Barcelona.

Font: Ministerio del Interior. Dades provisionals.

3.Resultats a Espanya

2.Resultats. 2015-2019

	20/12/2015			26/06/2016			28/04/2019			10/11/2019		
	Absoluts	% electors	% vots vàlids	Absoluts	% electors	% vots vàlids	Absoluts	% electors	% vots vàlids	Absoluts	% electors	% vots vàlids
Electors	36.511.848	100,0		36.520.913	100,0		36.898.883	100,0		34.872.054	100,0	
Votants	25.438.532	69,7		24.279.259	66,5		26.478.140	71,8		24.365.851	69,9	
Abstenció	11.073.316	30,3		12.241.654	33,5		10.420.743	28,2		10.506.203	30,1	
Nuls	227.219	0,6		225.504	0,6		276.769	0,8		249.499	0,7	
Vàlids	25.211.313	69,0	100,0	24.053.755	65,9	100,0	26.201.371	71,0	100,0	24.116.352	69,2	100,0
Blancs	188.132	0,5	0,7	179.081	0,5	0,7	199.836	0,5	0,8	216.515	0,6	0,9
PSOE	5.545.315	15,2	22,0	5.443.846	14,9	22,6	7.513.142	20,4	28,7	6.752.983	19,4	28,0
PP	7.236.965	19,8	28,7	7.941.236	21,7	33,0	4.373.653	11,9	16,7	5.019.869	14,4	20,8
VOX	58.114	0,2	0,2	47.182	0,1	0,2	2.688.092	7,3	10,3	3.640.063	10,4	15,1
PODEMOS-IU (1)	3.198.584	8,8	12,7	3.227.123	8,8	13,4	3.135.480	8,5	12,0	2.364.192	6,8	9,8
Cs	3.514.528	9,6	13,9	3.141.570	8,6	13,1	4.155.665	11,3	15,9	1.637.540	4,7	6,8
ERC-SOBIRANISTES (2)	601.782	1,6	2,4	632.234	1,7	2,6	1.020.392	2,8	3,9	869.934	2,5	3,6
ECP-GUANYEM EL CANVI (3)	929.880	2,5	3,7	853.102	2,3	3,5	615.665	1,7	2,3	546.733	1,6	2,3
JxCAT-JUNTS (4)	567.253	1,6	2,2	483.488	1,3	2,0	500.787	1,4	1,9	527.375	1,5	2,2
EAJ-PNV	302.316	0,8	1,2	287.014	0,8	1,2	395.884	1,1	1,5	377.423	1,1	1,6
MÁS PAÍS-EQUO	-	-	-	-	-	-	-	-	-	326.666	0,9	1,4
EH Bildu	219.125	0,6	0,9	184.713	0,5	0,8	259.647	0,7	1,0	276.519	0,8	1,1
CUP-PR	-	-	-	-	-	-	-	-	-	244.754	0,7	1,0
PODEMOS-EU (5)	410.698	1,1	1,6	347.542	1,0	1,4	-	-	-	186.260	0,5	0,8
MÉS COMPROMÍS (6)	673.549	1,8	2,7	659.771	1,8	2,7	173.821	0,5	0,7	175.092	0,5	0,7
CCa-PNC-NC (7)	81.917	0,2	0,3	78.253	0,2	0,3	137.664	0,4	0,5	123.981	0,4	0,5
BNG (8)	70.863	0,2	0,3	45.252	0,1	0,2	94.433	0,3	0,4	119.597	0,3	0,5
NA+ (9)	-	-	-	-	-	-	107.619	0,3	0,4	98.448	0,3	0,4
PRC	-	-	-	-	-	-	52.266	0,1	0,2	68.580	0,2	0,3
¡TERUEL EXISTE!	-	-	-	-	-	-	-	-	-	19.696	0,1	0,1
IU-UPeC (10)	926.783	2,5	3,7	-	-	-	-	-	-	-	-	-
UPyD	155.153	0,4	0,6	50.247	0,1	0,2	-	-	-	-	-	-
Altres	530.356	1,5	2,1	452.101	1,2	1,9	777.325	2,1	3,0	524.132	1,5	2,2

(1) Pel 2015: PODEMOS; Pel 2016: PODEMOS-IU; Pel A2019: PODEMOS-IU-EQUO

(2) Pel 2015 i 2016: ERC-CATSI

(3) Pel 2015: EN COMÚ; Pel 2016: ECP

(4) Pel 2015: DL; Pel 2016: CDC

(5) Pel 2015 i 2016: PODEMOS-EN MAREA-ANOVA-EU; Pel A2019: Integrada a PODEMOS-IU-EQUO

(6) Pel 2015 i 2016: PODEMOS-COM; Pel A2019: COMPROMÍS 2019

(7) Pel A2019: Cca-PNC

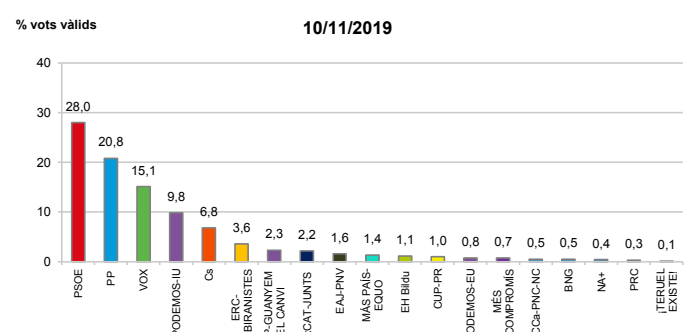
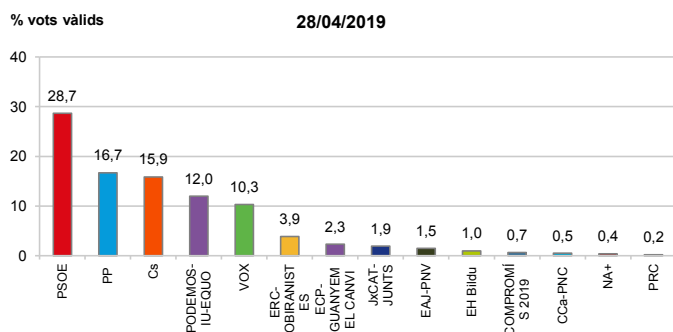
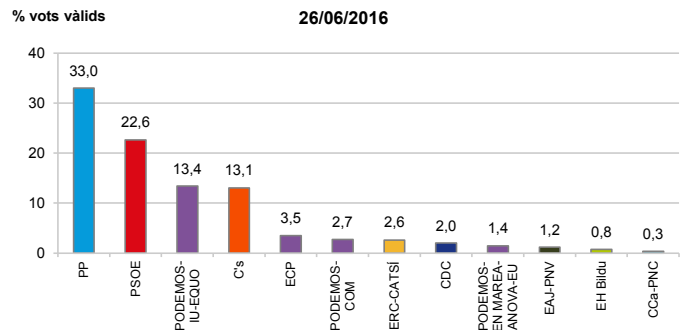
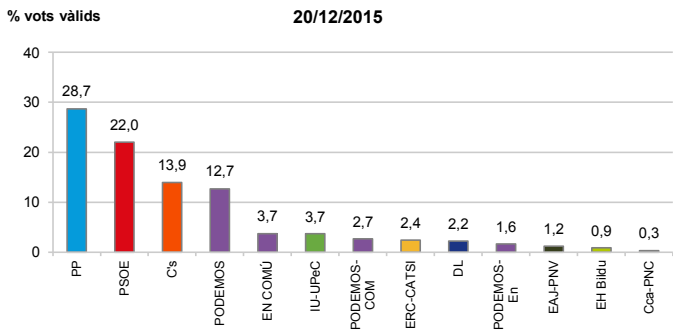
(8) Pel 2015: NÓS; Pel 2016: BNG-NÓS

(9) Pel 2019: Coalició entre UPN, Cs i PP

(10) Pel 2016 i 2019 es presenta en la candidatura PODEMOS-IU

Departament d'Estadística i Difusió de Dades. Ajuntament de Barcelona.

Font: Ministerio del Interior. Resultats proclamats per la Junta Electoral Central. Pel 10/11/2019 dades provisionals.



3.Resultats a Espanya

3.Distribució de diputats. 2015-2019

	20/12/2015	26/06/2016	28/04/2019	10/11/2019
TOTAL	350	350	350	350
PSOE	90	85	123	120
PP	123	137	66	88
VOX	-	-	24	52
PODEMOS-IU (1)	42	45	35	26
ERC-SOBIRANISTES (2)	9	9	15	13
Cs	40	32	57	10
JxCAT-JUNTS (3)	8	8	7	8
ECP-GUANYEM EL CANVI (4)	12	12	7	7
EAJ-PNV	6	5	6	7
EH Bildu	2	2	4	5
MÁS PAÍS-EQUO	-	-	-	2
CUP-PR	-	-	-	2
PODEMOS-EU (5)	6	5	-	2
CCa-PNC-NC (6)	1	1	2	2
NA+ (7)	0	0	2	2
MÉS COMPROMÍS (8)	9	9	1	1
BNG (9)	0	0	0	1
PRC	-	-	1	1
¡TERUEL EXISTE!	-	-	-	1
IU-UPeC (10)	2	-	-	-

(1) Pel 2015: PODEMOS; Pel 2016: PODEMOS-IU; Pel 2019: PODEMOS-IU-EQUO

(2) Pel 2015 i 2016: ERC-CATSÍ

(3) Pel 2015: DL; Pel 2016: CDC

(4) Pel 2015: EN COMÚ; Pel 2016: ECP

(5) Pel 2015 i 2016: PODEMOS-EN MAREA-ANOVA-EU; Pel 2019: Integrada a PODEMOS-IU

(6) Pel 2019: Cca-PNC

(7) Pel 2019: Coalició entre UPN, Cs i PP

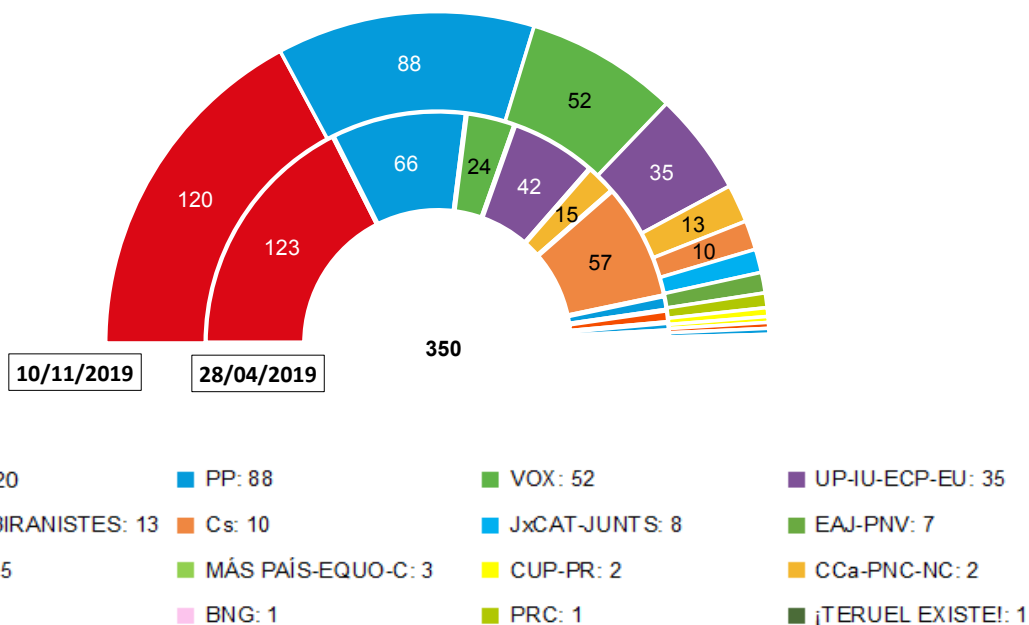
(8) Pel 2015 i 2016: PODEMOS-COM

(9) Pel 2015: NÓS; Pel 2016: BNG-NÓS

(10) Pel 2016 i 2019 es presenta en la candidatura PODEMOS-IU

Departament d'Estadística i Difusió de Dades. Ajuntament de Barcelona.

Font: Ministerio del Interior. Resultats proclamats per la Junta Electoral Central. Pel 10/11/2019 dades provisionals.



3.Resultats a Espanya

4.Resultats per circumscripcions. 10 novembre 2019

	Electors	Votants	Nuls	Vàlids	Blancs	PSOE	PP	VOX	UNIDAS PODEMOS (1)	Cs	ERC- SOBIRA- NISTES	JxCAT- JUNTS	EAJ- PNV
ESPANYA	34.872.057	24.365.851	249.499	24.151.767	216.515	6.752.983	5.019.869	3.640.063	3.097.185	1.637.540	869.934	527.375	377.423
Àlaba	251.429	171.485	1.375	170.110	908	37.325	25.318	6.423	27.992	2.504	-	-	40.127
Alacant	1.237.464	857.839	8.342	884.912	6.725	239.605	207.060	167.211	108.046	68.832	-	-	-
Albacete	302.455	216.245	2.601	213.644	1.817	69.589	58.616	44.237	20.644	15.892	-	-	-
Almeria	460.642	303.486	2.988	300.498	2.681	88.425	77.751	80.397	24.089	22.645	-	-	-
Astúries	853.834	559.068	5.385	553.683	6.945	184.062	128.698	88.052	88.393	36.852	-	-	-
Àvila	128.646	94.200	1.276	92.924	751	24.267	32.385	17.259	5.977	6.081	-	-	-
Badajoz	543.403	375.976	6.775	369.201	3.590	141.980	92.588	63.893	33.780	29.407	-	-	-
Barcelona	4.011.961	2.927.123	14.488	2.912.635	20.495	635.265	224.639	184.313	450.612	172.918	615.504	342.082	-
Biscaia	909.703	630.779	3.666	627.113	3.772	119.917	55.130	15.094	96.558	6.829	-	-	221.171
Burgos	281.069	200.251	2.683	197.568	2.587	63.726	60.931	29.408	21.843	16.049	-	-	-
Càceres	328.217	226.458	4.298	222.160	1.892	84.756	61.357	35.654	19.887	15.430	-	-	-
Cadix	973.263	622.059	8.101	613.958	9.205	187.701	110.769	130.936	92.997	55.262	-	-	-
Cantàbria	462.699	327.709	2.697	325.012	1.659	75.430	84.032	48.600	28.075	15.459	-	-	-
Castelló de la Plana	411.112	296.412	3.019	293.393	2.236	83.707	70.020	54.700	38.995	20.230	-	-	-
Ciudad Real	389.303	271.529	3.859	267.670	2.352	91.790	74.600	55.904	22.089	18.237	-	-	-
Conca	151.283	110.239	1.417	108.822	1.002	40.551	33.669	20.076	7.474	5.067	-	-	-
Còrdova	630.042	450.206	7.407	442.799	5.416	146.166	99.766	82.162	64.111	36.039	-	-	-
Corunya, la	928.257	614.199	7.036	607.163	7.286	182.355	185.267	49.793	76.235	28.043	-	-	-
Girona	504.635	355.760	2.094	353.666	2.295	52.387	17.315	18.425	33.535	13.764	91.389	87.642	-
Granada	704.855	487.734	8.101	479.633	4.512	159.184	104.235	99.505	58.792	37.435	-	-	-
Guadalajara	182.811	133.294	1.640	131.654	1.145	40.990	30.375	31.600	14.797	10.116	-	-	-
Guipúscoa	556.586	381.463	1.633	379.830	1.895	68.663	23.373	7.142	56.787	3.725	-	-	116.125
Huelva	391.501	254.713	4.609	250.104	3.335	91.461	49.547	52.363	30.270	18.322	-	-	-
Illes Balears	778.869	457.299	4.477	452.822	4.667	115.135	103.493	77.346	81.976	33.342	-	-	-
Jaén	513.926	370.060	5.933	364.127	3.354	141.470	81.894	71.814	35.728	24.711	-	-	-
Lleida	297.492	207.078	1.370	205.708	1.537	29.712	14.583	9.258	16.183	7.052	64.715	46.471	-
Lleó	384.895	263.113	3.014	260.099	2.700	86.951	74.078	40.589	27.125	16.490	-	-	-
Lugo	277.236	181.180	2.992	178.188	2.087	56.892	67.942	14.475	16.341	5.708	-	-	-
Madrid	4.773.824	3.558.506	28.307	3.530.199	28.604	948.751	879.667	647.924	459.030	319.310	-	-	-
Màlaga	1.143.278	762.924	10.099	752.825	8.358	225.523	162.577	161.752	97.103	66.580	-	-	-
Múrcia	1.028.480	719.842	7.388	712.454	5.230	176.426	188.870	199.440	62.897	52.967	-	-	-
Navarra	485.525	336.056	3.652	332.404	3.439	83.242	-	18.656	55.191	-	-	-	-
Ozca	165.104	113.935	1.187	112.748	1.358	37.758	29.702	17.155	13.873	9.177	-	-	-
Ourense	259.184	170.551	2.053	168.498	1.655	56.056	66.538	12.956	13.342	6.200	-	-	-
Palència	133.954	96.490	1.247	95.243	1.012	31.668	34.051	13.768	7.650	5.885	-	-	-
Palmas, Las	823.170	488.040	5.420	482.620	3.960	140.685	103.233	64.197	74.382	27.906	-	-	-
Pontevedra	772.786	524.626	7.054	517.572	5.106	164.910	150.294	37.610	80.342	23.620	-	-	-
Rioja, La	233.736	166.580	2.612	163.968	1.747	57.193	56.208	18.772	16.118	11.584	-	-	-
Salamanca	274.808	195.653	2.494	193.159	1.971	56.710	67.249	34.883	13.357	16.682	-	-	-
Santa Cruz de Tenerife	755.625	466.564	4.437	462.127	3.377	132.162	93.156	53.298	64.420	22.854	-	-	-
Saragossa	715.414	514.697	4.347	510.350	4.978	157.420	119.421	91.978	57.398	46.645	-	-	-
Segòvia	116.137	86.079	1.413	84.666	1.000	25.090	27.982	14.525	7.834	6.828	-	-	-
Sevilla	1.512.470	1.068.939	17.766	1.051.173	13.791	380.075	187.651	188.500	152.812	83.280	-	-	-
Sòria	69.906	46.899	836	46.063	719	15.925	15.172	6.221	3.478	2.627	-	-	-
Tarragona	556.273	386.083	2.663	383.420	2.708	73.218	29.765	31.030	46.403	22.639	98.326	51.180	-
Terol	102.587	74.296	531	73.765	401	18.777	17.473	9.328	3.933	3.710	-	-	-
Toledo	514.099	367.585	5.139	362.446	2.652	115.949	94.214	85.872	34.648	24.760	-	-	-
València	1.907.235	1.396.558	12.160	1.384.398	10.769	374.284	306.041	245.108	190.729	106.312	-	-	-
Valladolid	418.789	313.014	3.324	309.690	3.129	93.844	91.534	56.110	33.938	26.743	-	-	-
Zamora	147.935	100.349	1.501	98.848	1.198	32.406	33.128	16.944	6.897	6.754	-	-	-
Ceuta	59.850	33.614	349	33.265	322	10.407	7.408	11.738	1.287	1.129	-	-	-
Melilla	54.300	31.014	244	30.770	185	5.042	9.104	5.669	792	907	-	-	-

(1) Inclou els vots de PODEMOS-IU; ECP-GUANYEM EL CANVI i PODEMOS-EU

(2) Inclou els vots de MÁS PAÍS-EQUO; MÉS COMPROMÍS; MÁS PAÍS i M PAÍS-CHA-EQUO

(3) Coalició entre UPN, PP i Cs

(continua)

Departament d'Estadística i Difusió de Dades. Ajuntament de Barcelona.

Font: Ministerio del Interior. Dades provisionals.

3. Resultats a Espanya

4. (cont.) Resultats per circumscripcions. 10 novembre 2019

	<i>EH</i> <i>Bildu</i>	<i>BNG</i>	<i>CUP-PR</i>	<i>MÁS</i> <i>PAÍS (2)</i>	<i>PRC</i>	<i>CCa-PNC-NC</i>	<i>NA+</i> <i>(3)</i>	<i>¡TERUEL</i> <i>EXISTE!</i>	<i>Altres</i>	<i>Partit més votat</i>
ESpanya	276.519	119.597	244.754	577.055	68.580	123.981	98.448	19.696	1.736.361	PSOE
Àlaba	27.364	-	-	-	-	-	-	-	2.149	EAJ-PNV
Alacant	-	-	-	35.415	-	-	-	-	52.018	PSOE
Albacete	-	-	-	-	-	-	-	-	2.849	PSOE
Almeria	-	-	-	-	-	-	-	-	4.510	PSOE
Astúries	-	-	-	12.496	-	-	-	-	8.185	PSOE
Àvila	-	-	-	-	-	-	-	-	6.204	PP
Badajoz	-	-	-	-	-	-	-	-	3.963	PSOE
Barcelona	-	-	177.428	41.703	-	-	-	-	47.676	PSOE
Biscaia	94.377	-	-	8.463	-	-	-	-	5.802	EAJ-PNV
Burgos	-	-	-	-	-	-	-	-	3.024	PSOE
Càceres	-	-	-	-	-	-	-	-	3.184	PSOE
Cadís	-	-	-	11.213	-	-	-	-	15.875	PSOE
Cantàbria	-	-	-	-	68.580	-	-	-	3.177	PP
Castelló de la Plana	-	-	-	18.096	-	-	-	-	5.409	PSOE
Ciudad Real	-	-	-	-	-	-	-	-	2.698	PSOE
Conca	-	-	-	-	-	-	-	-	983	PSOE
Còrdova	-	-	-	-	-	-	-	-	9.139	PSOE
Corunya, la	-	57.765	-	12.398	-	-	-	-	8.021	PP
Girona	-	-	31.483	-	-	-	-	-	5.431	ERC-SOBIRANISTES
Granada	-	-	-	8.496	-	-	-	-	7.474	PSOE
Guadalajara	-	-	-	-	-	-	-	-	2.631	PSOE
Guipúscoa	98.391	-	-	-	-	-	-	-	3.729	EAJ-PNV
Huelva	-	-	-	-	-	-	-	-	4.806	PSOE
Illes Balears	-	-	-	10.605	-	-	-	-	26.258	PSOE
Jaén	-	-	-	-	-	-	-	-	5.156	PSOE
Lleida	-	-	13.985	-	-	-	-	-	2.212	ERC-SOBIRANISTES
Lleó	-	-	-	-	-	-	-	-	12.166	PSOE
Lugo	-	12.853	-	-	-	-	-	-	1.890	PP
Madrid	-	-	-	199.172	-	-	-	-	47.741	PSOE
Màlaga	-	-	-	14.004	-	-	-	-	16.928	PSOE
Múrcia	-	-	-	13.287	-	-	-	-	13.337	VOX
Navarra	56.387	-	-	-	-	-	98.448	-	17.041	NA+
Oscà	-	-	-	-	-	-	-	-	3.725	PSOE
Ourense	-	10.143	-	-	-	-	-	-	1.608	PP
Palència	-	-	-	-	-	-	-	-	1.209	PP
Palmas, Las	-	-	-	8.336	-	47.959	-	-	11.962	PSOE
Pontevedra	-	38.836	-	10.076	-	-	-	-	6.778	PSOE
Rioja, La	-	-	-	-	-	-	-	-	2.346	PSOE
Salamanca	-	-	-	-	-	-	-	-	2.307	PP
Santa Cruz de Tenerife	-	-	-	6.543	-	76.022	-	-	10.295	PSOE
Saragossa	-	-	-	22.989	-	-	-	-	9.521	PSOE
Segòvia	-	-	-	-	-	-	-	-	1.407	PP
Sevilla	-	-	-	22.182	-	-	-	-	22.882	PSOE
Sòria	-	-	-	-	-	-	-	-	1.921	PSOE
Tarragona	-	-	21.858	-	-	-	-	-	6.293	ERC-SOBIRANISTES
Terol	-	-	-	-	-	-	-	19.696	447	¡TERUEL EXISTE!
Toledo	-	-	-	-	-	-	-	-	4.351	PSOE
València	-	-	-	121.581	-	-	-	-	29.574	PSOE
Valladolid	-	-	-	-	-	-	-	-	4.392	PSOE
Zamora	-	-	-	-	-	-	-	-	1.521	PP
Ceuta	-	-	-	-	-	-	-	-	974	VOX
Melilla	-	-	-	-	-	-	-	-	9.071	PP

3.Resultats a Espanya

4.Percentatges sobre vots vàlids (%)

	Participació	Abstenció	Blancs	PSOE	PP	VOX	UNIDAS PODEMOS (1)	Cs	ERC- SOBIRA- NISTES	JxCAT- JUNTS	EAJ- PNV	EH Bildu	BNG	CUP- PR	MÁS PAÍS (2)	PRC	CCa- PNC- NC	NA+ (3)	iTERUEL EXISTE!	Altres
ESpanya	69,9	30,1	0,9	28,0	20,8	15,1	12,8	6,8	3,6	2,2	1,6	1,1	0,5	1,0	2,4	0,3	0,5	0,4	0,1	7,2
Àlaba	68,2	31,8	0,5	21,9	14,9	3,8	16,5	1,5	-	-	23,6	16,1	-	-	-	-	-	-	-	1,3
Alacant	69,3	30,7	0,8	27,1	23,4	18,9	12,2	7,8	-	-	-	-	-	-	4,0	-	-	-	-	5,9
Albacete	71,5	28,5	0,9	32,6	27,4	20,7	9,7	7,4	-	-	-	-	-	-	-	-	-	-	-	1,3
Almeria	65,9	34,1	0,9	29,4	25,9	26,8	8,0	7,5	-	-	-	-	-	-	-	-	-	-	-	1,5
Astúries	65,5	34,5	1,3	33,2	23,2	15,9	16,0	6,7	-	-	-	-	-	-	2,3	-	-	-	-	1,5
Àvila	73,2	26,8	0,8	26,1	34,9	18,6	6,4	6,5	-	-	-	-	-	-	-	-	-	-	-	6,7
Badajoz	69,2	30,8	1,0	38,5	25,1	17,3	9,1	8,0	-	-	-	-	-	-	-	-	-	-	-	1,1
Barcelona	73,0	27,0	0,7	21,8	7,7	6,3	15,5	5,9	21,1	11,7	-	-	-	6,1	1,4	-	-	-	-	1,6
Biscaia	69,3	30,7	0,6	19,1	8,8	2,4	15,4	1,1	-	-	35,3	15,0	-	-	1,3	-	-	-	-	0,9
Burgos	71,2	28,8	1,3	32,3	30,8	14,9	11,1	8,1	-	-	-	-	-	-	-	-	-	-	-	1,5
Càceres	69,0	31,0	0,9	38,2	27,6	16,0	9,0	6,9	-	-	-	-	-	-	-	-	-	-	-	1,4
Cadix	63,9	36,1	1,5	30,6	18,0	21,3	15,1	9,0	-	-	-	-	-	-	1,8	-	-	-	-	2,6
Cantàbria	70,8	29,2	0,5	23,2	25,9	15,0	8,6	4,8	-	-	-	-	-	-	-	21,1	-	-	-	1,0
Castelló de la Plana	72,1	27,9	0,8	28,5	23,9	18,6	13,3	6,9	-	-	-	-	-	-	6,2	-	-	-	-	1,8
Ciudad Real	69,7	30,3	0,9	34,3	27,9	20,9	8,3	6,8	-	-	-	-	-	-	-	-	-	-	-	1,0
Conca	72,9	27,1	0,9	37,3	30,9	18,4	6,9	4,7	-	-	-	-	-	-	-	-	-	-	-	0,9
Còrdova	71,5	28,5	1,2	33,0	22,5	18,6	14,5	8,1	-	-	-	-	-	-	-	-	-	-	-	2,1
Corunya, la	66,2	33,8	1,2	30,0	30,5	8,2	12,6	4,6	-	-	-	-	9,5	-	2,0	-	-	-	-	1,3
Girona	70,5	29,5	0,6	14,8	4,9	5,2	9,5	3,9	25,8	24,8	-	-	-	8,9	-	-	-	-	-	1,5
Granada	69,2	30,8	0,9	33,2	21,7	20,7	12,3	7,8	-	-	-	-	-	-	1,8	-	-	-	-	1,6
Guadalajara	72,9	27,1	0,9	31,1	23,1	24,0	11,2	7,7	-	-	-	-	-	-	-	-	-	-	-	2,0
Guipúscoa	68,5	31,5	0,5	18,1	6,2	1,9	15,0	1,0	-	-	30,6	25,9	-	-	-	-	-	-	-	1,0
Huelva	65,1	34,9	1,3	36,6	19,8	20,9	12,1	7,3	-	-	-	-	-	-	-	-	-	-	-	1,9
Illes Balears	58,7	41,3	1,0	25,4	22,9	17,1	18,1	7,4	-	-	-	-	-	-	2,3	-	-	-	-	5,8
Jaén	72,0	28,0	0,9	38,9	22,5	19,7	9,8	6,8	-	-	-	-	-	-	-	-	-	-	-	1,4
Lleida	69,6	30,4	0,7	14,4	7,1	4,5	7,9	3,4	31,5	22,6	-	-	-	6,8	-	-	-	-	-	1,1
Lleó	68,4	31,6	1,0	33,4	28,5	15,6	10,4	6,3	-	-	-	-	-	-	-	-	-	-	-	4,7
Lugo	65,4	34,6	1,2	31,9	38,1	8,1	9,2	3,2	-	-	-	-	7,2	-	-	-	-	-	-	1,1
Madrid	74,5	25,5	0,8	26,9	24,9	18,4	13,0	9,0	-	-	-	-	-	-	5,6	-	-	-	-	1,4
Màlaga	66,7	33,3	1,1	30,0	21,6	21,5	12,9	8,8	-	-	-	0,0	-	-	1,9	-	-	-	-	2,2
Múrcia	70,0	30,0	0,7	24,8	26,5	28,0	8,8	7,4	-	-	-	-	-	-	1,9	-	-	-	-	1,9
Navarra	69,2	30,8	1,0	25,0	-	5,6	16,6	-	-	-	-	17,0	-	-	-	-	-	29,6	-	5,1
Osca	69,0	31,0	1,2	33,5	26,3	15,2	12,3	8,1	-	-	-	-	-	-	-	-	-	-	-	3,3
Ourense	65,8	34,2	1,0	33,3	39,5	7,7	7,9	3,7	-	-	-	-	6,0	-	-	-	-	-	-	1,0
Palència	72,0	28,0	1,1	33,2	35,8	14,5	8,0	6,2	-	-	-	-	-	-	-	-	-	-	-	1,3
Palmas, Las	59,3	40,7	0,8	29,2	21,4	13,3	15,4	5,8	-	-	-	-	-	-	1,7	-	9,9	-	-	2,5
Pontevedra	67,9	32,1	1,0	31,9	29,0	7,3	15,5	4,6	-	-	-	-	7,5	-	1,9	-	-	-	-	1,3
Rioja, La	71,3	28,7	1,1	34,9	34,3	11,4	9,8	7,1	-	-	-	-	-	-	-	-	-	-	-	1,4
Salamanca	71,2	28,8	1,0	29,4	34,8	18,1	6,9	8,6	-	-	-	-	-	-	-	-	-	-	-	1,2
Santa Cruz de Tenerife	61,7	38,3	0,7	28,6	20,2	11,5	13,9	4,9	-	-	-	-	-	-	1,4	-	16,5	-	-	2,2
Saragossa	71,9	28,1	1,0	30,8	23,4	18,0	11,2	9,1	-	-	-	-	-	-	4,5	-	-	-	-	1,9
Segòvia	74,1	25,9	1,2	29,6	33,0	17,2	9,3	8,1	-	-	-	-	-	-	-	-	-	-	-	1,7
Sevilla	70,7	29,3	1,3	36,2	17,9	17,9	14,5	7,9	-	-	-	-	-	-	2,1	-	-	-	-	2,2
Sòria	67,1	32,9	1,6	34,6	32,9	13,5	7,6	5,7	-	-	-	-	-	-	-	-	-	-	-	4,2
Tarragona	69,4	30,6	0,7	19,1	7,8	8,1	12,1	5,9	25,6	13,3	-	-	-	5,7	-	-	-	-	-	1,6
Terol	72,4	27,6	0,5	25,5	23,7	12,6	5,3	5,0	-	-	-	-	-	-	-	-	-	-	26,7	0,6
Toledo	71,5	28,5	0,7	32,0	26,0	23,7	9,6	6,8	-	-	-	-	-	-	-	-	-	-	-	1,2
València	73,2	26,8	0,8	27,0	22,1	17,7	13,8	7,7	-	-	-	-	-	-	8,8	-	-	-	-	2,1
Valladolid	74,7	25,3	1,0	30,3	29,6	18,1	11,0	8,6	-	-	-	-	-	-	-	-	-	-	-	1,4
Zamora	67,8	32,2	1,2	32,8	33,5	17,1	7,0	6,8	-	-	-	-	-	-	-	-	-	-	-	1,5
Ceuta	56,2	43,8	1,0	31,3	22,3	35,3	3,9	3,4	-	-	-	-	-	-	-	-	-	-	-	2,9
Melilla	57,1	42,9	0,6	16,4	29,6	18,4	2,6	2,9	-	-	-	-	-	-	-	-	-	-	-	29,5

(1) Inclou els vots de PODEMOS-IU; ECP-GUANYEM EL CANVI i PODEMOS-EU

(2) Inclou els vots de MÁS PAÍS-EQUO; MÉS COMPROMÍS; MÁS PAÍS I M PAÍS-CHA-EQUO

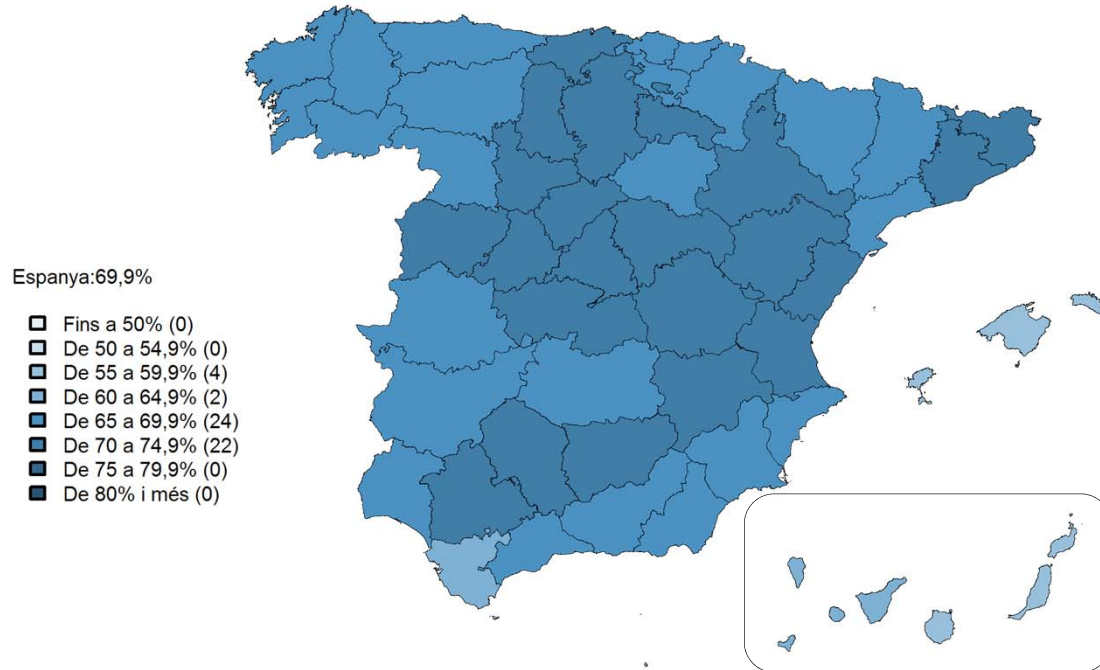
(3) Coalició entre UPN, PP i Cs

Departament d'Estadística i Difusió de Dades. Ajuntament de Barcelona.

Font: Ministerio del Interior. Dades provisionals.



5. Percentatge de Participació
Províncies. 10 novembre 2019

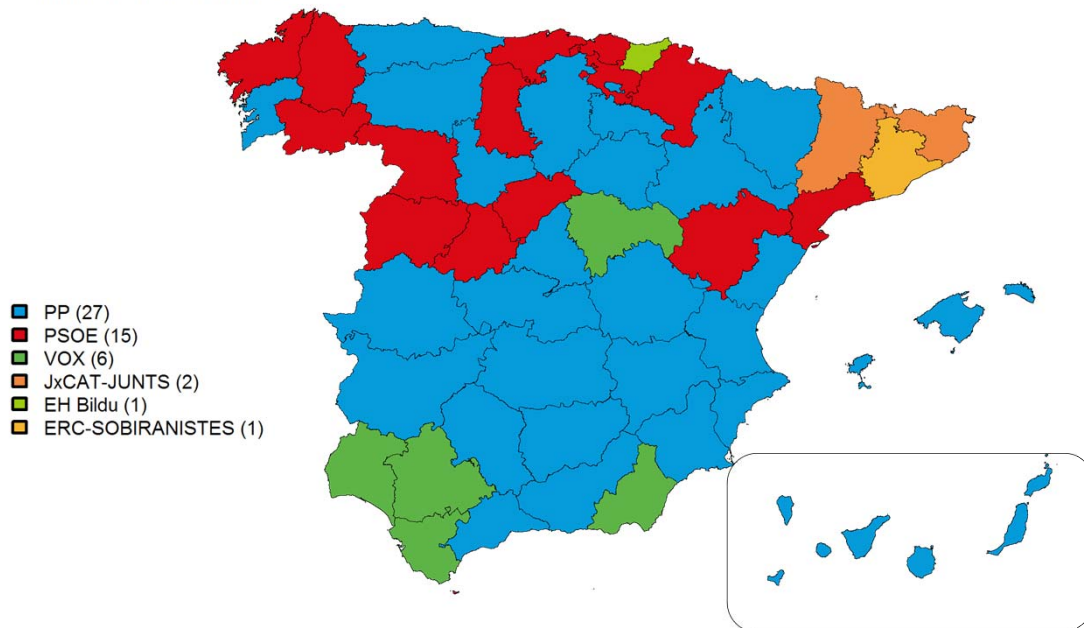




6. Primer i Segon partit més votat
Primer Partit més votat
Províncies. 10 novembre 2019



Segon Partit més votat
Províncies. 10 novembre 2019



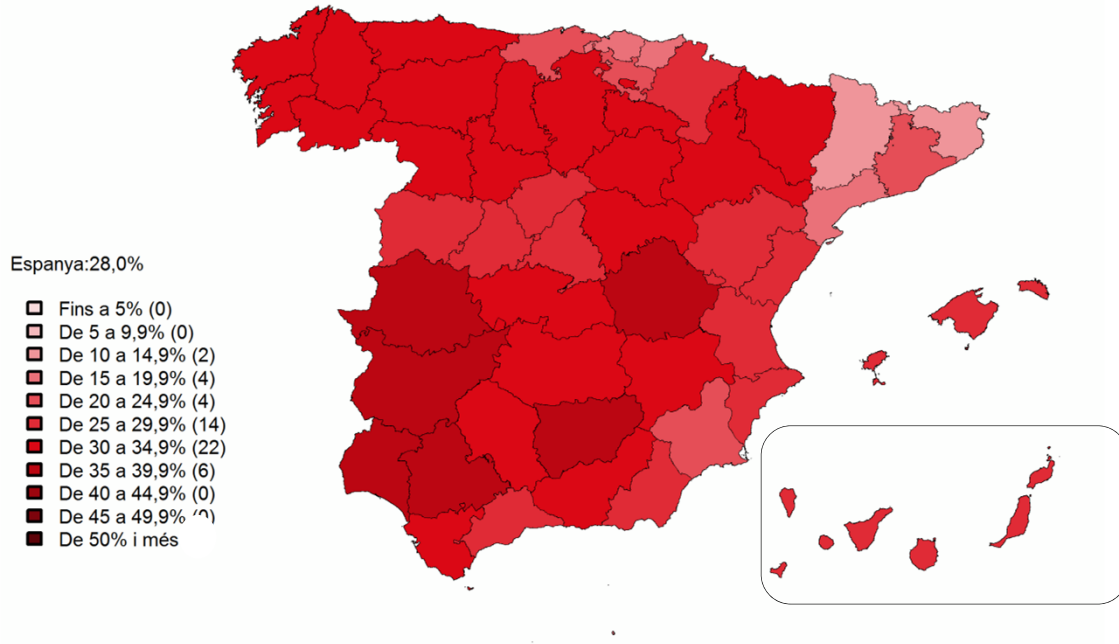


7. Mapes d'implantació de les principals candidatures

Percentatge sobre vots vàlids:

PSOE

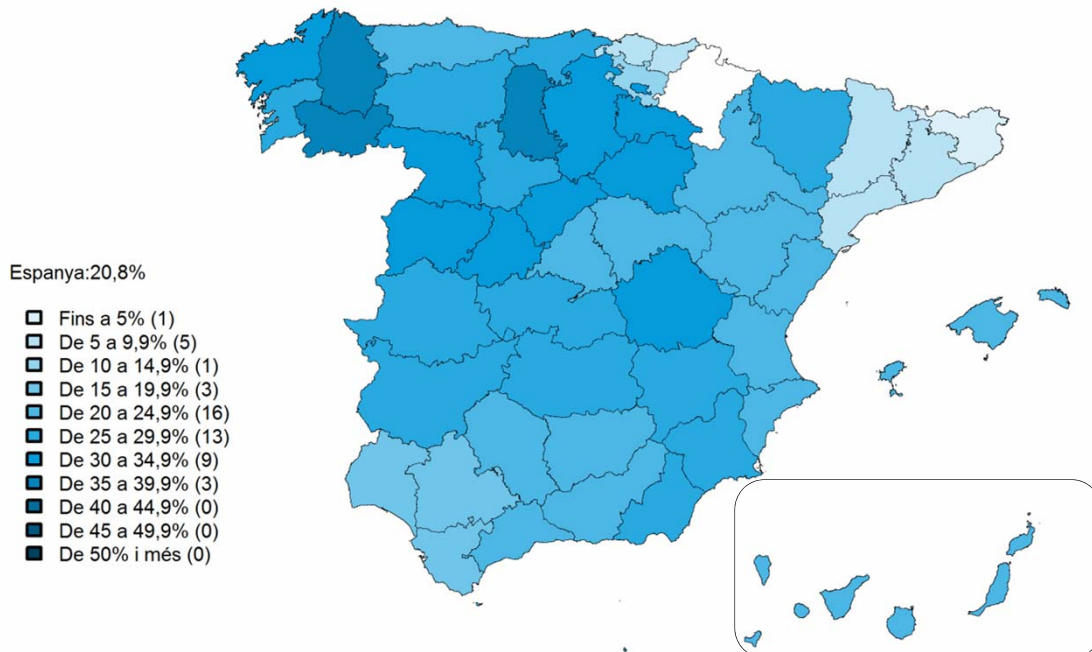
Províncies. 10 novembre 2019



Percentatge sobre vots vàlids:

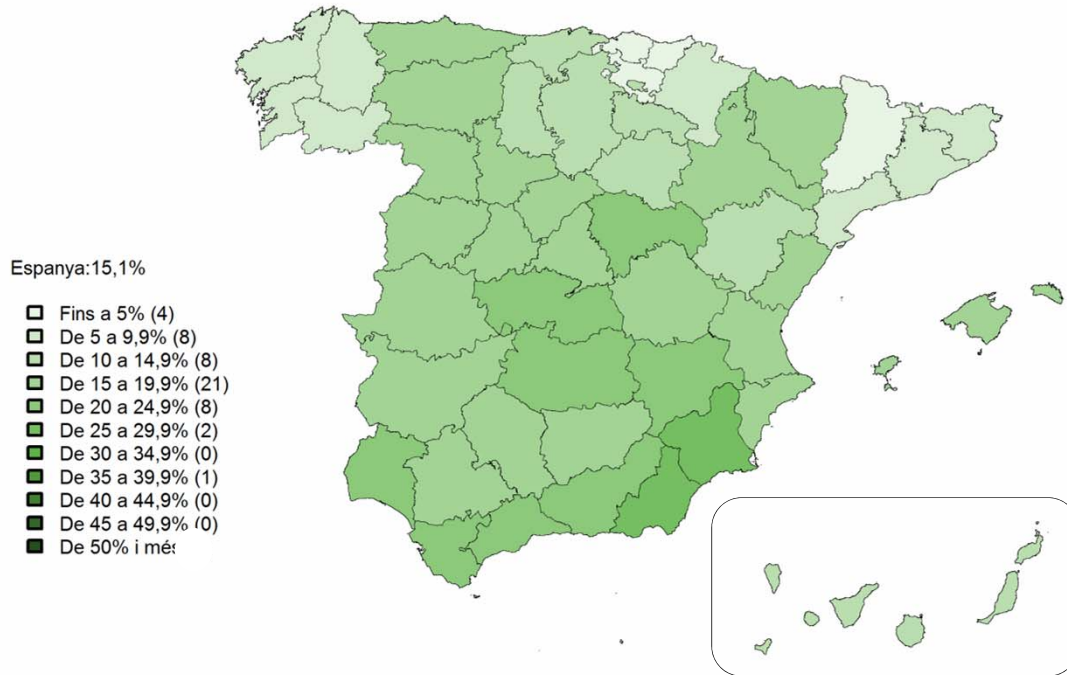
PP

Províncies. 10 novembre 2019





Percentatge sobre vots vàlids:
VOX
Províncies. 10 novembre 2019



Percentatge sobre vots vàlids:
UNIDAS PODEMOS
Províncies. 10 novembre 2019





Percentatge sobre vots vàlids:
Cs
Províncies. 10 novembre 2019



Percentatge sobre vots vàlids:
ERC-SOBIRANISTES
Províncies. 10 novembre 2019





Percentatge sobre vots vàlids:
JXCAT-JUNTS
Províncies. 10 novembre 2019



Percentatge sobre vots vàlids:
EAJ-PNV
Províncies. 10 novembre 2019





Percentatge sobre vots vàlids:
MÁS PAÍS-EQUO I MÉS COMPROMÍS
Províncies. 10 novembre 2019



Percentatge sobre vots vàlids:
EH-Bildu
Províncies. 10 novembre 2019





Percentatge sobre vots vàlids:
CUP-PR
Províncies. 10 novembre 2019



Percentatge sobre vots vàlids:
CCa-PNC-NC
Províncies. 10 novembre 2019





Percentatge sobre vots vàlids:
BNG
Províncies. 10 novembre 2019



Percentatge sobre vots vàlids:
NA+
Províncies. 10 novembre 2019





Percentatge sobre vots vàlids:
PRC
Províncies. 10 novembre 2019



Percentatge sobre vots vàlids:
¡Teruel Existe!
Províncies. 10 novembre 2019



3.Resultats a Espanya

8.Distribució de diputats per circumscripcions. 10 novembre 2019

	TOTAL	PSOE	PP	VOX	UNIDAS PODEMOS (1)	Cs	ERC- SOBIRA- NISTES	JxCAT- JUNTS	EAJ- PNV	EH Bildu	BNG	CUP- PR	MÁS PAÍS (2)	PRC	CCa- PNC- NC	NA+ (3)	¡TERUEL EXISTE!
ESpanya	350	120	88	52	35	10	13	8	7	5	1	2	3	1	2	2	1
Àlaba	4	1	0	0	1	0	-	-	1	1	-	-	-	-	-	-	-
Alacant	12	4	3	3	1	1	-	-	-	-	-	-	-	-	-	-	-
Albacete	4	2	1	1	0	0	-	-	-	-	-	-	-	-	-	-	-
Almeria	6	2	2	2	0	0	-	-	-	-	-	-	-	-	-	-	-
Astúries	7	3	2	1	1	0	-	-	-	-	-	-	-	-	-	-	-
Àvila	3	1	1	1	0	0	-	-	1	-	-	-	-	-	-	-	-
Badajoz	6	3	2	1	0	0	-	-	-	-	-	-	-	-	-	-	-
Barcelona	32	8	2	2	5	2	7	4	-	-	-	2	-	-	-	-	-
Biscaia	8	2	0	0	1	0	-	-	4	1	-	-	-	-	-	-	-
Burgos	4	2	2	0	0	0	-	-	-	-	-	-	-	-	-	-	-
Càceres	4	2	1	1	0	0	-	-	-	-	-	-	-	-	-	-	-
Cadis	9	3	2	2	1	1	-	-	-	-	-	-	-	-	-	-	-
Cantàbria	5	1	2	1	0	0	-	-	-	-	-	-	-	1	-	-	-
Castelló de la Plana	5	2	1	1	1	0	-	-	-	-	-	-	-	-	-	-	-
Ciudad Real	5	2	2	1	0	0	-	-	-	-	-	-	-	-	-	-	-
Conca	3	2	1	0	0	0	-	-	-	-	-	-	-	-	-	-	-
Còrdova	6	2	2	1	1	0	-	-	-	-	-	-	-	-	-	-	-
Corunya, la	8	3	3	0	1	0	-	-	-	-	1	-	-	-	-	-	-
Girona	6	1	0	0	1	0	2	2	-	-	-	-	-	-	-	-	-
Granada	7	3	2	1	1	0	-	-	-	-	-	-	-	-	-	-	-
Guadalajara	3	1	1	1	0	0	-	-	-	-	-	-	-	-	-	-	-
Guipúscoa	6	1	0	0	1	0	-	-	2	2	-	-	-	-	-	-	-
Huelva	5	3	1	1	0	0	-	-	-	-	-	-	-	-	-	-	-
Illes Balears	8	2	2	2	2	0	-	-	-	-	-	-	-	-	-	-	-
Jaén	5	3	1	1	0	0	-	-	-	-	-	-	-	-	-	-	-
Lleida	4	1	0	0	0	0	2	1	-	-	-	-	-	-	-	-	-
Lleó	4	2	1	1	0	0	-	-	-	-	-	-	-	-	-	-	-
Lugo	4	2	2	0	0	0	-	-	-	-	-	-	-	-	-	-	-
Madrid	37	10	10	7	5	3	-	-	-	-	-	-	2	-	-	-	-
Màlaga	11	4	3	2	1	1	-	-	-	-	-	-	-	-	-	-	-
Múrcia	10	3	3	3	1	0	-	-	-	-	-	-	-	-	-	-	-
Navarra	5	1	0	0	1	0	-	-	-	1	-	-	-	-	-	2	-
Osca	3	2	1	0	0	0	-	-	-	-	-	-	-	-	-	-	-
Ourense	4	2	2	0	0	0	-	-	-	-	-	-	-	-	-	-	-
Palència	3	1	2	0	0	0	-	-	-	-	-	-	-	-	-	-	-
Palmas, Las	8	3	2	1	1	0	-	-	-	-	-	-	-	-	1	-	-
Pontevedra	7	3	3	0	1	0	-	-	-	-	-	-	-	-	-	-	-
Rioja, La	4	2	2	0	0	0	-	-	-	-	-	-	-	-	-	-	-
Salamanca	4	1	2	1	0	0	-	-	-	-	-	-	-	-	-	-	-
Santa Cruz de Tenerife	7	2	2	1	1	0	-	-	-	-	-	-	-	-	1	-	-
Saragossa	7	3	2	1	1	0	-	-	-	-	-	-	-	-	-	-	-
Segòvia	3	1	1	1	0	0	-	-	-	-	-	-	-	-	-	-	-
Sevilla	12	5	2	2	2	1	-	-	-	-	-	-	-	-	-	-	-
Sòria	2	1	1	0	0	0	-	-	-	-	-	-	-	-	-	-	-
Tarragona	6	2	0	0	1	0	2	1	-	-	-	-	-	-	-	-	-
Terol	3	1	1	0	0	0	-	-	-	-	-	-	-	-	-	-	1
Toledo	6	2	2	2	0	0	-	-	-	-	-	-	-	-	-	-	-
València	15	4	4	3	2	1	-	-	-	-	-	-	1	-	-	-	-
Valladolid	5	2	2	1	0	0	-	-	-	-	-	-	-	-	-	-	-
Zamora	3	1	1	1	0	0	-	-	-	-	-	-	-	-	-	-	-
Ceuta	1	0	0	1	0	0	-	-	-	-	-	-	-	-	-	-	-
Melilla	1	0	1	0	0	0	-	-	-	-	-	-	-	-	-	-	-

(1) Inclou els vots de PODEMOS-IU; ECP-GUANYEM EL CANVI i PODEMOS-EU
 (2) Inclou els vots de MÁS PAÍS-EQUO; MÉS COMPROMÍS; MÁS PAÍS i M PAÍS-CHA-EQUO
 (3) Coalició entre UPN, PP i Cs

3.Resultats a Espanya

9.Distribució de senadors. 2015-2019

	20/12/2015	26/06/2016	28/04/2019	10/11/2019
TOTAL	208	208	208	208
PSOE	47	43	123	92
PP	124	130	54	84
ERC-SOBIRANISTES (1)	6	10	11	11
EAJ-PNV	6	5	9	9
Cs	0	0	4	0
JxCat-JUNTS (2)	-	-	2	3
NA+ (3)	-	-	3	3
VOX	0	0	0	2
¡TERUEL EXISTE!	-	-	-	2
EH-Bildu	0	0	1	1
ASG	1	1	1	1
CCa-PNC-NC	1	1	0	0
PODEMOS-IU (4)	9	8	-	0
ECP (5)	4	4	0	0
CDC (6)	6	2	-	-
PODEMOS-EN MAREA-ANOVA-EU	2	1	-	-
PODEMOS-COMPROMÍS-EUPV	1	3	-	-
CAMBIO-ALDA	1	-	-	-

(1) Pel 2016: ERC-CATSI

(2) Pel 2015: DL; Pel 2016: CDC

(3) Pel 2019: Coalició entre UPN, Cs i PP a Navarra

(4) Pel 2015: PODEMOS

(5) Pel 2015: EN COMÚ

(6) Pel 2015: DL

Departament d'Estadística i Difusió de Dades. Ajuntament de Barcelona.

Font: Ministerio del Interior. Resultats proclamats per la Junta Electoral Central. Pel 10/11/2019 dades provisionals.

3. Resultats a Espanya

10. Distribució de senadors per circumscripcions. 10 novembre 2019

	TOTAL	PSOE	PP	ERC- SOBIRA- NISTES	EAJ- PNV	NA+	JxCAT- JUNTS	VOX	¡TERUEL EXISTE!	EH Bildu	ASG
ESPANYA	208	92	84	11	9	3	3	2	2	1	1
Àlaba	4	1	0	-	3	-	-	0	-	0	-
Alacant	4	2	2	-	-	-	-	0	-	-	-
Albacete	4	2	2	-	-	-	-	0	-	-	-
Almeria	4	2	2	-	-	-	-	0	-	-	-
Astúries	4	3	1	-	-	-	-	0	-	-	-
Àvila	4	1	3	-	-	-	-	0	-	-	-
Badajoz	4	3	1	-	-	-	-	0	-	-	-
Barcelona	4	1	0	3	-	-	0	0	-	-	-
Biscaia	4	1	0	-	3	-	-	0	-	0	-
Burgos	4	2	2	-	-	-	-	0	-	-	-
Càceres	4	3	1	-	-	-	-	0	-	-	-
Cadis	4	3	1	-	-	-	-	0	-	-	-
Cantàbria	4	1	3	-	-	-	-	0	-	-	-
Castelló de la Plana	4	2	2	-	-	-	-	0	-	-	-
Ciudad Real	4	3	1	-	-	-	-	0	-	-	-
Conca	4	2	2	-	-	-	-	0	-	-	-
Còrdova	4	3	1	-	-	-	-	0	-	-	-
Corunya, la	4	1	3	-	-	-	-	0	-	-	-
Girona	4	0	0	2	-	-	2	0	-	-	-
Granada	4	3	1	-	-	-	-	0	-	-	-
Guadalajara	4	2	2	-	-	-	-	0	-	-	-
Guipúscoa	4	0	0	-	3	-	-	0	-	1	-
Huelva	4	3	1	-	-	-	-	0	-	-	-
Illes Balears (1)	5	3	2	-	-	-	-	0	-	-	-
Jaén	4	3	1	-	-	-	-	0	-	-	-
Lleida	4	0	0	3	-	-	1	0	-	-	-
Lleó	4	2	2	-	-	-	-	0	-	-	-
Lugo	4	1	3	-	-	-	-	0	-	-	-
Madrid	4	2	2	-	-	-	-	0	-	-	-
Málaga	4	3	1	-	-	-	-	0	-	-	-
Múrcia	4	0	3	-	-	-	-	1	-	-	-
Navarra	4	1	0	-	-	3	-	0	-	-	-
Osca	4	3	1	-	-	-	-	0	-	-	-
Ourense	4	1	3	-	-	-	-	0	-	-	-
Palència	4	1	3	-	-	-	-	0	-	-	-
Palmas, Las (2)	5	4	1	-	-	-	-	0	-	-	-
Pontevedra	4	2	2	-	-	-	-	0	-	-	-
Rioja, La	4	2	2	-	-	-	-	0	-	-	-
Salamanca	4	1	3	-	-	-	-	0	-	-	-
Santa Cruz de Tenerife (3)	6	3	2	-	-	-	-	0	-	-	1
Saragossa	4	3	1	-	-	-	-	0	-	-	-
Segòvia	4	1	3	-	-	-	-	0	-	-	-
Sevilla	4	3	1	-	-	-	-	0	-	-	-
Sòria	4	2	2	-	-	-	-	0	-	-	-
Tarragona	4	1	0	3	-	-	0	0	-	-	-
Terol	4	0	2	-	-	-	-	0	2	-	-
Toledo	4	2	2	-	-	-	-	0	-	-	-
València	4	2	2	-	-	-	-	0	-	-	-
Valladolid	4	1	3	-	-	-	-	0	-	-	-
Zamora	4	1	3	-	-	-	-	0	-	-	-
Ceuta	2	0	1	-	-	-	-	1	-	-	-
Melilla	2	0	2	-	-	-	-	0	-	-	-

(1) Mallorca: 2 PSOE i 1 PP; Menorca: 1 PP.; Eivissa: 1 PSOE
 (2) Gran Canaria: 2 PSOE i 1 PP; Fuerteventua: 1 PSOE; Lanzarote: 1 PSOE
 (3) Tenerife: 2 PSOE i 1 PP; La Palma: 1 PP; La Gomera: 1 ASG; Hierro: 1 PSOE

4. Resultats a Catalunya

4.Resultats a Catalunya

1.Resultats. 10 novembre 2019

	<i>Absoluts</i>	<i>% electors</i>	<i>% vots vàlids</i>	<i>Diputats</i>
Electors	5.370.359	100,0		
Votants	3.876.044	72,2		
Abstenció	1.494.315	27,8		
Nuls	20.615	0,4		
Vàlids	3.855.429	71,8	100,0	48
Blancs	27.035	0,5	0,7	
ERC-SOBIRANISTES	869.934	16,2	22,6	13
PSC-PSOE	790.582	14,7	20,5	12
ECP-GUANYEM EL CANVI	546.733	10,2	14,2	7
Jx-CAT-JUNTS	527.375	9,8	13,7	8
PP	286.302	5,3	7,4	2
CUP-PR	244.754	4,6	6,3	2
VOX	243.026	4,5	6,3	2
Cs	216.373	4,0	5,6	2
PACMA	44.389	0,8	1,2	0
MÁS PAÍS	41.703	0,8	1,1	0
RECORTES CERO-GV	5.790	0,1	0,2	0
I.Fem	2.822	0,1	0,1	0
PUM+J	2.345	0,0	0,1	0
PCTC	2.215	0,0	0,1	0
PCPC	2.135	0,0	0,1	0
IZQP	1.916	0,0	0,0	0

Departament d'Estadística i Difusió de Dades. Ajuntament de Barcelona.
 Font: Ministerio del Interior. Dades provisionals.

4.Resultats a Catalunya

2.Resultats. 2015-2019

	20/12/2015			26/06/2016			28/04/2019			10/11/2019		
	Absoluts	% electors	% vots vàlids	Absoluts	% electors	% vots vàlids	Absoluts	% electors	% vots vàlids	Absoluts	% electors	% vots vàlids
Electors	5.516.456	100,0		5.519.882	100,0		5.588.145	100,0		5.370.359	100,0	
Votants	3.785.924	68,6		3.500.965	63,4		4.167.172	74,6		3.876.044	72,2	
Abstenció	1.730.532	31,4		2.018.917	36,6		1.420.973	25,4		1.494.315	27,8	
Nuls	23.065	0,4		23.400	0,4		20.609	0,4		20.615	0,4	
Vàlids	3.762.859	68,2	100,0	3.477.565	63,0	100,0	4.146.563	74,2	100,0	3.855.429	71,8	100,0
Blancs	25.440	0,5	0,7	28.939	0,5	0,8	22.282	0,4	0,5	27.035	0,5	0,7
ERC-SOBIRANISTES (1)	601.782	10,9	16,0	632.234	11,5	18,2	1.020.392	18,3	24,6	869.934	16,2	22,6
PSC-PSOE	590.274	10,7	15,7	559.870	10,1	16,1	962.257	17,2	23,2	790.582	14,7	20,5
ECP-GUANYEM EL CANVI (2)	929.880	16,9	24,7	853.102	15,5	24,5	615.665	11,0	14,8	546.733	10,2	14,2
JxCAT-JUNTS (3)	567.253	10,3	15,1	483.488	8,8	13,9	500.787	9,0	12,1	527.375	9,8	13,7
PP	418.369	7,6	11,1	464.538	8,4	13,4	200.841	3,6	4,8	286.302	5,3	7,4
CUP-PR	-	-	-	-	-	-	-	-	-	244.754	4,6	6,3
VOX	-	-	-	-	-	-	148.844	2,7	3,6	243.026	4,5	6,3
Cs	490.872	8,9	13,0	380.497	6,9	10,9	479.374	8,6	11,6	216.373	4,0	5,6
Altres	138.989	2,5	3,7	74.897	1,4	2,2	196.121	3,5	4,7	103.315	1,9	2,7

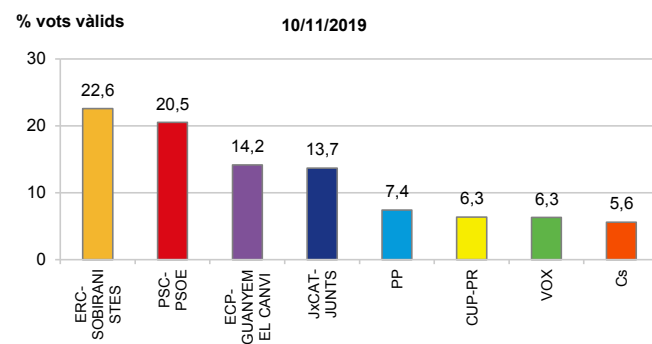
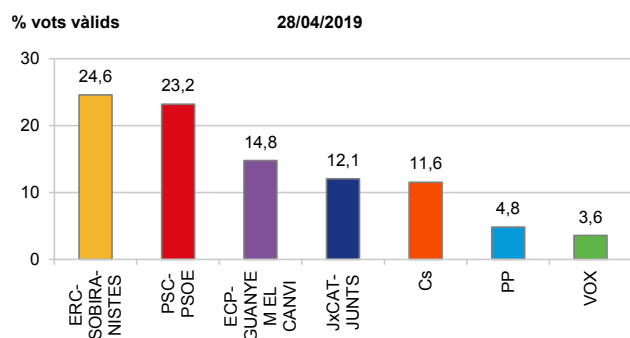
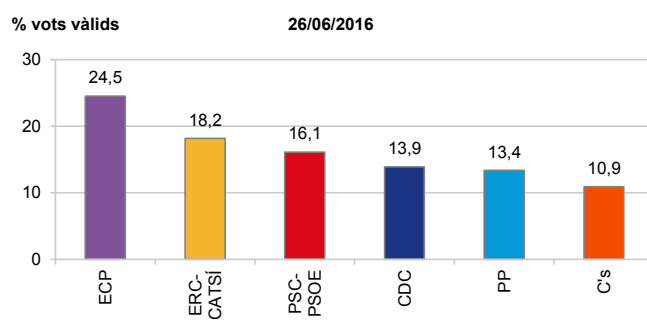
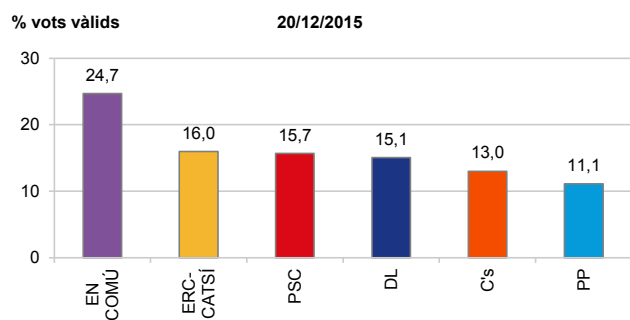
(1) Pel 2015 i 2016: ERC-CATSÍ

(2) Pel 2015: EN COMÚ; Pel 2016: ECP

(3) Pel 2015: DL; Pel 2016: CDC

Departament d'Estadística i Difusió de Dades. Ajuntament de Barcelona.

Font: Ministerio del Interior. Resultats proclamats per la Junta Electoral Central. Pel 10/11/2019 dades provisionals.



4.Resultats a Catalunya

3.Resultats per circumscripcions. 10 novembre 2019

	Catalunya			Província Barcelona			Província Girona			Província Lleida			Província Tarragona		
	Absoluts	% electors	% vots vàlids	Absoluts	% electors	% vots vàlids	Absoluts	% electors	% vots vàlids	Absoluts	% electors	% vots vàlids	Absoluts	% electors	% vots vàlids
Electors	5.370.359	100,0		4.011.961	100,0		504.635	100,0		297.490	100,0		556.273	100,0	
Votants	3.876.044	72,2		2.927.123	73,0		355.760	70,5		207.078	69,6		386.083	69,4	
Abstenció	1.494.315	27,8		1.084.838	27,0		148.875	29,5		90.412	30,4		170.190	30,6	
Nuls	20.615	0,4		14.488	0,4		2.094	0,4		1.370	0,5		2.663	0,5	
Vàlids	3.855.429	71,8	100,0	2.912.635	72,6	100,0	353.666	70,1	100,0	205.708	69,1	100,0	383.420	68,9	100,0
Blancs	27.035	0,5	0,7	20.495	0,5	0,7	2.295	0,5	0,6	1.537	0,5	0,7	2.708	0,5	0,7
ERC-SOBIRANISTES	869.934	16,2	22,6	615.504	15,3	21,1	91.389	18,1	25,8	64.715	21,8	31,5	98.326	17,7	25,6
PSC-PSOE	790.582	14,7	20,5	635.265	15,8	21,8	52.387	10,4	14,8	29.712	10,0	14,4	73.218	13,2	19,1
ECP-GUANYEM EL CANVI	546.733	10,2	14,2	450.612	11,2	15,5	33.535	6,6	9,5	16.183	5,4	7,9	46.403	8,3	12,1
JxCAT-JUNTS	527.375	9,8	13,7	342.082	8,5	11,7	87.642	17,4	24,8	46.471	15,6	22,6	51.180	9,2	13,3
PP	286.302	5,3	7,4	224.639	5,6	7,7	17.315	3,4	4,9	14.583	4,9	7,1	29.765	5,4	7,8
CUP-PR	244.754	4,6	6,3	177.428	4,4	6,1	31.483	6,2	8,9	13.985	4,7	6,8	21.858	3,9	5,7
VOX	243.026	4,5	6,3	184.313	4,6	6,3	18.425	3,7	5,2	9.258	3,1	4,5	31.030	5,6	8,1
Cs	216.373	4,0	5,6	172.918	4,3	5,9	13.764	2,7	3,9	7.052	2,4	3,4	22.639	4,1	5,9
Altres	103.315	1,9	2,7	89.379	2,2	3,1	5.431	1,1	1,5	2.212	0,7	1,1	6.293	1,1	1,6

Departament d'Estadística i Difusió de Dades. Ajuntament de Barcelona.
 Font: Ministerio del Interior. Dades provisionals.

4. Resultats a Catalunya

4. Distribució de diputats per circumscripcions. 2015-2019

	Catalunya							
	20/12/2015	26/06/2016	28/04/2019	10/11/2019				
TOTAL	47	47	48	48				
ERC-SOBIRANISTES (1)	9	9	15	13				
PSC-PSOE	8	7	12	12				
JxCAT-JUNTS (2)	8	8	7	8				
ECP-GUANYEM EL CANVI (3)	12	12	7	7				
PP	5	6	1	2				
CUP-PR	-	-	-	2				
VOX	-	-	1	2				
Cs	5	5	5	2				

	Província Barcelona				Província Girona			
	20/12/2015	26/06/2016	28/04/2019	10/11/2019	20/12/2015	26/06/2016	28/04/2019	10/11/2019
TOTAL	31	31	32	32	6	6	6	6
ERC-SOBIRANISTES (1)	5	5	8	7	2	2	3	2
PSC-PSOE	5	5	9	8	1	1	1	1
JxCAT-JUNTS (2)	4	4	3	4	2	2	2	2
ECP-GUANYEM EL CANVI (3)	9	9	6	5	1	1	0	1
PP	4	4	1	2	0	0	0	0
CUP-PR	-	-	-	2	-	-	-	0
VOX	-	-	1	2	-	-	0	0
Cs	4	4	4	2	0	0	0	0

	Província Lleida				Província Tarragona			
	20/12/2015	26/06/2016	28/04/2019	10/11/2019	20/12/2015	26/06/2016	28/04/2019	10/11/2019
TOTAL	4	4	4	4	6	6	6	6
ERC-SOBIRANISTES (1)	1	1	2	2	1	1	2	2
PSC-PSOE	1	0	1	1	1	1	1	2
JxCAT-JUNTS (2)	1	1	1	1	1	1	1	1
ECP-GUANYEM EL CANVI (3)	1	1	0	0	1	1	1	1
PP	0	1	0	0	1	1	0	0
CUP-PR	-	-	-	0	-	-	-	0
VOX	-	-	0	0	-	-	0	0
Cs	0	0	0	0	1	1	1	0

(1) Pel 2015 i 2016: ERC-CATSI

(2) Pel 2015: DL; Pel 2016: CDC

(3) Pel 2015: EN COMÚ; Pel 2016: ECP

Departament d'Estadística i Difusió de Dades. Ajuntament de Barcelona.

Font: Ministerio del Interior. Resultats proclamats per la Junta Electoral Central. Pel 10/11/2019 dades provisionals.

4.Resultats a Catalunya

5.Distribució de senadors per circumscripcions. 2015-2019

	<i>Catalunya</i>			
	<i>20/12/2015</i>	<i>26/06/2016</i>	<i>28/04/2019</i>	<i>10/11/2019</i>
TOTAL	16	16	16	16
ERC-SOBIRANISTES (1)	6	10	11	11
PSC-PSOE	0	0	3	2
JxCAT-JUNTS (2)	6	2	2	3
ECP-GUANYEM EL CANVI (3)	4	4	0	0

	<i>Província Barcelona</i>				<i>Província Girona</i>			
	<i>20/12/2015</i>	<i>26/06/2016</i>	<i>28/04/2019</i>	<i>10/11/2019</i>	<i>20/12/2015</i>	<i>26/06/2016</i>	<i>28/04/2019</i>	<i>10/11/2019</i>
TOTAL	4	4	4	4	4	4	4	4
ERC-SOBIRANISTES (1)	1	1	2	3	2	3	3	2
PSC-PSOE	0	0	2	1	0	0	0	0
JxCAT-JUNTS (2)	0	0	0	0	2	1	1	2
ECP-GUANYEM EL CANVI (3)	3	3	0	0	0	0	0	0

	<i>Província Lleida</i>				<i>Província Tarragona</i>			
	<i>20/12/2015</i>	<i>26/06/2016</i>	<i>28/04/2019</i>	<i>10/11/2019</i>	<i>20/12/2015</i>	<i>26/06/2016</i>	<i>28/04/2019</i>	<i>10/11/2019</i>
TOTAL	4	4	4	4	4	4	4	4
ERC-SOBIRANISTES (1)	1	3	3	3	2	3	3	3
PSC-PSOE	0	0	0	0	0	0	1	1
JxCAT-JUNTS (2)	3	1	1	1	1	0	0	0
ECP-GUANYEM EL CANVI (3)	0	0	0	0	1	1	0	0

(1) Pel 2015 i 2016: ERC-CATSÍ

(2) Pel 2015: DL; Pel 2016: CDC

(3) Pel 2015: EN COMÚ

Departament d'Estadística i Difusió de Dades. Ajuntament de Barcelona.

Font: Ministerio del Interior. Resultats proclamats per la Junta Electoral Central. Pel 10/11/2019 dades provisionals.

5. Resultats a Barcelona

5. Resultats a Barcelona

1. Avanços de la participació a Barcelona. 1977-2019

<i>Eleccions</i>	<i>Data</i>	<i>Cens electoral</i>	<i>13 h.</i>	<i>14 h.</i>	<i>18 h.</i>	<i>Participació definitiva</i>
Generals						
Dimecres	15/06/1977 (1)	1.307.808	-	42,7	68,1	75,2
Dijous	01/03/1979 (1)	1.471.432	-	33,1	51,7	64,7
Dijous	28/10/1982 (1)	1.330.233	-	38,7	70,2	81,1
Diumenge	22/06/1986	1.389.034	-	41,7	52,4	68,0
Diumenge	29/10/1989	1.368.645	-	38,6	55,5	68,4
Diumenge	06/06/1993	1.358.052	-	43,5	61,0	77,2
Diumenge	03/03/1996	1.348.931	-	40,8	61,2	77,0
Diumenge	12/03/2000	1.294.769	-	36,1	51,1	65,6
Diumenge	14/03/2004	1.215.387	-	42,3	63,5	77,9
Diumenge	09/03/2008	1.157.357	-	39,4	58,1	72,2
Diumenge	20/11/2011	1.143.225	-	35,0	54,0	68,1
Diumenge	20/12/2015	1.141.245	-	35,3	57,7	72,3
Diumenge	26/06/2016	1.136.354	-	32,4	48,3	67,6
Diumenge	28/04/2019	1.117.820	-	41,7	65,0	78,3
Diumenge	10/11/2019	1.122.940	-	40,2	60,9	73,5
Autonòmiques						
Dijous	20/03/1980 (1)	1.471.525	-	-	48,8	58,1
Diumenge	29/04/1984 (1)	1.372.974	-	-	53,6	64,7
Diumenge	29/05/1988	1.359.645	28,4	-	47,0	59,4
Diumenge	15/03/1992	1.371.488	25,3	-	44,5	55,5
Diumenge	19/11/1995	1.352.142	27,8	-	53,7	65,9
Diumenge	17/10/1999	1.305.069	26,3	-	49,4	62,3
Diumenge	16/11/2003	1.222.415	28,0	-	54,4	66,7
Dimecres	01/11/2006	1.173.257	28,6	-	49,4	60,6
Diumenge	28/11/2010	1.143.198	25,3	-	50,4	62,3
Diumenge	25/11/2012	1.136.091	28,9	-	57,5	70,9
Diumenge	27/09/2015	1.141.061	32,4	-	62,6	77,1
Diumenge	21/12/2017	1.125.827	34,1	-	68,9	81,4
Locals (2)						
Dimecres	03/04/1979 (1)	1.480.453	-	26,8	44,1	54,3
Diumenge	08/05/1983 (1)	1.359.589	-	40,5	54,1	67,4
Dimecres	10/06/1987 (1)	1.347.244	-	31,9	55,8	68,7
Diumenge	26/05/1991	1.380.587	-	31,2	42,9	55,8
Diumenge	28/05/1995	1.368.148	-	36,7	50,7	66,2
Diumenge	13/06/1999	1.352.715	-	28,3	39,8	51,5
Diumenge	25/05/2003	1.285.620	-	32,4	47,0	59,1
Diumenge	27/05/2007	1.234.311	-	26,6	36,4	49,6
Diumenge	22/05/2011	1.163.556	-	27,7	38,2	53,0
Dilluns	24/05/2015	1.161.043	-	32,7	46,4	60,6
Diumenge	26/05/2019	1.142.444	-	35,3	52,0	66,2
Europees						
Dimecres	10/06/1987 (1)	1.347.244	-	31,9	55,8	68,5
Dijous	15/06/1989	1.371.101	-	23,8	35,6	53,5
Diumenge	12/06/1994	1.345.623	-	29,4	40,8	54,3
Diumenge	13/06/1999	1.311.215	-	29,2	41,0	52,7
Diumenge	13/06/2004	1.218.607	-	23,5	32,3	43,7
Diumenge	07/06/2009	1.161.894	-	21,3	29,4	40,5
Diumenge	25/05/2014	1.145.488	-	27,3	38,2	51,0
Diumenge	26/05/2019	1.138.585	-	35,2	51,7	65,8
Referèndums						
Constitució Espanyola	06/12/1978	1.446.645	-	-	-	64,3
Estatut de Catalunya	25/10/1979	1.452.988	-	-	-	57,4
Permanència OTAN	12/30/1986	1.379.648	-	28,2	51,5	63,4
Constitució Europea	20/02/2005	1.195.709	-	24,6	34,6	43,7
Estatut de Catalunya	18/06/2006	1.175.070	22,3	-	38,9	52,7

(1) Estimació de la participació del Departament d'Estadística de l'Ajuntament de Barcelona.

(2) Cens electoral (CER+CERE) a les eleccions locals.

Departament d'Estadística i Difusió de Dades. Ajuntament de Barcelona.

Font: Ministerio del Interior. Resultats proclamats per la Junta Electoral Central. Pel 10/11/2019 dades provisionals.

Generalitat de Catalunya.

5. Resultats a Barcelona

2. Avanços de la participació a les Eleccions Generals per districtes. 1977-2019

Votants a les 14:00 h

Districtes	15/06/1977	01/03/1979	28/10/1982	22/06/1986	29/10/1989	06/06/1993	03/03/1996	12/03/2000	14/03/2004	09/03/2008	20/11/2011	20/12/2015	26/06/2016	28/04/2019	10/11/2019
BARCELONA	42,7	33,1	38,7	41,7	38,6	43,5	40,8	36,1	42,3	39,4	35,0	35,3	32,4	41,7	40,2
1. Ciutat Vella	-	-	-	40,2	37,7	42,8	40,9	33,6	39,7	35,4	30,6	30,2	28,7	37,9	33,2
2. Eixample	-	-	-	42,3	39,7	44,0	40,9	36,7	42,3	39,5	36,1	35,5	32,2	41,6	41,5
3. Sants-Montjuïc	-	-	-	42,1	38,6	43,8	40,8	36,1	43,2	39,7	33,9	34,2	32,1	40,3	39,7
4. Les Corts	-	-	-	40,9	37,9	43,4	40,1	35,9	43,5	39,1	37,1	37,0	32,6	42,3	42,7
5. Sarrrià-Sant Gervasi	-	-	-	42,4	38,6	44,1	38,9	36,3	41,7	38,1	35,7	34,8	30,2	41,6	40,3
6. Gràcia	-	-	-	43,1	40,1	45,1	40,8	37,1	44,1	40,6	35,7	35,7	32,4	43,0	40,6
7. Horta-Guinardó	-	-	-	41,4	37,8	42,9	41,0	35,6	42,1	40,5	34,9	35,3	39,9	41,6	38,6
8. Nou Barris	-	-	-	41,4	37,2	41,9	40,8	35,8	41,5	38,8	34,8	35,0	33,2	40,6	38,5
9. Sant Andreu	-	-	-	42,1	38,4	43,2	41,6	35,8	41,3	40,3	33,7	36,7	33,8	43,9	42,2
10. Sant Martí	-	-	-	42,1	38,9	43,6	41,3	36,9	42,6	39,3	35,5	36,3	33,2	42,7	41,2

Votants a les 18:00 h

Districtes	15/06/1977	01/03/1979	28/10/1982	22/06/1986	29/10/1989	06/06/1993	03/03/1996	12/03/2000	14/03/2004	09/03/2008	20/11/2011	20/12/2015	26/06/2016	28/04/2019	10/11/2019
BARCELONA	68,1	51,7	70,2	52,4	55,5	61,0	61,2	51,1	63,5	58,1	54,0	57,7	48,3	65,0	60,9
1. Ciutat Vella	-	-	-	48,3	50,4	56,0	55,7	44,6	54,7	49,8	44,6	47,7	41,1	54,9	49,0
2. Eixample	-	-	-	52,6	57,0	62,7	62,2	52,4	64,6	59,4	55,6	58,1	49,0	66,0	62,4
3. Sants-Montjuïc	-	-	-	50,8	54,7	60,0	60,8	49,9	62,8	57,0	51,8	55,8	47,2	63,2	59,6
4. Les Corts	-	-	-	54,3	57,4	63,9	62,1	53,5	66,1	59,7	58,0	60,5	50,7	67,9	64,9
5. Sarrrià-Sant Gervasi	-	-	-	56,9	59,1	65,8	62,6	54,2	65,8	59,3	58,8	59,8	49,2	67,0	63,1
6. Gràcia	-	-	-	53,9	57,1	62,7	61,3	51,9	65,4	58,3	54,1	58,1	48,4	66,8	61,9
7. Horta-Guinardó	-	-	-	52,8	55,1	60,5	61,4	50,9	63,4	58,5	52,8	57,4	47,6	64,5	59,8
8. Nou Barris	-	-	-	51,8	53,8	58,4	60,6	49,4	61,3	56,8	52,5	56,9	47,5	62,5	57,5
9. Sant Andreu	-	-	-	51,8	55,3	60,3	61,7	51,0	63,3	59,8	54,5	59,8	49,8	66,7	62,6
10. Sant Martí	-	-	-	53,0	54,7	59,8	61,2	51,3	64,2	58,1	53,8	58,6	49,3	65,8	61,9

Votants a les 20:00 h (participació definitiva)

Districtes	15/06/1977	01/03/1979	28/10/1982	22/06/1986	29/10/1989	06/06/1993	03/03/1996	12/03/2000	14/03/2004	09/03/2008	20/11/2011	20/12/2015	26/06/2016	28/04/2019	10/11/2019
BARCELONA	75,2	64,1	81,1	68,0	68,4	77,2	77,0	65,6	77,9	72,2	68,1	72,3	67,6	78,3	73,5
1. Ciutat Vella	69,5	57,5	75,6	61,0	59,1	67,7	67,1	54,3	65,3	59,8	54,8	59,5	55,6	65,0	59,1
2. Eixample	75,4	65,1	81,7	68,5	70,5	79,2	78,2	67,9	79,5	73,7	70,2	73,5	69,2	80,2	75,7
3. Sants-Montjuïc	76,4	63,0	80,3	66,1	66,3	75,3	75,6	63,4	76,2	70,4	65,0	69,8	65,2	76,2	71,2
4. Les Corts	77,6	66,2	83,2	70,2	72,9	81,6	80,6	70,9	82,3	76,3	74,0	76,9	71,9	83,2	78,9
5. Sarrrià-Sant Gervasi	73,3	66,0	83,1	73,7	74,9	83,0	80,9	72,5	82,7	77,1	75,7	76,8	72,1	82,9	78,4
6. Gràcia	75,3	65,0	81,4	68,8	69,8	78,2	77,5	66,6	79,9	73,4	69,7	73,6	69,3	80,9	76,3
7. Horta-Guinardó	71,6	61,5	81,5	67,2	67,8	76,8	77,2	64,2	77,8	71,5	66,4	71,2	66,3	77,3	71,9
8. Nou Barris	76,6	64,7	81,1	67,2	66,1	75,0	76,0	63,1	75,0	69,5	64,5	69,2	63,8	73,7	68,1
9. Sant Andreu	77,9	66,7	81,8	68,3	68,6	77,3	77,9	66,0	78,9	73,5	68,8	74,0	69,0	79,4	74,8
10. Sant Martí	80,2	66,4	80,6	66,4	67,3	76,2	76,9	65,0	77,9	72,3	67,7	73,1	68,5	79,2	61,9

Departament d'Estadística i Difusió de Dades. Ajuntament de Barcelona.
 Font: Ministerio del Interior. Resultats proclamats per la Junta Electoral Central. Pel 10/11/2019 dades provisionals.

5.Resultats a Barcelona

3.Resultats. 10 novembre 2019

	<i>Absoluts</i>	<i>% electors</i>	<i>% vots vàlids</i>
Electors	1.122.940	100,0	
Votants	825.302	73,5	
Abstenció	297.638	26,5	
Nuls	3.411	0,3	
Vàlids	821.891	73,2	100,0
Blancs	5.366	0,5	0,7
ERC-SOBIRANISTES	172.180	15,3	20,9
PSC-PSOE	163.791	14,6	19,9
ECP-GUANYEM EL CANVI	128.525	11,4	15,6
Jx-CAT-JUNTS	102.041	9,1	12,4
PP	77.976	6,9	9,5
CUP-PR	57.111	5,1	6,9
Cs	46.523	4,1	5,7
VOX	43.700	3,9	5,3
MÁS PAÍS	12.928	1,2	1,6
PACMA	8.271	0,7	1,0
RECORTES CERO-GV	1.358	0,1	0,2
I.Fem	688	0,1	0,1
PUM+J	459	0,0	0,1
PCTC	345	0,0	0,0
PCPC	333	0,0	0,0
IZQP	296	0,0	0,0

Departament d'Estadística i Difusió de Dades. Ajuntament de Barcelona.

Font: Ministerio del Interior. Dades provisionals.

5. Resultats a Barcelona

4. Resultats. 2015-2019

	20/12/2015			26/06/2016			28/04/2019			10/11/2019		
	Absoluts	% electors	% vots vàlids	Absoluts	% electors	% vots vàlids	Absoluts	% electors	% vots vàlids	Absoluts	% electors	% vots vàlids
Electors	1.141.245	100,0		1.136.354	100,0		1.117.820	100,0		1.122.940	100,0	
Votants	824.778	72,3		768.170	67,6		875.679	78,3		825.302	73,5	
Abstenció	316.467	27,7		368.184	32,4		242.141	21,7		297.638	26,5	
Nuls	3.988	0,3		4.140	0,4		3.499	0,3		3.411	0,3	
Vàlids	820.790	71,9	100,0	764.030	67,2	100,0	872.180	78,0	100,0	821.891	73,2	100,0
Blancs	5.063	0,4	0,6	5.799	0,5	0,8	4.327	0,4	0,5	5.366	0,5	0,7
ERC-SOBIRANISTES (1)	124.715	10,9	15,2	132.722	11,7	17,4	201.760	18,0	23,1	172.180	15,3	20,9
PSC-PSOE	108.668	9,5	13,2	107.621	9,5	14,1	198.950	17,8	22,8	163.791	14,6	19,9
ECP-GUANYEM EL CANVI (2)	218.053	19,1	26,6	196.341	17,3	25,7	142.143	12,7	16,3	128.525	11,4	15,6
JxCAT-JUNTS (3)	119.367	10,5	14,5	103.028	9,1	13,5	94.750	8,5	10,9	102.041	9,1	12,4
PP	104.324	9,1	12,7	116.255	10,2	15,2	53.767	4,8	6,2	77.976	6,9	9,5
CUP-PR	-	-	-	-	-	-	-	-	-	57.111	5,1	6,9
Cs	107.500	9,4	13,1	86.642	7,6	11,3	101.928	9,1	11,7	46.523	4,1	5,7
VOX	-	-	-	-	-	-	29.374	2,6	3,4	43.700	3,9	5,3
Altres	33.100	2,9	4,0	15.622	1,4	2,0	45.181	4,0	5,2	24.678	2,2	3,0

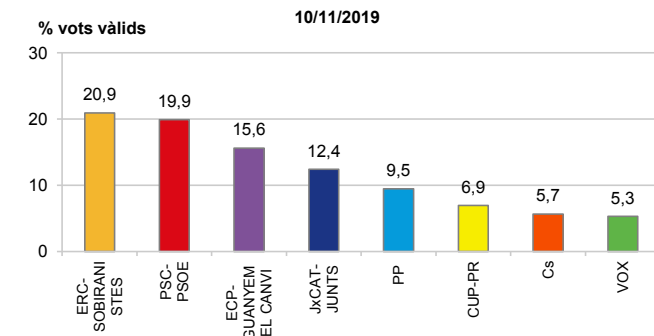
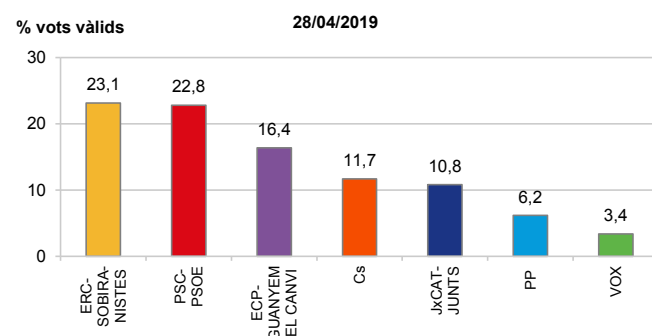
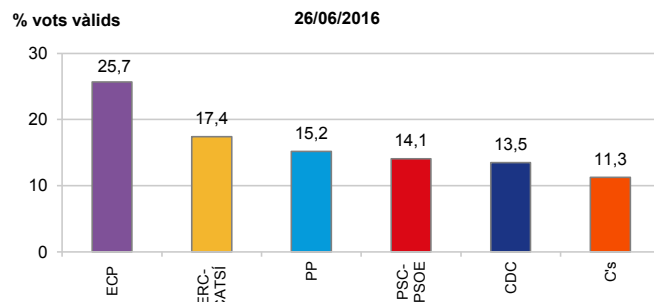
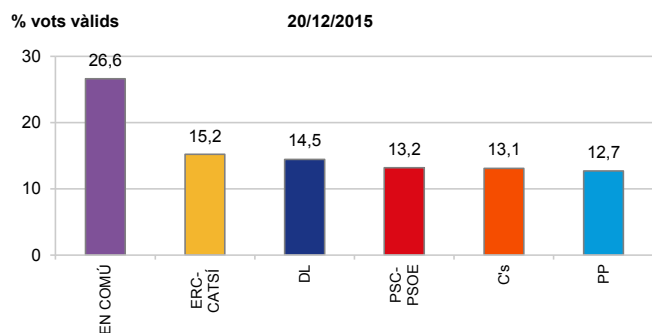
(1) Pel 2015 i 2016: ERC-CATSI

(2) Pel 2015: EN COMÚ; Pel 2016: ECP

(3) Pel 2015: DL; Pel 2016: CDC

Departament d'Estadística i Difusió de Dades. Ajuntament de Barcelona.

Font: Ministerio del Interior. Resultats proclamats per la Junta Electoral Central. Pel 10/11/2019 dades provisionals.



5.Resultats a Barcelona

5.Resultats per districtes. 10 novembre 2019

Districtes	Electors	Votants	Abstenció	Nuls	Vàlids	Blancs	ERC-SOBIRANISTES	PSC-PSOE	ECP-GUANYEM EL CANVI	JxCAT-JUNTS	PP	CUP-PR	Cs	VOX	Altres	Partit més votat
BARCELONA	1.122.940	825.302	297.638	3.411	821.891	5.366	172.180	163.791	128.525	102.041	77.976	57.111	46.523	43.700	24.678	ERC-SOBIRANISTES
1. Ciutat Vella	46.389	27.432	18.957	136	27.296	148	5.110	6.135	5.562	2.580	1.842	2.229	1.344	1.277	1.069	PSC-PSOE
2. Eixample	180.323	136.491	43.832	492	135.999	884	30.417	22.839	19.236	22.973	12.017	11.078	6.853	5.789	3.913	ERC-SOBIRANISTES
3. Sants-Montjuïc	124.885	88.940	35.945	391	88.549	452	20.074	18.189	15.679	9.136	6.597	6.897	4.634	4.147	2.744	ERC-SOBIRANISTES
4. Les Corts	60.998	48.127	12.871	152	47.975	366	10.171	8.127	4.846	7.964	6.542	2.627	3.124	3.039	1.169	ERC-SOBIRANISTES
5. Sarrià-Sant Gervasi	106.107	83.198	22.909	299	82.899	757	14.038	11.969	6.702	16.536	15.202	4.115	5.229	6.573	1.778	JxCAT-JUNTS
6. Gràcia	86.081	65.718	20.363	244	65.474	352	15.986	9.443	10.664	10.976	4.196	7.280	2.566	2.132	1.879	ERC-SOBIRANISTES
7. Horta-Guinardó	125.788	90.433	35.355	404	90.029	589	18.996	19.676	15.557	9.023	7.324	6.396	5.060	4.632	2.776	PSC-PSOE
8. Nou Barris	118.635	80.732	37.903	418	80.314	592	12.488	23.188	14.721	4.049	8.052	3.139	5.632	5.705	2.748	PSC-PSOE
9. Sant Andreu	109.743	82.111	27.632	366	81.745	493	18.184	17.785	14.415	7.432	6.508	5.329	4.950	4.090	2.559	ERC-SOBIRANISTES
10. Sant Martí	163.991	122.120	41.871	509	121.611	733	26.716	26.440	21.143	11.372	9.696	8.021	7.131	6.316	4.043	ERC-SOBIRANISTES

Percentatges sobre electors (%)

Districtes	Electors	Participació	Abstenció	Nuls	Vàlids	Blancs	ERC-SOBIRANISTES	PSC-PSOE	ECP-GUANYEM EL CANVI	JxCAT-JUNTS	PP	CUP-PR	Cs	VOX	Altres
BARCELONA	100,0	73,5	26,5	0,3	73,2	0,5	15,3	14,6	11,4	9,1	6,9	5,1	4,1	3,9	2,2
1. Ciutat Vella	100,0	59,1	40,9	0,3	58,8	0,3	11,0	13,2	12,0	5,6	4,0	4,8	2,9	2,8	2,3
2. Eixample	100,0	75,7	24,3	0,3	75,4	0,5	16,9	12,7	10,7	12,7	6,7	6,1	3,8	3,2	2,2
3. Sants-Montjuïc	100,0	71,2	28,8	0,3	70,9	0,4	16,1	14,6	12,6	7,3	5,3	5,5	3,7	3,3	2,2
4. Les Corts	100,0	78,9	21,1	0,2	78,7	0,6	16,7	13,3	7,9	13,1	10,7	4,3	5,1	5,0	1,9
5. Sarrià-Sant Gervasi	100,0	78,4	21,6	0,3	78,1	0,7	13,2	11,3	6,3	15,6	14,3	3,9	4,9	6,2	1,7
6. Gràcia	100,0	76,3	23,7	0,3	76,1	0,4	18,6	11,0	12,4	12,8	4,9	8,5	3,0	2,5	2,2
7. Horta-Guinardó	100,0	71,9	28,1	0,3	71,6	0,5	15,1	15,6	12,4	7,2	5,8	5,1	4,0	3,7	2,2
8. Nou Barris	100,0	68,1	31,9	0,4	67,7	0,5	10,5	19,5	12,4	3,4	6,8	2,6	4,7	4,8	2,3
9. Sant Andreu	100,0	74,8	25,2	0,3	74,5	0,4	16,6	16,2	13,1	6,8	5,9	4,9	4,5	3,7	2,3
10. Sant Martí	100,0	74,5	25,5	0,3	74,2	0,4	16,3	16,1	12,9	6,9	5,9	4,9	4,3	3,9	2,5

Percentatges sobre vots vàlids (%)

Districtes	Vàlids	Blancs	ERC-SOBIRANISTES	PSC-PSOE	ECP-GUANYEM EL CANVI	JxCAT-JUNTS	PP	CUP-PR	Cs	VOX	Altres
BARCELONA	100,0	0,7	20,9	19,9	15,6	12,4	9,5	6,9	5,7	5,3	3,0
1. Ciutat Vella	100,0	0,5	18,7	22,5	20,4	9,5	6,7	8,2	4,9	4,7	3,9
2. Eixample	100,0	0,7	22,4	16,8	14,1	16,9	8,8	8,1	5,0	4,3	2,9
3. Sants-Montjuïc	100,0	0,5	22,7	20,5	17,7	10,3	7,5	7,8	5,2	4,7	3,1
4. Les Corts	100,0	0,8	21,2	16,9	10,1	16,6	13,6	5,5	6,5	6,3	2,4
5. Sarrià-Sant Gervasi	100,0	0,9	16,9	14,4	8,1	19,9	18,3	5,0	6,3	7,9	2,1
6. Gràcia	100,0	0,5	24,4	14,4	16,3	16,8	6,4	11,1	3,9	3,3	2,9
7. Horta-Guinardó	100,0	0,7	21,1	21,9	17,3	10,0	8,1	7,1	5,6	5,1	3,1
8. Nou Barris	100,0	0,7	15,5	28,9	18,3	5,0	10,0	3,9	7,0	7,1	3,4
9. Sant Andreu	100,0	0,6	22,2	21,8	17,6	9,1	8,0	6,5	6,1	5,0	3,1
10. Sant Martí	100,0	0,6	22,0	21,7	17,4	9,4	8,0	6,6	5,9	5,2	3,3

Departament d'Estadística i Difusió de Dades. Ajuntament de Barcelona.
 Font: Ministerio del Interior. Dades provisionals.

5.Resultats a Barcelona

6.Resultats a Ciutat Vella. 2015-2019

	20/12/2015			26/06/2016			28/04/2019			10/11/2019		
	Absoluts	% electors	% vots vàlids	Absoluts	% electors	% vots vàlids	Absoluts	% electors	% vots vàlids	Absoluts	% electors	% vots vàlids
Electors	49.495	100,0		48.982	100,0		46.175	100,0		46.389	100,0	
Votants	29.425	59,5		27.229	55,6		29.989	64,9		27.432	59,1	
Abstenció	20.070	40,5		21.753	44,4		16.186	35,1		18.957	40,9	
Nuls	196	0,4		161	0,3		144	0,3		136	0,3	
Vàlids	29.229	59,1	100,0	27.068	55,3	100,0	29.845	64,6	100,0	27.296	58,8	100,0
Blancs	141	0,3	0,5	166	0,4	0,6	125	0,3	0,4	148	0,3	0,5
PSC-PSOE	4.617	9,3	15,8	4.432	9,0	16,4	7.477	16,2	25,1	6.135	13,2	22,5
ECP-GUANYEM EL CANVI (1)	10.315	20,8	35,3	9.370	19,1	34,6	6.552	14,2	22,0	5.562	12,0	20,4
ERC-SOBIRANISTES (2)	4.222	8,5	14,4	4.378	8,9	16,2	6.214	13,5	20,8	5.110	11,0	18,7
JxCAT-JUNTS (3)	2.789	5,6	9,5	2.302	4,7	8,5	2.380	5,2	8,0	2.580	5,6	9,5
CUP-PR	-	-	-	-	-	-	-	-	-	2.229	4,8	8,2
PP	3.166	6,4	10,8	3.503	7,2	12,9	1.426	3,1	4,8	1.842	4,0	6,7
Cs	2.861	5,8	9,8	2.202	4,5	8,1	2.928	6,3	9,8	1.344	2,9	4,9
VOX	-	-	-	-	-	-	890	1,9	3,0	1.277	2,8	4,7
Altres	1.118	2,3	3,8	715	1,5	2,6	1.853	4,0	6,2	1.069	2,3	3,9

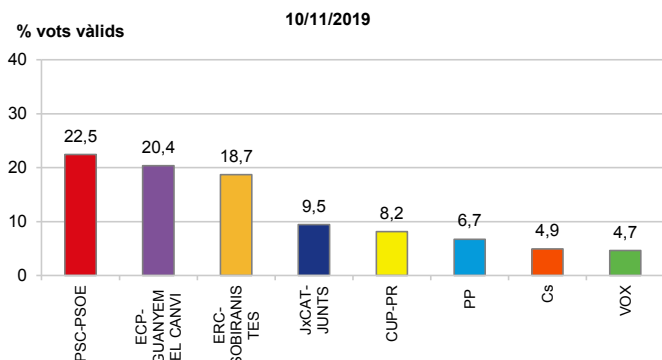
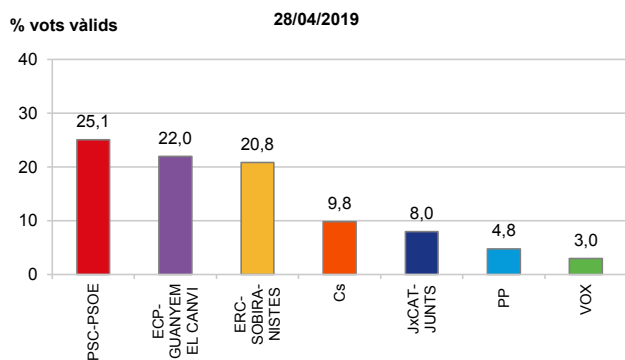
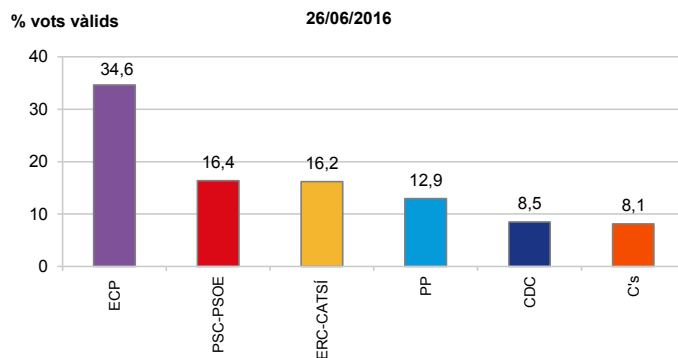
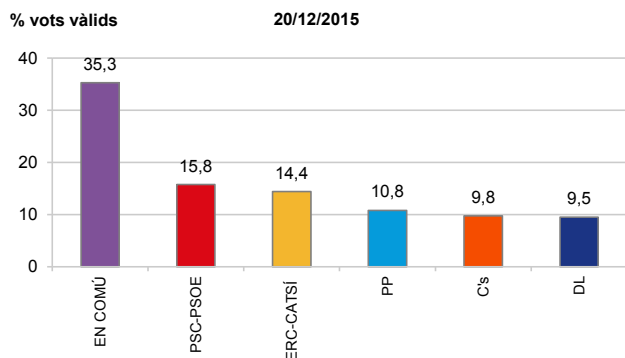
(1) Pel 2015: EN COMÚ; Pel 2016: ECP

(2) Pel 2015 i 2016: ERC-CATSÍ

(3) Pel 2015: DL; Pel 2016: CDC

Departament d'Estadística i Difusió de Dades. Ajuntament de Barcelona.

Font: Ministerio del Interior. Resultats proclamats per la Junta Electoral Central. Pel 10/11/2019 dades provisionals.



5.Resultats a Barcelona

7.Resultats a l'Eixample. 2015-2019

	20/12/2015			26/06/2016			28/04/2019			10/11/2019		
	Absoluts	% electors	% vots vàlids	Absoluts	% electors	% vots vàlids	Absoluts	% electors	% vots vàlids	Absoluts	% electors	% vots vàlids
Electors	186.405	100,0		185.417	100,0		179.934	100,0		180.323	100,0	
Votants	137.018	73,5		128.399	69,2		144.278	80,2		136.491	75,7	
Abstenció	49.387	26,5		57.018	30,8		35.656	19,8		43.832	24,3	
Nuls	634	0,3		707	0,4		495	0,3		492	0,3	
Vàlids	136.384	73,2	100,0	127.692	68,9	100,0	143.783	79,9	100,0	135.999	75,4	100,0
Blancs	894	0,5	0,7	1.041	0,6	0,8	639	0,4	0,4	884	0,5	0,7
ERC-SOBIRANISTES (1)	24.132	12,9	17,7	25.939	14,0	20,3	36.751	20,4	25,6	30.417	16,9	22,4
JxCAT-JUNTS (2)	27.674	14,8	20,3	23.941	12,9	18,7	21.320	11,8	14,8	22.973	12,7	16,9
PSC-PSOE	13.114	7,0	9,6	13.781	7,4	10,8	28.413	15,8	19,8	22.839	12,7	16,8
ECP-GUANYEM EL CANVI (3)	32.377	17,4	23,7	29.367	15,8	23,0	21.214	11,8	14,8	19.236	10,7	14,1
PP	15.787	8,5	11,6	17.689	9,5	13,9	8.138	4,5	5,7	12.017	6,7	8,8
CUP-PR	-	-	-	-	-	-	-	-	-	11.078	6,1	8,1
Cs	16.428	8,8	12,0	13.674	7,4	10,7	15.198	8,4	10,6	6.853	3,8	5,0
VOX	-	-	-	-	-	-	4.195	2,3	2,9	5.789	3,2	4,3
Altres	5.978	3,2	4,4	2.260	1,2	1,8	7.915	4,4	5,5	3.913	2,2	2,9

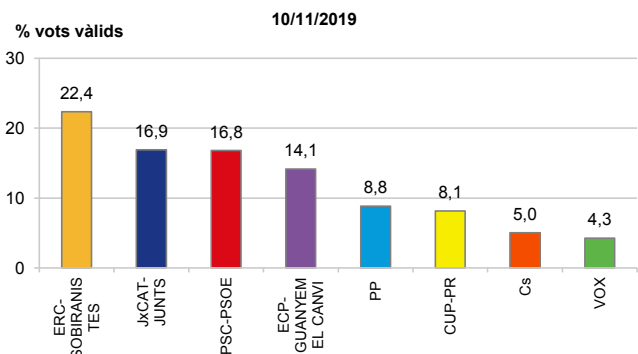
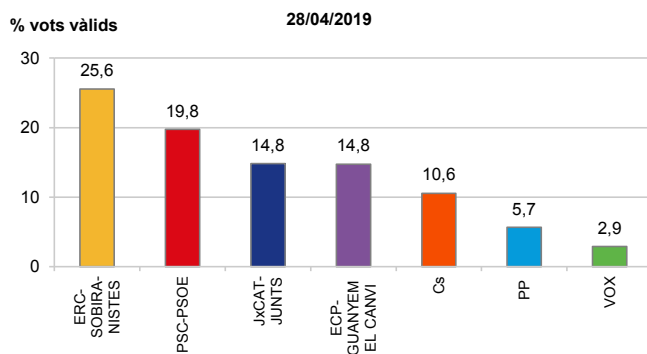
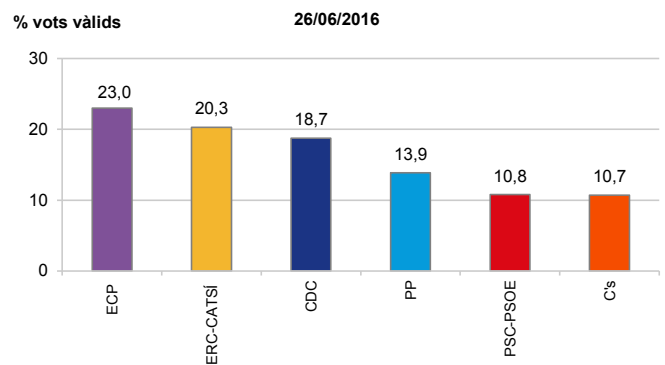
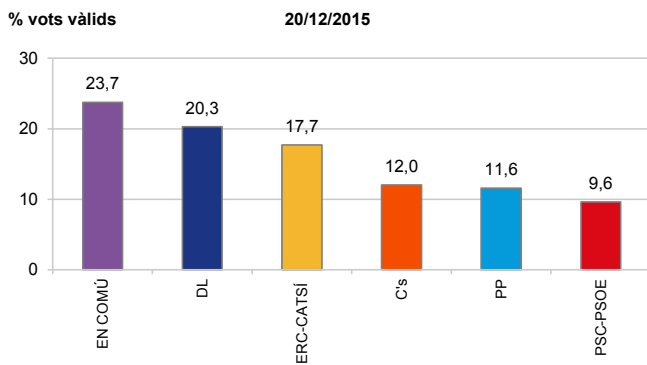
(1) Pel 2015: EN COMÚ; Pel 2016: ECP

(2) Pel 2015: DL; Pel 2016: CDC

(3) Pel 2015: EN COMÚ; Pel 2016: ECP

Departament d'Estadística i Difusió de Dades. Ajuntament de Barcelona.

Font: Ministerio del Interior. Resultats proclamats per la Junta Electoral Central. Pel 10/11/2019 dades provisionals.



5.Resultats a Barcelona

8.Resultats a Sants-Montjuïc. 2015-2019

	20/12/2015			26/06/2016			28/04/2019			10/11/2019		
	Absoluts	% electors	% vots vàlids	Absoluts	% electors	% vots vàlids	Absoluts	% electors	% vots vàlids	Absoluts	% electors	% vots vàlids
Electors	126.890	100,0		126.404	100,0		124.098	100,0		124.885	100,0	
Votants	88.583	69,8		82.402	65,2		94.534	76,2		88.940	71,2	
Abstenció	38.307	30,2		44.002	34,8		29.564	23,8		35.945	28,8	
Nuls	453	0,4		450	0,4		422	0,3		391	0,3	
Vàlids	88.130	69,5	100,0	81.952	64,8	100,0	94.112	75,8	100,0	88.549	70,9	100,0
Blancs	472	0,4	0,5	564	0,4	0,7	387	0,3	0,4	452	0,4	0,5
ERC-SOBIRANISTES (1)	15.192	12,0	17,2	15.820	12,5	19,3	23.587	19,0	25,1	20.074	16,1	22,7
PSC-PSOE	13.048	10,3	14,8	12.487	9,9	15,2	22.280	18,0	23,7	18.189	14,6	20,5
ECP-GUANYEM EL CANVI (2)	26.603	21,0	30,2	24.309	19,2	29,7	17.444	14,1	18,5	15.679	12,6	17,7
JxCAT-JUNTS (3)	10.380	8,2	11,8	8.526	6,7	10,4	8.089	6,5	8,6	9.136	7,3	10,3
CUP-PR	-	-	-	-	-	-	-	-	-	6.897	5,5	7,8
PP	9.797	7,7	11,1	10.585	8,4	12,9	4.867	3,9	5,2	6.597	5,3	7,5
Cs	9.935	7,8	11,3	7.865	6,2	9,6	9.614	7,7	10,2	4.634	3,7	5,2
VOX	-	-	-	-	-	-	2.699	2,2	2,9	4.147	3,3	4,7
Altres	2.703	2,1	3,1	1.796	1,4	2,2	5.145	4,1	5,5	2.744	2,2	3,1

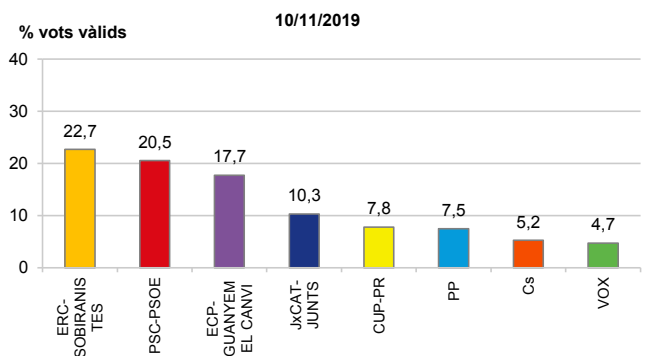
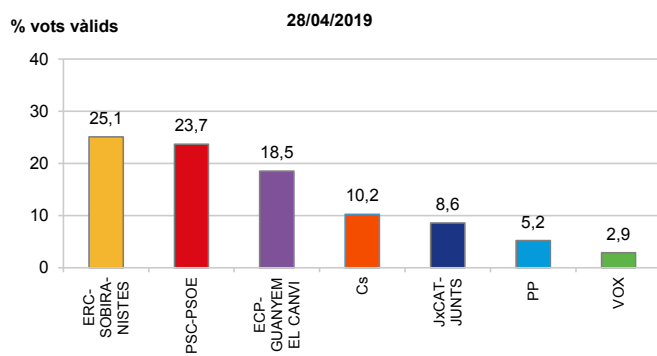
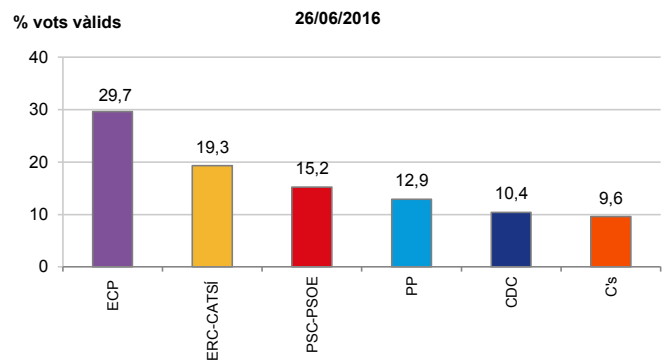
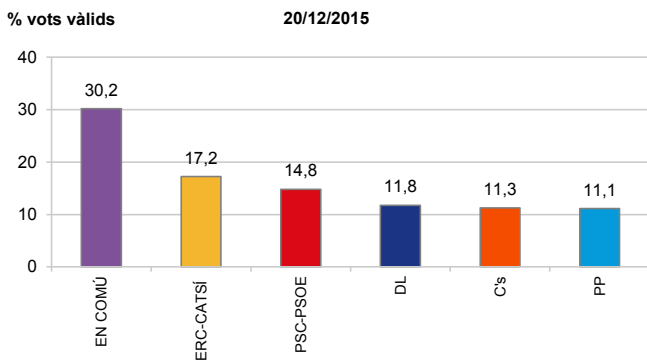
(1) Pel 2015: EN COMÚ; Pel 2016: ECP

(2) Pel 2015: EN COMÚ; Pel 2016: ECP

(3) Pel 2015: DL; Pel 2016: CDC

Departament d'Estadística i Difusió de Dades. Ajuntament de Barcelona.

Font: Ministerio del Interior. Resultats proclamats per la Junta Electoral Central. Pel 10/11/2019 dades provisionals.



5.Resultats a Barcelona

9.Resultats a Les Corts. 2015-2019

	20/12/2015			26/06/2016			28/04/2019			10/11/2019		
	Absoluts	% electors	% vots vàlids	Absoluts	% electors	% vots vàlids	Absoluts	% electors	% vots vàlids	Absoluts	% electors	% vots vàlids
Electors	62.031	100,0		61.854	100,0		60.820	100,0		60.998	100,0	
Votants	47.685	76,9		44.492	71,9		50.578	83,2		48.127	78,9	
Abstenció	14.346	23,1		17.362	28,1		10.242	16,8		12.871	21,1	
Nuls	209	0,3		218	0,4		163	0,3		152	0,2	
Vàlids	47.476	76,5	100,0	44.274	71,6	100,0	50.415	82,9	100,0	47.975	78,7	100,0
Blancs	330	0,5	0,7	392	0,6	0,9	237	0,4	0,5	366	0,6	0,8
ERC-SOBIRANISTES (1)	6.849	11,0	14,4	7.279	11,8	16,4	11.762	19,3	23,3	10.171	16,7	21,2
PSC-PSOE	4.455	7,2	9,4	4.640	7,5	10,5	9.706	16,0	19,3	8.127	13,3	16,9
JxCAT-JUNTS (2)	9.989	16,1	21,0	8.743	14,1	19,7	7.583	12,5	15,0	7.964	13,1	16,6
PP	7.909	12,8	16,7	9.116	14,7	20,6	4.336	7,1	8,6	6.542	10,7	13,6
ECP-GUANYEM EL CANVI (3)	8.038	13,0	16,9	7.144	11,5	16,1	5.154	8,5	10,2	4.846	7,9	10,1
Cs	7.776	12,5	16,4	6.240	10,1	14,1	7.424	12,2	14,7	3.124	5,1	6,5
VOX	-	-	-	-	-	-	2.212	3,6	4,4	3.039	5,0	6,3
CUP-PR	-	-	-	-	-	-	-	-	-	2.627	4,3	5,5
Altres	2.130	3,4	4,5	720	1,2	1,6	2.001	3,3	4,0	1.169	1,9	2,4

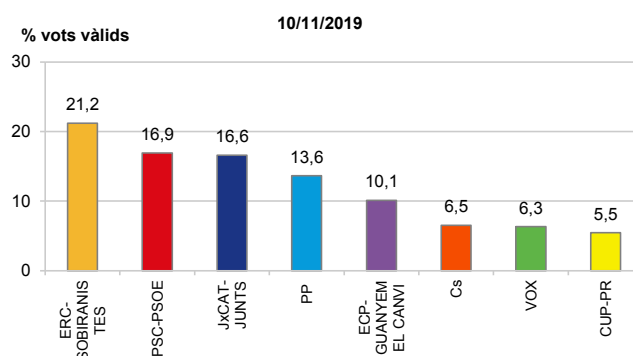
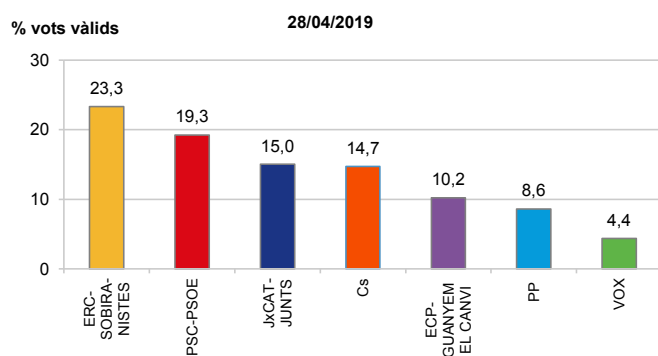
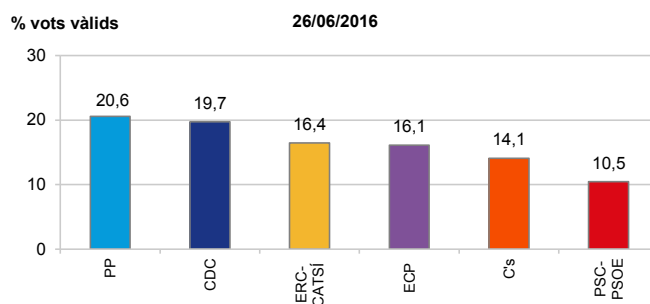
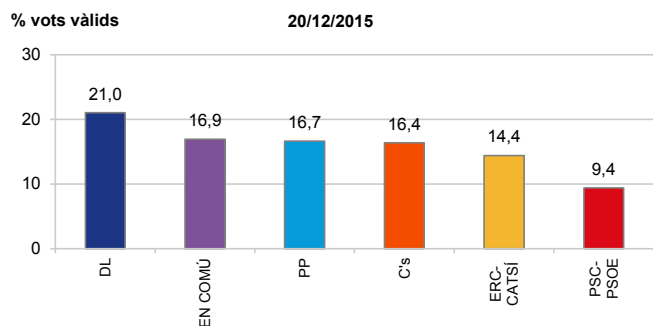
(1) Pel 2015 i 2016: ERC-CATSI

(2) Pel 2015: DL; Pel 2016: CDC

(3) Pel 2015: EN COMÚ; Pel 2016: ECP

Departament d'Estadística i Difusió de Dades. Ajuntament de Barcelona.

Font: Ministerio del Interior. Resultats proclamats per la Junta Electoral Central. Pel 10/11/2019 dades provisionals.



5.Resultats a Barcelona

10.Resultats a Sarrià-Sant Gervasi. 2015-2019

	20/12/2015			26/06/2016			28/04/2019			10/11/2019		
	Absoluts	% electors	% vots vàlids	Absoluts	% electors	% vots vàlids	Absoluts	% electors	% vots vàlids	Absoluts	% electors	% vots vàlids
Electors	105.831	100,0		105.983	100,0		105.454	100,0		106.107	100,0	
Votants	81.298	76,8		76.379	72,1		87.372	82,9		83.198	78,4	
Abstenció	24.533	23,2		29.604	27,9		18.082	17,1		22.909	21,6	
Nuls	322	0,3		320	0,3		266	0,3		299	0,3	
Vàlids	80.976	76,5	100,0	76.059	71,8	100,0	87.106	82,6	100,0	82.899	78,1	100,0
Blancs	619	0,6	0,8	677	0,6	0,9	592	0,6	0,7	757	0,7	0,9
JxCAT-JUNTS (1)	20.468	19,3	25,3	19.158	18,1	25,2	16.051	15,2	18,4	16.536	15,6	19,9
PP	15.594	14,7	19,3	19.026	18,0	25,0	8.797	8,3	10,1	15.202	14,3	18,3
ERC-SOBIRANISTES (2)	8.867	8,4	11,0	9.850	9,3	13,0	16.349	15,5	18,8	14.038	13,2	16,9
PSC-PSOE	4.298	4,1	5,3	4.872	4,6	6,4	14.888	14,1	17,1	11.969	11,3	14,4
ECP-GUANYEM EL CANVI (3)	10.027	9,5	12,4	8.484	8,0	11,2	6.921	6,6	7,9	6.702	6,3	8,1
VOX	-	-	-	-	-	-	5.169	4,9	5,9	6.573	6,2	7,9
Cs	15.345	14,5	19,0	12.957	12,2	17,0	14.961	14,2	17,2	5.229	4,9	6,3
CUP-PR	-	-	-	-	-	-	-	-	-	4.115	3,9	5,0
Altres	5.758	5,4	7,1	1.035	1,0	1,4	3.378	3,2	3,9	1.778	1,7	2,1

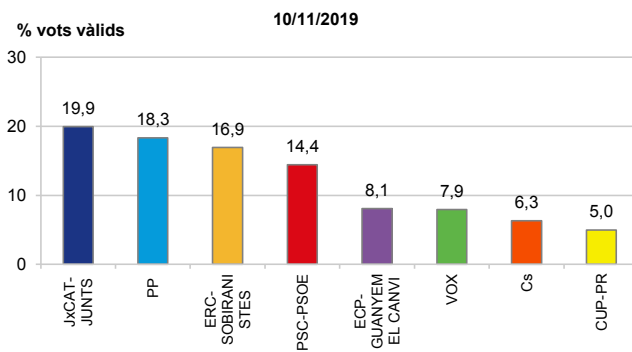
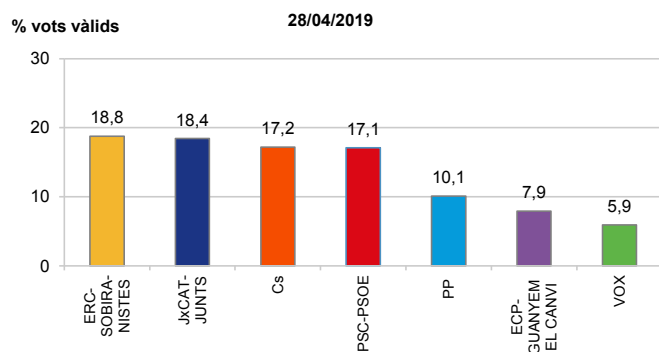
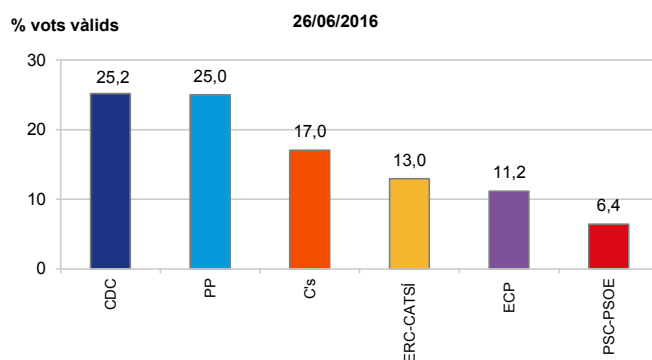
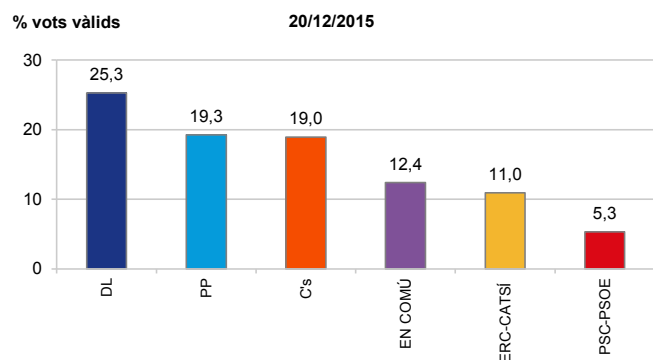
(1) Pel 2015: DL; Pel 2016: CDC

(2) Pel 2015 i 2016: ERC-CATSÍ

(3) Pel 2015: EN COMÚ; Pel 2016: ECP

Departament d'Estadística i Difusió de Dades. Ajuntament de Barcelona.

Font: Ministerio del Interior. Resultats proclamats per la Junta Electoral Central. Pel 10/11/2019 dades provisionals.



5.Resultats a Barcelona

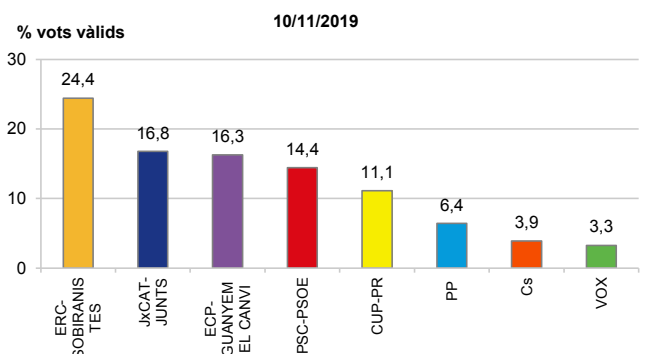
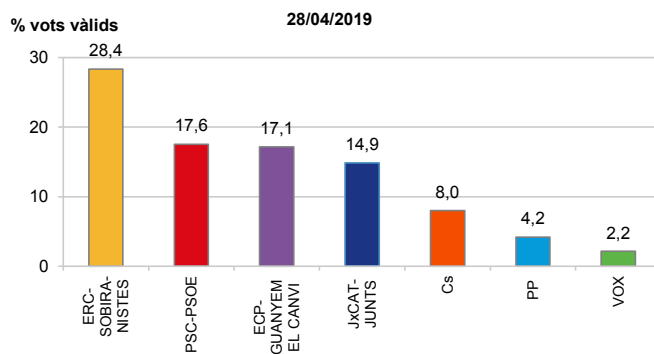
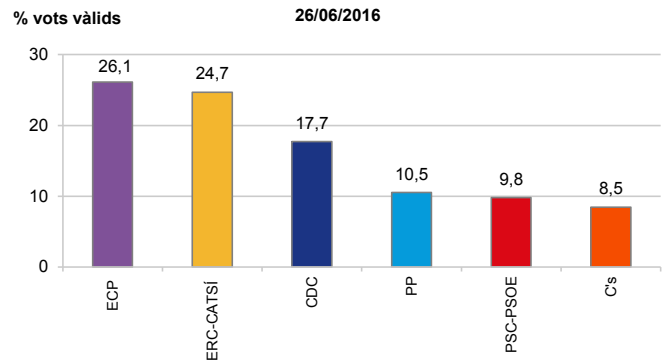
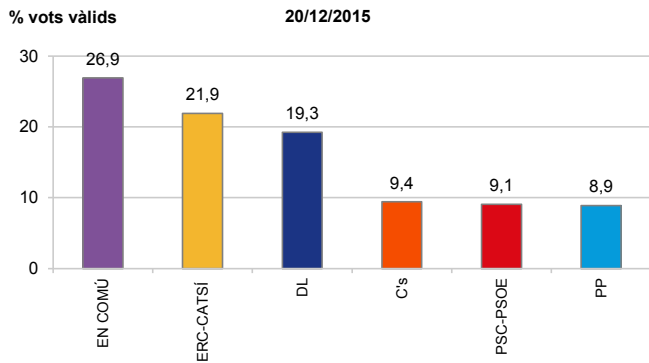
11.Resultats a Gràcia. 2015-2019

	20/12/2015			26/06/2016			28/04/2019			10/11/2019		
	Absoluts	% electors	% vots vàlids	Absoluts	% electors	% vots vàlids	Absoluts	% electors	% vots vàlids	Absoluts	% electors	% vots vàlids
Electors	87.690	100,0		87.268	100,0		85.535	100,0		86.081	100,0	
Votants	64.534	73,6		60.468	69,3		69.185	80,9		65.718	76,3	
Abstenció	23.156	26,4		26.800	30,7		16.350	19,1		20.363	23,7	
Nuls	296	0,3		255	0,3		210	0,2		244	0,3	
Vàlids	64.238	73,3	100,0	60.213	69,0	100,0	68.975	80,6	100,0	65.474	76,1	100,0
Blancs	414	0,5	0,6	439	0,5	0,7	301	0,4	0,4	352	0,4	0,5
ERC-SOBIRANISTES (1)	14.089	16,1	21,9	14.865	17,0	24,7	19.561	22,9	28,4	15.986	18,6	24,4
JxCAT-JUNTS (2)	12.376	14,1	19,3	10.667	12,2	17,7	10.259	12,0	14,9	10.976	12,8	16,8
ECP-GUANYEM EL CANVI (3)	17.306	19,7	26,9	15.740	18,0	26,1	11.828	13,8	17,1	10.664	12,4	16,3
PSC-PSOE	5.823	6,6	9,1	5.905	6,8	9,8	12.107	14,2	17,6	9.443	11,0	14,4
CUP-PR	-	-	-	-	-	-	-	-	-	7.280	8,5	11,1
PP	5.723	6,5	8,9	6.332	7,3	10,5	2.889	3,4	4,2	4.196	4,9	6,4
Cs	6.057	6,9	9,4	5.093	5,8	8,5	5.536	6,5	8,0	2.566	3,0	3,9
VOX	-	-	-	-	-	-	1.498	1,8	2,2	2.132	2,5	3,3
Altres	2.450	2,8	3,8	1.172	1,3	1,9	4.996	5,8	7,2	1.879	2,2	2,9

- (1) Pel 2015 i 2016: ERC-CATSI
 (2) Pel 2015: DL; Pel 2016: CDC
 (3) Pel 2015: EN COMÚ; Pel 2016: ECP

Departament d'Estadística i Difusió de Dades. Ajuntament de Barcelona.

Font: Ministerio del Interior. Resultats proclamats per la Junta Electoral Central. Pel 10/11/2019 dades provisionals.



5.Resultats a Barcelona

12.Resultats a Horta-Guinardó. 2015-2019

	20/12/2015			26/06/2016			28/04/2019			10/11/2019		
	Absoluts	% electors	% vots vàlids	Absoluts	% electors	% vots vàlids	Absoluts	% electors	% vots vàlids	Absoluts	% electors	% vots vàlids
Electors	126.438	100,0		125.951	100,0		125.075	100,0		125.788	100,0	
Votants	90.021	71,2		83.482	66,3		96.693	77,3		90.433	71,9	
Abstenció	36.417	28,8		42.469	33,7		28.382	22,7		35.355	28,1	
Nuls	490	0,4		480	0,4		390	0,3		404	0,3	
Vàlids	89.531	70,8	100,0	83.002	65,9	100,0	96.303	77,0	100,0	90.029	71,6	100,0
Blancs	527	0,4	0,6	639	0,5	0,8	448	0,4	0,5	589	0,5	0,7
PSC-PSOE	14.356	11,4	16,0	13.999	11,1	16,9	23.791	19,0	24,7	19.676	15,6	21,9
ERC-SOBIRANISTES (1)	13.272	10,5	14,8	14.148	11,2	17,0	22.304	17,8	23,2	18.996	15,1	21,1
ECP-GUANYEM EL CANVI (2)	26.069	20,6	29,1	23.517	18,7	28,3	17.084	13,7	17,7	15.557	12,4	17,3
JxCAT-JUNTS (3)	10.012	7,9	11,2	8.375	6,6	10,1	8.361	6,7	8,7	9.023	7,2	10,0
PP	10.831	8,6	12,1	11.750	9,3	14,2	5.567	4,5	5,8	7.324	5,8	8,1
CUP-PR	-	-	-	-	-	-	-	-	-	6.396	5,1	7,1
Cs	10.995	8,7	12,3	8.655	6,9	10,4	10.490	8,4	10,9	5.060	4,0	5,6
VOX	-	-	-	-	-	-	2.889	2,3	3,0	4.632	3,7	5,1
Altres	3.469	2,7	3,9	1.919	1,5	2,3	5.369	4,3	5,6	2.776	2,2	3,1

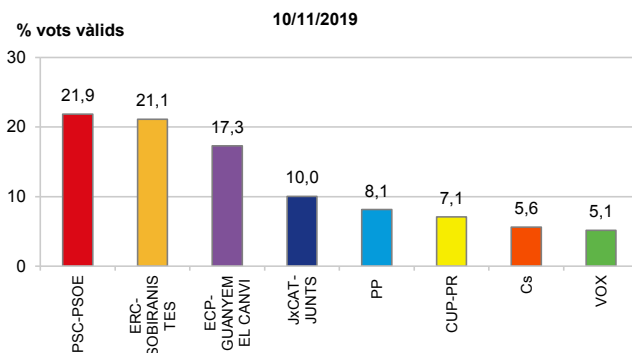
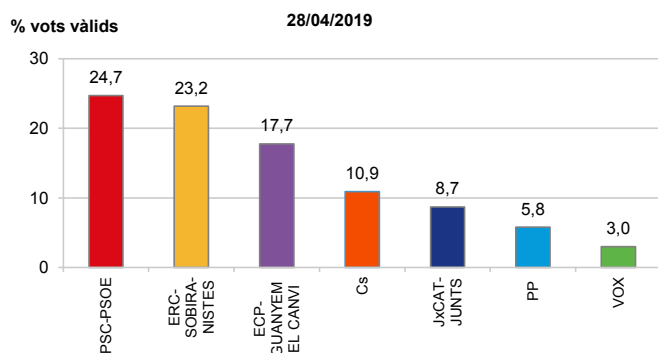
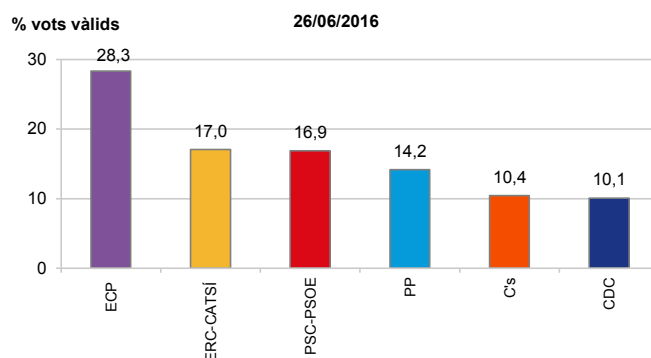
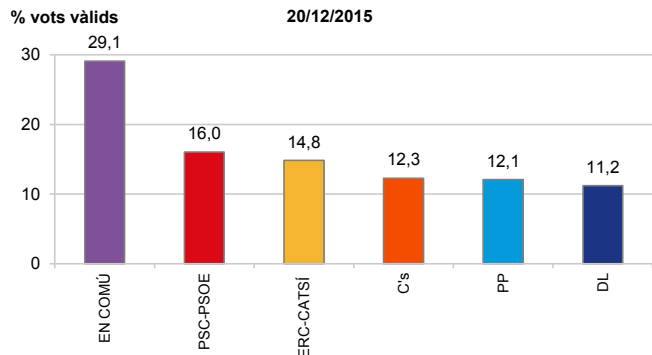
(1) Pel 2015 i 2016: ERC-CATSI

(2) Pel 2015: EN COMÚ; Pel 2016: ECP

(3) Pel 2015: DL; Pel 2016: CDC

Departament d'Estadística i Difusió de Dades. Ajuntament de Barcelona.

Font: Ministerio del Interior. Resultats proclamats per la Junta Electoral Central. Pel 10/11/2019 dades provisionals.



5.Resultats a Barcelona

13.Resultats a Nou Barris. 2015-2019

	20/12/2015			26/06/2016			28/04/2019			10/11/2019		
	Absoluts	% electors	% vots vàlids	Absoluts	% electors	% vots vàlids	Absoluts	% electors	% vots vàlids	Absoluts	% electors	% vots vàlids
Electors	119.757	100,0		119.058	100,0		118.032	100,0		118.635	100,0	
Votants	82.929	69,2		76.000	63,8		86.938	73,7		80.732	68,1	
Abstenció	36.828	30,8		43.058	36,2		31.094	26,3		37.903	31,9	
Nuls	462	0,4		506	0,4		534	0,5		418	0,4	
Vàlids	82.467	68,9	100,0	75.494	63,4	100,0	86.404	73,2	100,0	80.314	67,7	100,0
Blancs	468	0,4	0,6	562	0,5	0,7	441	0,4	0,5	592	0,5	0,7
PSC-PSOE	17.545	14,7	21,3	16.849	14,2	22,3	27.153	23,0	31,4	23.188	19,5	28,9
ECP-GUANYEM EL CANVI (1)	25.979	21,7	31,5	22.963	19,3	30,4	16.924	14,3	19,6	14.721	12,4	18,3
ERC-SOBIRANISTES (2)	7.204	6,0	8,7	7.581	6,4	10,0	13.754	11,7	15,9	12.488	10,5	15,5
PP	12.371	10,3	15,0	13.087	11,0	17,3	6.163	5,2	7,1	8.052	6,8	10,0
VOX	-	-	-	-	-	-	3.472	2,9	4,0	5.705	4,8	7,1
Cs	11.851	9,9	14,4	8.939	7,5	11,8	11.533	9,8	13,3	5.632	4,7	7,0
JxCAT-JUNTS (3)	4.483	3,7	5,4	3.711	3,1	4,9	3.592	3,0	4,2	4.049	3,4	5,0
CUP-PR	-	-	-	-	-	-	-	-	-	3.139	2,6	3,9
Altres	2.566	2,1	3,1	1.802	1,5	2,4	3.372	2,9	3,9	2.748	2,3	3,4

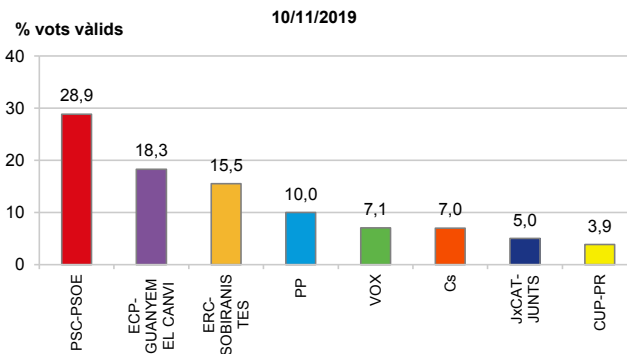
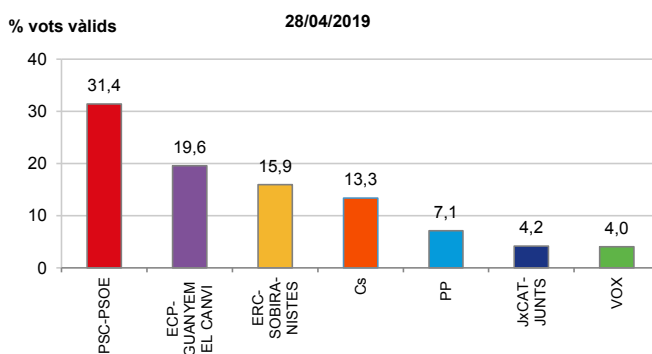
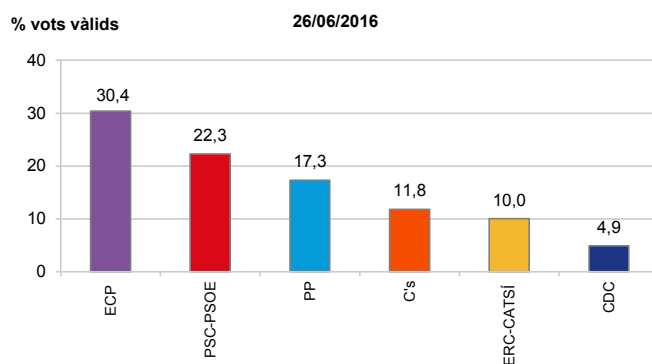
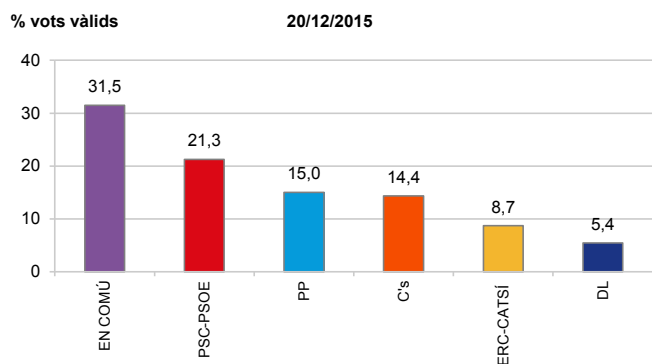
(1) Pel 2015: EN COMÚ; Pel 2016: ECP

(2) Pel 2011: ERC-RI.cat; Pel 2015 i 2016: ERC-CATSÍ

(3) Pel 2015: DL; Pel 2016: CDC

Departament d'Estadística i Difusió de Dades. Ajuntament de Barcelona.

Font: Ministerio del Interior. Resultats proclamats per la Junta Electoral Central. Pel 10/11/2019 dades provisionals.



5.Resultats a Barcelona

14.Resultats a Sant Andreu. 2015-2019

	20/12/2015			26/06/2016			28/04/2019			10/11/2019		
	Absoluts	% electors	% vots vàlids	Absoluts	% electors	% vots vàlids	Absoluts	% electors	% vots vàlids	Absoluts	% electors	% vots vàlids
Electors	109.747	100,0		109.347	100,0		109.101	100,0		109.743	100,0	
Votants	81.162	74,0		75.472	69,0		86.617	79,4		82.111	74,8	
Abstenció	28.585	26,0		33.875	31,0		22.484	20,6		27.632	25,2	
Nuls	357	0,3		438	0,4		351	0,3		366	0,3	
Vàlids	80.805	73,6	100,0	75.034	68,6	100,0	86.266	79,1	100,0	81.745	74,5	100,0
Blancs	451	0,4	0,6	504	0,5	0,7	571	0,5	0,7	493	0,4	0,6
ERC-SOBIRANISTES (1)	12.380	11,3	15,3	13.029	11,9	17,4	20.832	19,1	24,1	18.184	16,6	22,2
PSC-PSOE	12.695	11,6	15,7	12.348	11,3	16,5	21.166	19,4	24,5	17.785	16,2	21,8
ECP-GUANYEM EL CANVI (2)	24.426	22,3	30,2	22.097	20,2	29,4	15.678	14,4	18,2	14.415	13,1	17,6
JxCAT-JUNTS (3)	8.478	7,7	10,5	7.025	6,4	9,4	6.739	6,2	7,8	7.432	6,8	9,1
PP	9.192	8,4	11,4	9.986	9,1	13,3	4.705	4,3	5,5	6.508	5,9	8,0
CUP-PR	-	-	-	-	-	-	-	-	-	5.329	4,9	6,5
Cs	10.509	9,6	13,0	8.380	7,7	11,2	9.694	8,9	11,2	4.950	4,5	6,1
VOX	-	-	-	-	-	-	2.481	2,3	2,9	4.090	3,7	5,0
Altres	2.674	2,4	3,3	1.665	1,5	2,2	4.400	4,0	5,1	2.559	2,3	3,1

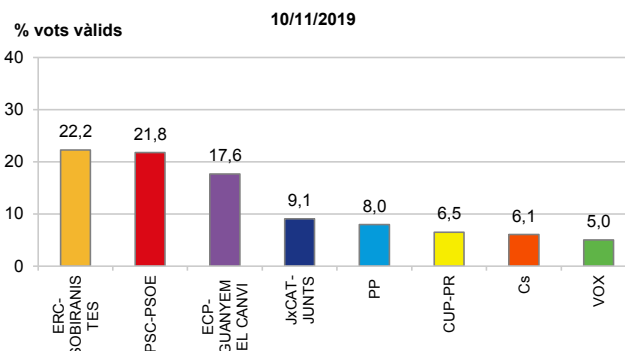
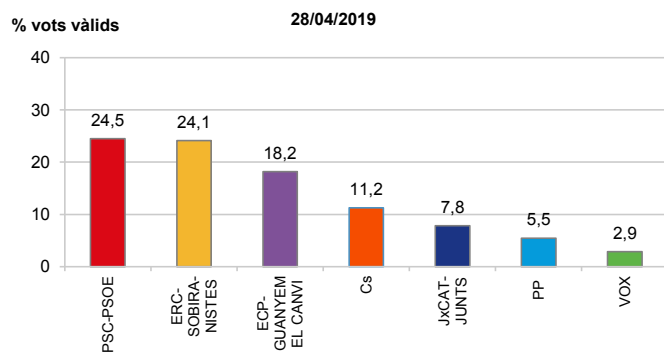
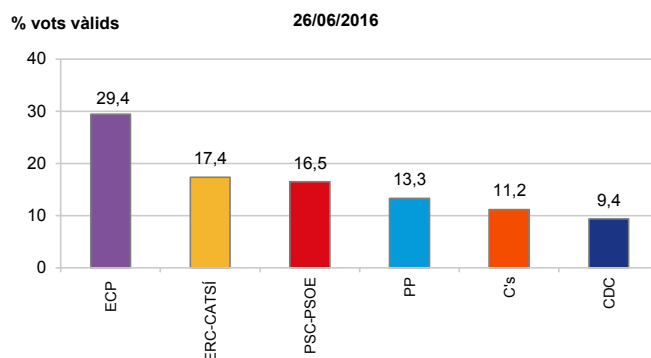
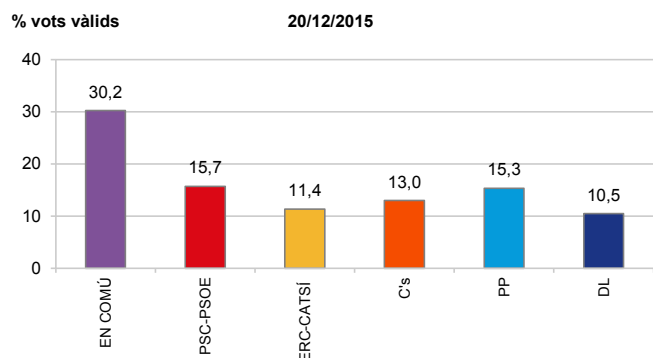
(1) Pel 2015 i 2016: ERC-CATSÍ

(2) Pel 2015: EN COMÚ; Pel 2016: ECP

(3) Pel 2015: DL; Pel 2016: CDC

Departament d'Estadística i Difusió de Dades. Ajuntament de Barcelona.

Font: Ministerio del Interior. Resultats proclamats per la Junta Electoral Central. Pel 10/11/2019 dades provisionals.



5.Resultats a Barcelona

15.Resultats a Sant Martí. 2015-2019

	20/12/2015			26/06/2016			28/04/2019			10/11/2019		
	Absoluts	% electors	% vots vàlids	Absoluts	% electors	% vots vàlids	Absoluts	% electors	% vots vàlids	Absoluts	% electors	% vots vàlids
Electors	166.961	100,0		166.090	100,0		163.596	100,0		163.991	100,0	
Votants	122.123	73,1		113.847	68,5		129.495	79,2		122.120	74,5	
Abstenció	44.838	26,9		52.243	31,5		34.101	20,8		41.871	25,5	
Nuls	569	0,3		605	0,4		524	0,3		509	0,3	
Vàlids	121.554	72,8	100,0	113.242	68,2	100,0	128.971	78,8	100,0	121.611	74,2	100,0
Blancs	747	0,4	0,6	815	0,5	0,7	586	0,4	0,5	733	0,4	0,6
ERC-SOBIRANISTES (1)	18.508	11,1	15,2	19.833	11,9	17,5	30.646	18,7	23,8	26.716	16,3	22,0
PSC-PSOE	18.717	11,2	15,4	18.308	11,0	16,2	31.969	19,5	24,8	26.440	16,1	21,7
ECP-GUANYEM EL CANVI (2)	36.913	22,1	30,4	33.350	20,1	29,5	23.344	14,3	18,1	21.143	12,9	17,4
JxCAT-JUNTS (3)	12.718	7,6	10,5	10.580	6,4	9,3	10.376	6,3	8,0	11.372	6,9	9,4
PP	13.954	8,4	11,5	15.191	9,1	13,4	6.879	4,2	5,3	9.696	5,9	8,0
CUP-PR	-	-	-	-	-	-	-	-	-	8.021	4,9	6,6
Cs	15.743	9,4	13,0	12.637	7,6	11,2	14.550	8,9	11,3	7.131	4,3	5,9
VOX	-	-	-	-	-	-	3.869	2,4	3,0	6.316	3,9	5,2
Altres	4.254	2,5	3,5	2.528	1,5	2,2	6.752	4,1	5,2	4.043	2,5	3,3

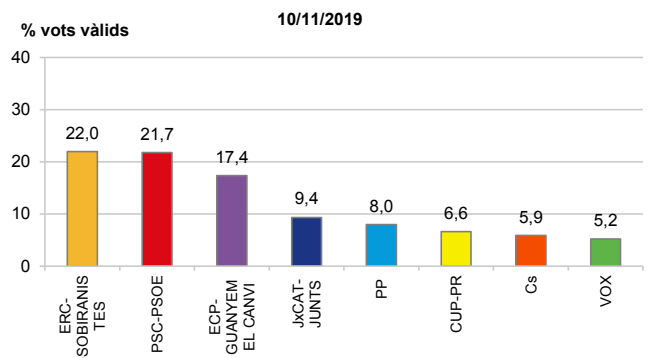
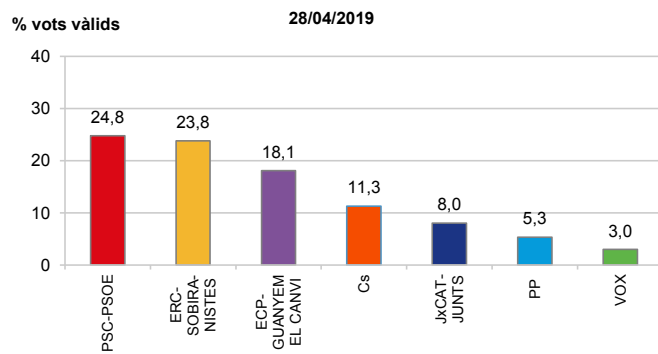
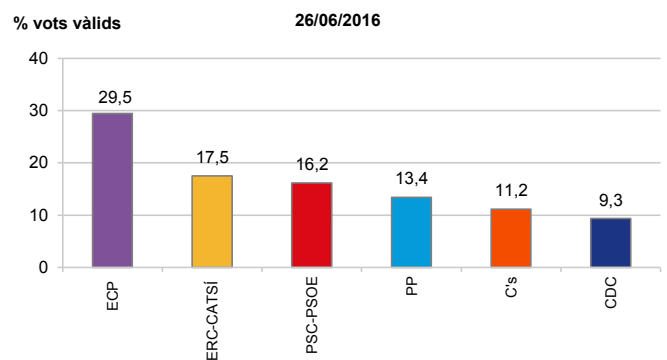
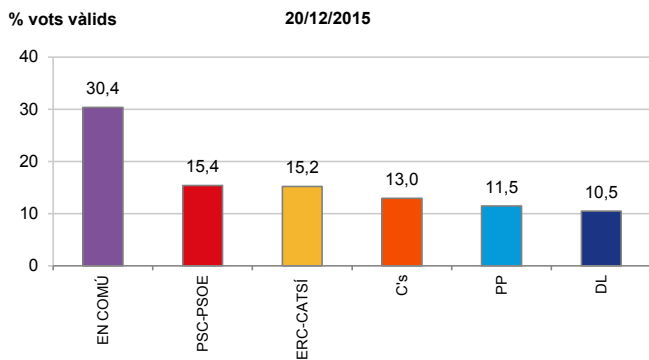
(1) Pel 2015 i 2016: ERC-CATSI

(2) Pel 2015: EN COMÚ; Pel 2016: ECP

(3) Pel 2015: DL; Pel 2016: CDC

Departament d'Estadística i Difusió de Dades. Ajuntament de Barcelona.

Font: Ministerio del Interior. Resultats proclamats per la Junta Electoral Central. Pel 10/11/2019 dades provisionals.



5.Resultats a Barcelona

16.Resultats per barris. 10 novembre 2019

Dte.	Barris	Electors	Votants	Abstenció	Nuls	Vàlids	Blancs	ERC-SOBIRA NISTES	PSC-PSOE	ECP-GUANYEM EL CANVI	JxCAT-JUNTS	CUP-PR	Cs	VOX	Altres	Partit més votat	
BARCELONA		1.122.940	825.302	297.638	3.411	821.891	5.366	172.180	163.791	128.525	102.041	77.976	57.111	46.523	43.700	24.678	ERC-SOBIRANISTES
1	1. el Raval	19.501	10.912	8.589	60	10.852	62	1.726	2.871	2.185	856	786	846	586	534	400	PSC-PSOE
1	2. el Barri Gòtic	7.489	4.438	3.051	18	4.420	21	789	826	969	526	289	439	206	176	179	ECP-GUANYEM EL CANVI
1	3. la Barceloneta	8.239	4.977	3.262	24	4.953	26	1.308	951	910	462	308	315	216	268	189	ERC-SOBIRANISTES
1	4. Sant Pere, Santa Caterina i la Ribera	11.160	7.105	4.055	34	7.071	39	1.287	1.487	1.498	736	459	629	336	299	301	ECP-GUANYEM EL CANVI
2	5. el Fort Pienc	21.166	16.171	4.995	54	16.117	100	3.643	2.789	2.421	2.356	1.371	1.374	871	680	512	ERC-SOBIRANISTES
2	6. la Sagrada Família	35.401	26.592	8.809	87	26.505	150	6.447	4.513	4.011	4.003	2.051	2.136	1.391	1.039	764	ERC-SOBIRANISTES
2	7. la Dreta de l'Eixample	28.743	22.125	6.618	67	22.058	151	4.439	3.358	2.871	4.467	2.157	1.925	1.096	988	606	JxCAT-JUNTS
2	8. l'Antiga Esquerra de l'Eixample	28.223	21.244	6.979	85	21.159	175	4.491	3.630	2.622	3.879	2.136	1.529	1.086	996	615	ERC-SOBIRANISTES
2	9. la Nova Esquerra de l'Eixample	40.950	31.198	9.752	118	31.080	192	6.992	5.311	4.255	5.207	2.976	2.326	1.599	1.393	829	ERC-SOBIRANISTES
2	10. Sant Antoni	25.840	19.161	6.679	81	19.080	116	4.405	3.238	3.056	3.061	1.326	1.788	810	693	587	ERC-SOBIRANISTES
3	11. el Poble Sec - AEI Parc Montjuïc	23.261	15.342	7.919	60	15.282	64	3.374	3.112	3.156	1.433	1.011	1.273	706	633	520	ERC-SOBIRANISTES
3	12. la Marina del Prat Vermell - AEI Zona Franca	928	476	452	1	475	5	64	127	113	18	32	10	43	44	19	PSC-PSOE
3	13. la Marina de Port	21.950	15.209	6.741	73	15.136	104	2.670	4.112	2.904	768	1.333	562	1.113	1.079	491	PSC-PSOE
3	14. la Font de la Guatlla	7.241	5.203	2.038	20	5.183	30	1.100	1.065	881	509	422	425	294	278	179	ERC-SOBIRANISTES
3	15. Hostafrancs	10.505	7.543	2.962	34	7.509	35	1.778	1.366	1.325	934	516	641	365	302	247	ERC-SOBIRANISTES
3	16. la Bordeta	14.346	10.622	3.724	39	10.583	53	2.855	2.084	1.771	1.131	803	903	472	411	300	ERC-SOBIRANISTES
3	17. Sants - Badal	17.362	12.615	4.747	56	12.559	58	2.984	2.687	1.869	1.299	1.076	885	715	610	376	ERC-SOBIRANISTES
3	18. Sants	29.292	21.930	7.362	108	21.822	103	5.449	3.636	3.660	3.044	1.404	2.198	926	790	612	ERC-SOBIRANISTES
4	19. les Corts	34.919	27.798	7.121	86	27.712	212	6.317	4.691	2.933	4.839	3.215	1.738	1.683	1.397	687	ERC-SOBIRANISTES
4	20. la Maternitat i Sant Ramon	17.974	14.073	3.901	52	14.021	91	3.069	2.586	1.662	2.010	1.643	755	976	863	366	ERC-SOBIRANISTES
4	21. Pedralbes	8.105	6.256	1.849	14	6.242	63	785	850	251	1.115	1.684	134	465	779	116	PP
5	22. Vallvidrera, el Tibidabo i les Planes	3.131	2.388	743	12	2.376	17	551	323	349	474	165	278	80	78	61	ERC-SOBIRANISTES
5	23. Sarrià	17.201	13.457	3.744	42	13.415	108	2.507	1.924	1.117	2.958	2.059	786	757	942	257	JxCAT-JUNTS
5	24. les Tres Torres	11.897	9.536	2.361	34	9.502	99	1.233	1.340	458	1.807	2.538	266	666	946	149	PP
5	25. Sant Gervasi - la Bonanova	18.522	14.431	4.091	51	14.380	132	2.279	2.093	1.040	2.709	2.966	553	1.023	1.252	333	PP
5	26. Sant Gervasi - Galvany	34.258	26.861	7.397	91	26.770	270	3.965	3.956	1.884	5.183	5.609	1.083	1.880	2.398	542	PP
5	27. el Putxet i el Farró	21.098	16.525	4.573	69	16.456	131	3.503	2.333	1.854	3.405	1.865	1.149	823	957	436	ERC-SOBIRANISTES
6	28. Vallcarca i els Penitents	11.521	8.830	2.691	31	8.799	59	1.977	1.387	1.249	1.570	700	767	420	414	256	ERC-SOBIRANISTES
6	29. el Coll	5.388	3.846	1.542	20	3.826	14	908	719	636	439	281	344	191	186	108	ERC-SOBIRANISTES
6	30. la Salut	9.731	7.345	2.386	42	7.303	38	1.789	1.030	1.018	1.334	557	731	323	281	202	ERC-SOBIRANISTES
6	31. la Vila de Gràcia	33.903	25.678	8.225	81	25.597	128	6.142	3.400	4.739	4.160	1.378	3.427	809	641	773	ERC-SOBIRANISTES
6	32. el Camp d'en Grassot i Gràcia Nova	25.538	20.019	5.519	70	19.949	113	5.170	2.907	3.022	3.473	1.280	2.011	823	610	540	ERC-SOBIRANISTES
7	33. el Baix Guinardó	19.218	14.116	5.102	55	14.061	73	3.422	2.539	2.213	1.957	1.062	1.169	676	533	417	ERC-SOBIRANISTES
7	34. Can Baró	6.648	4.817	1.831	18	4.799	30	1.130	963	792	589	276	407	249	221	142	ERC-SOBIRANISTES
7	35. el Guinardó	26.848	19.665	7.183	65	19.600	118	4.709	3.423	3.440	2.414	1.402	1.803	918	767	556	ERC-SOBIRANISTES
7	36. la Font d'en Fargues	7.325	5.736	1.589	16	5.720	45	1.330	976	879	879	469	487	285	214	156	ERC-SOBIRANISTES
7	37. el Carmel	22.782	15.263	7.519	76	15.187	99	2.053	4.828	2.731	570	1.464	549	1.207	1.142	544	PSC-PSOE
7	38. la Teixonera	8.505	5.840	2.665	44	5.796	43	936	1.646	1.179	234	459	229	405	460	205	PSC-PSOE
7	39. Sant Genís dels Agudells	5.193	3.461	1.732	24	3.437	17	656	878	567	266	320	196	183	220	134	PSC-PSOE
7	40. Montbau	3.869	2.574	1.295	18	2.556	24	595	506	433	219	226	212	130	130	81	ERC-SOBIRANISTES
7	41. la Vall d'Hebron	4.588	3.550	1.038	15	3.535	29	659	781	568	335	421	179	246	210	107	PSC-PSOE
7	42. la Clota	485	355	130	1	354	2	83	59	98	36	7	27	18	11	13	ECP-GUANYEM EL CANVI
7	43. Horta	20.327	15.056	5.271	72	14.984	109	3.423	3.027	2.657	1.524	1.218	1.138	743	724	421	ERC-SOBIRANISTES
8	44. Vilapicina i la Torre Llobeta	18.993	14.200	4.793	66	14.134	84	2.818	3.279	2.405	1.177	1.410	842	941	756	422	PSC-PSOE
8	45. Porta	18.295	12.815	5.480	63	12.752	102	2.202	3.440	2.317	688	1.394	513	827	822	447	PSC-PSOE
8	46. el Turó de la Peira	10.330	6.657	3.673	35	6.622	57	1.124	1.928	1.204	368	577	329	445	376	214	PSC-PSOE
8	47. Can Peguera	1.710	980	730	3	977	6	188	285	197	53	55	35	52	67	39	PSC-PSOE
8	48. la Guineueta	11.942	8.917	3.025	48	8.869	76	1.497	2.327	1.473	562	1.009	338	639	626	322	PSC-PSOE
8	49. Canyelles	5.602	4.125	1.477	24	4.101	22	604	1.251	776	145	391	102	298	383	129	PSC-PSOE
8	50. les Roquetes	10.273	6.415	3.858	47	6.368	55	703	2.113	1.278	159	576	170	530	577	207	PSC-PSOE
8	51. Verdun	8.457	5.407	3.050	34	5.373	44	708	1.732	984	174	550	160	379	442	200	PSC-PSOE
8	52. la Prosperitat	19.260	13.398	5.862	54	13.344	91	1.760	4.072	2.654	504	1.475	437	989	887	475	PSC-PSOE
8	53. la Trinitat Nova	4.900	2.692	2.208	7	2.685	19	399	829	549	106	191	89	171	232	100	PSC-PSOE
8	54. Torre Baró	1.861	1.018	843	2	1.016	7	105	348	185	21	72	40	64	131	43	PSC-PSOE
8	55. Ciutat Meridiana	6.080	3.577	2.503	35	3.542	25	318	1.431	577	72	310	69	255	354	131	PSC-PSOE
8	56. Vallbona	932	531	401	0	531	4	62	153	122	20	42	15	42	52	19	PSC-PSOE
9	57. la Trinitat Vella	5.776	3.546	2.230	26	3.520	17	409	1.198	656	126	295	96	254	332	137	PSC-PSOE
9	58. Baró de Viver	1.816	1.022	794	15	1.007	6	162	276	199	32	57	24	86	121	44	PSC-PSOE
9	59. el Bon Pastor	8.662	5.751	2.911	30	5.721	43	1.041	1.524	1.159	298	413	231	410	420	182	PSC-PSOE
9	60. Sant Andreu	44.850	34.973	9.877	140	34.833	223	8.299	7.098	6.187	3.274	2.636	2.504	1.958	1.528	1.126	ERC-SOBIRANISTES
9	61. la Sagrera	21.832	16.585	5.247	75	16.510	102	3.465	3.693	2.820	1.380	1.590	997	1.117	866	480	PSC-PSOE
9	62. el Congrés i els Indians	10.583	7.875	2.708	29	7.846	41	1.904	1.562	1.416	884	502	633	387	269	248	ERC-SOBIRANISTES
9	63. Navas	16.224	12.359	3.865	51	12.308	61	2.904	2.434	1.978	1.438						

5.Resultats a Barcelona

16. (cont.) Resultats d'Yf VUff]g 10 novembre 2019. Percentatges sobre electors (%)

Dte.	Barris	Electors	Participació	Abstenció	Nuls	Vàlids	Blancs	ERC- SOBIRA- NISTES	PSC- PSOE	ECP- GUANYEM EL CANVI	JxCAT- JUNTS	PP	CUP- PR	Cs	VOX	Altres
BARCELONA		100,0	73,5	26,5	0,3	73,2	0,5	15,3	14,6	11,4	9,1	6,9	5,1	4,1	3,9	2,2
1	1. el Raval	100,0	56,0	44,0	0,3	55,6	0,3	8,9	14,7	11,2	4,4	4,0	4,3	3,0	2,7	2,1
1	2. el Barri Gòtic	100,0	59,3	40,7	0,2	59,0	0,3	10,5	11,0	12,9	7,0	3,9	5,9	2,8	2,4	2,4
1	3. la Barceloneta	100,0	60,4	39,6	0,3	60,1	0,3	15,9	11,5	11,0	5,6	3,7	3,8	2,6	3,3	2,3
1	4. Sant Pere, Santa Caterina i la Ribera	100,0	63,7	36,3	0,3	63,4	0,3	11,5	13,3	13,4	6,6	4,1	5,6	3,0	2,7	2,7
2	5. el Fort Pienc	100,0	76,4	23,6	0,3	76,1	0,5	17,2	13,2	11,4	11,1	6,5	6,5	4,1	3,2	2,4
2	6. la Sagrada Família	100,0	75,1	24,9	0,2	74,9	0,4	18,2	12,7	11,3	11,3	5,8	6,0	3,9	2,9	2,2
2	7. la Dreta de l'Eixample	100,0	77,0	23,0	0,2	76,7	0,5	15,4	11,7	10,0	15,5	7,5	6,7	3,8	3,4	2,1
2	8. l'Antiga Esquerra de l'Eixample	100,0	75,3	24,7	0,3	75,0	0,6	15,9	12,9	9,3	13,7	7,6	5,4	3,8	3,5	2,2
2	9. la Nova Esquerra de l'Eixample	100,0	76,2	23,8	0,3	75,9	0,5	17,1	13,0	10,4	12,7	7,3	5,7	3,9	3,4	2,0
2	10. Sant Antoni	100,0	74,2	25,8	0,3	73,8	0,4	17,0	12,5	11,8	11,8	5,1	6,9	3,1	2,7	2,3
3	11. el Poble Sec - AEI Parc Montjuïc	100,0	66,0	34,0	0,3	65,7	0,3	14,5	13,4	13,6	6,2	4,3	5,5	3,0	2,7	2,2
3	12. la Marina del Prat Vermell - AEI Zona Franca	100,0	51,3	48,7	0,1	51,2	0,5	6,9	13,7	12,2	1,9	3,4	1,1	4,6	4,7	2,0
3	13. la Marina de Port	100,0	69,3	30,7	0,3	69,0	0,5	12,2	18,7	13,2	3,5	6,1	2,6	5,1	4,9	2,2
3	14. la Font de la Guatlà	100,0	71,9	28,1	0,3	71,6	0,4	15,2	14,7	12,2	7,0	5,8	5,9	4,1	3,8	2,5
3	15. Hostafrancs	100,0	71,8	28,2	0,3	71,5	0,3	16,9	13,0	12,6	8,9	4,9	6,1	3,5	2,9	2,4
3	16. la Bordeta	100,0	74,0	26,0	0,3	73,8	0,4	18,5	14,5	12,3	7,9	5,6	6,3	3,3	2,9	2,1
3	17. Sants - Badal	100,0	72,7	27,3	0,3	72,3	0,3	17,2	15,5	10,8	7,5	6,2	5,1	4,1	3,5	2,2
3	18. Sants	100,0	74,9	25,1	0,4	74,5	0,4	18,6	12,4	12,5	10,4	4,8	7,5	3,2	2,7	2,1
4	19. les Corts	100,0	79,6	20,4	0,2	79,4	0,6	18,1	13,4	8,4	13,9	9,2	5,0	4,8	4,0	2,0
4	20. la Maternitat i Sant Ramon	100,0	78,3	21,7	0,3	78,0	0,5	17,1	14,4	9,2	11,2	9,1	4,2	5,4	4,8	2,0
4	21. Pedralbes	100,0	77,2	22,8	0,2	77,0	0,8	9,7	10,5	3,1	13,8	20,8	1,7	5,7	9,6	1,4
5	22. Vallvidrera, el Tibidabo i les Planes	100,0	76,3	23,7	0,4	75,9	0,5	17,6	10,3	11,1	15,1	5,3	8,9	2,6	2,5	1,9
5	23. Sarrià	100,0	78,2	21,8	0,2	78,0	0,6	14,6	11,2	6,5	17,2	12,0	4,6	4,4	5,5	1,5
5	24. les Tres Torres	100,0	80,2	19,8	0,3	79,9	0,8	10,4	11,3	3,8	15,2	21,3	2,2	5,6	8,0	1,3
5	25. Sant Gervasi - la Bonanova	100,0	77,9	22,1	0,3	77,6	0,7	12,3	11,3	5,6	14,6	16,0	3,0	5,5	6,8	1,8
5	26. Sant Gervasi - Galvany	100,0	78,4	21,6	0,3	78,1	0,8	11,6	11,5	5,5	15,1	16,4	3,2	5,5	7,0	1,6
5	27. el Putxet i el Farró	100,0	78,3	21,7	0,3	78,0	0,6	16,6	11,1	8,8	16,1	8,8	5,4	3,9	4,5	2,1
6	28. Vallcarca i els Penitents	100,0	76,6	23,4	0,3	76,4	0,5	17,2	12,0	10,8	13,6	6,1	6,7	3,6	3,6	2,2
6	29. el Coll	100,0	71,4	28,6	0,4	71,0	0,3	16,9	13,3	11,8	8,1	5,2	6,4	3,5	3,5	2,0
6	30. la Salut	100,0	75,5	24,5	0,4	75,0	0,4	18,4	10,6	10,5	13,7	5,7	7,5	3,3	2,9	2,1
6	31. la Vila de Gràcia	100,0	75,7	24,3	0,2	75,5	0,4	18,1	10,0	14,0	12,3	4,1	10,1	2,4	1,9	2,3
6	32. el Camp d'en Grassot i Gràcia Nova	100,0	78,4	21,6	0,3	78,1	0,4	20,2	11,4	11,8	13,6	5,0	7,9	3,2	2,4	2,1
7	33. el Baix Guinardó	100,0	73,5	26,5	0,3	73,2	0,4	17,8	13,2	11,5	10,2	5,5	6,1	3,5	2,8	2,2
7	34. Can Baró	100,0	72,5	27,5	0,3	72,2	0,5	17,0	14,5	11,9	8,9	4,2	6,1	3,7	3,3	2,1
7	35. el Guinardó	100,0	73,2	26,8	0,2	73,0	0,4	17,5	12,9	12,8	9,0	5,2	6,7	3,4	2,9	2,1
7	36. la Font d'en Fargues	100,0	78,3	21,7	0,2	78,1	0,6	18,2	13,3	12,0	12,0	6,4	6,6	3,9	2,9	2,1
7	37. el Carmel	100,0	67,0	33,0	0,3	66,7	0,4	9,0	21,2	12,0	2,5	6,4	2,4	5,3	5,0	2,4
7	38. la Teixonera	100,0	68,7	31,3	0,5	68,1	0,5	11,0	19,4	13,9	2,8	5,4	2,7	4,8	5,4	2,4
7	39. Sant Genís dels Agudells	100,0	66,6	33,4	0,5	66,2	0,3	12,6	16,9	10,9	5,1	6,2	3,8	3,5	4,2	2,6
7	40. Montbau	100,0	66,5	33,5	0,5	66,1	0,6	15,4	13,1	11,2	5,7	5,8	5,5	3,4	3,4	2,1
7	41. la Vall d'Hebron	100,0	77,4	22,6	0,3	77,0	0,6	14,4	17,0	12,4	7,3	9,2	3,9	5,4	4,6	2,3
7	42. la Clota	100,0	73,2	26,8	0,2	73,0	0,4	17,1	12,2	20,2	7,4	1,4	5,6	3,7	2,3	2,7
7	43. Horta	100,0	74,1	25,9	0,4	73,7	0,5	16,8	14,9	13,1	7,5	6,0	5,6	3,7	3,6	2,1
8	44. Vilapicina i la Torre Llobeta	100,0	74,8	25,2	0,3	74,4	0,4	14,8	17,3	12,7	6,2	7,4	4,4	5,0	4,0	2,2
8	45. Porta	100,0	70,0	30,0	0,3	69,7	0,6	12,0	18,8	12,7	3,8	7,6	2,8	4,5	4,5	2,4
8	46. el Turó de la Peira	100,0	64,4	35,6	0,3	64,1	0,6	10,9	18,7	11,7	3,6	5,6	3,2	4,3	3,6	2,1
8	47. Can Peguera	100,0	57,3	42,7	0,2	57,1	0,4	11,0	16,7	11,5	3,1	3,2	2,0	3,0	3,9	2,3
8	48. la Guineueta	100,0	74,7	25,3	0,4	74,3	0,6	12,5	19,5	12,3	4,7	8,4	2,8	5,4	5,2	2,7
8	49. Canyelles	100,0	73,6	26,4	0,4	73,2	0,4	10,8	22,3	13,9	2,6	7,0	1,8	5,3	6,8	2,3
8	50. les Roquetes	100,0	62,4	37,6	0,5	62,0	0,5	6,8	20,6	12,4	1,5	5,6	1,7	5,2	5,6	2,0
8	51. Verdun	100,0	63,9	36,1	0,4	63,5	0,5	8,4	20,5	11,6	2,1	6,5	1,9	4,5	5,2	2,4
8	52. la Prosperitat	100,0	69,6	30,4	0,3	69,3	0,5	9,1	21,1	13,8	2,6	7,7	2,3	5,1	4,6	2,5
8	53. la Trinitat Nova	100,0	54,9	45,1	0,1	54,8	0,4	8,1	16,9	11,2	2,2	3,9	1,8	3,5	4,7	2,0
8	54. Torre Baró	100,0	54,7	45,3	0,1	54,6	0,4	5,6	18,7	9,9	1,1	3,9	2,1	3,4	7,0	2,3
8	55. Ciutat Meridiana	100,0	58,8	41,2	0,6	58,3	0,4	5,2	23,5	9,5	1,2	5,1	1,1	4,2	5,8	2,2
8	56. Vallbona	100,0	57,0	43,0	0,0	57,0	0,4	6,7	16,4	13,1	2,1	4,5	1,6	4,5	5,6	2,0
9	57. la Trinitat Vella	100,0	61,4	38,6	0,5	60,9	0,3	7,1	20,7	11,4	2,2	5,1	1,7	4,4	5,7	2,4
9	58. Baró de Viver	100,0	56,3	43,7	0,8	55,5	0,3	8,9	15,2	11,0	1,8	3,1	1,3	4,7	6,7	2,4
9	59. el Bon Pastor	100,0	66,4	33,6	0,3	66,0	0,5	12,0	17,6	13,4	3,4	4,8	2,7	4,7	4,8	2,1
9	60. Sant Andreu	100,0	78,0	22,0	0,3	77,7	0,5	18,5	15,8	13,8	7,3	5,9	5,6	4,4	3,4	2,5
9	61. la Sagrera	100,0	76,0	24,0	0,3	75,6	0,5	15,9	16,9	12,9	6,3	7,3	4,6	5,1	4,0	2,2
9	62. el Congrés i els Indians	100,0	74,4	25,6	0,3	74,1	0,4	18,0	14,8	13,4	8,4	4,7	6,0	3,7	2,5	2,3
9	63. Navas	100,0	76,2	23,8	0,3	75,9	0,4	17,9	15,0	12,2	8,9	6,3	5,2	4,5	3,4	2,1
10	64. el Camp de l'Arpa del Clot	100,0	75,8	24,2	0,3	75,5	0,4	19,3	13,8	12,0	9,9	5,2	6,2	3,6	2,7	2,3
10	65. el Clot	100,0	76,2	23,8	0,3	75,9	0,5	17,5	15,6	13,1	7,3	5,9	6,0	4,3	3,4	2,5
10	66. el Parc i la Llacuna del Poblenou	100,0	75,5	24,5	0,4	75,2	0,4	17,0	15,0	13,5	7,6	5,8	5,2	4,3	3,7	2,6
10	67. la Vila Olímpica del Poblenou	100,0	82,6	17,4	0,2	82,4	0,4	16,3	15,0	13,3	14,3	5,7	7,2	4,9	3,1	2,3
10	68. el Poblenou	100,0	76,3	23,7	0,2	76,1	0,4	21,2	12,4	14,2	8,9	3,7	7,2	3,3	2,4	2,6
10	69. Diagonal Mar i el Front Marítim del Poblenou	100,0	78,4	21,6	0,2	78,2	0,4	17,5	15,7	13,9	8,1	5,7	5,1	5,2	4,0	2,5
10	70. el Besòs i el Maresme	100,0	62,4	37,6	0,3	62,1	0,5	9,8	18,9	11,2	2,2	5,6	1,9	3,9	6,0	2,0
10	71. Provençals del Poblenou	100,0	74,3	25,7	0,3	74,0	0,4	16,1	17,0	13,7	5,9	5,1	4,5	4,7	4,1	2,5
10	72. Sant Martí de Provençals	100,0	75,1	24,9	0,3	74,8	0,5	15,3	17,3	13,1	5,1	7,8	3,5	5,0	4,3	2,8
10	73. la Verneda i la Pau	100,0	72,3	27,7	0,4	71,9	0,5	10,8	20,9	12,1	3,2	8,4	2,4	5,5	5,4	2,6

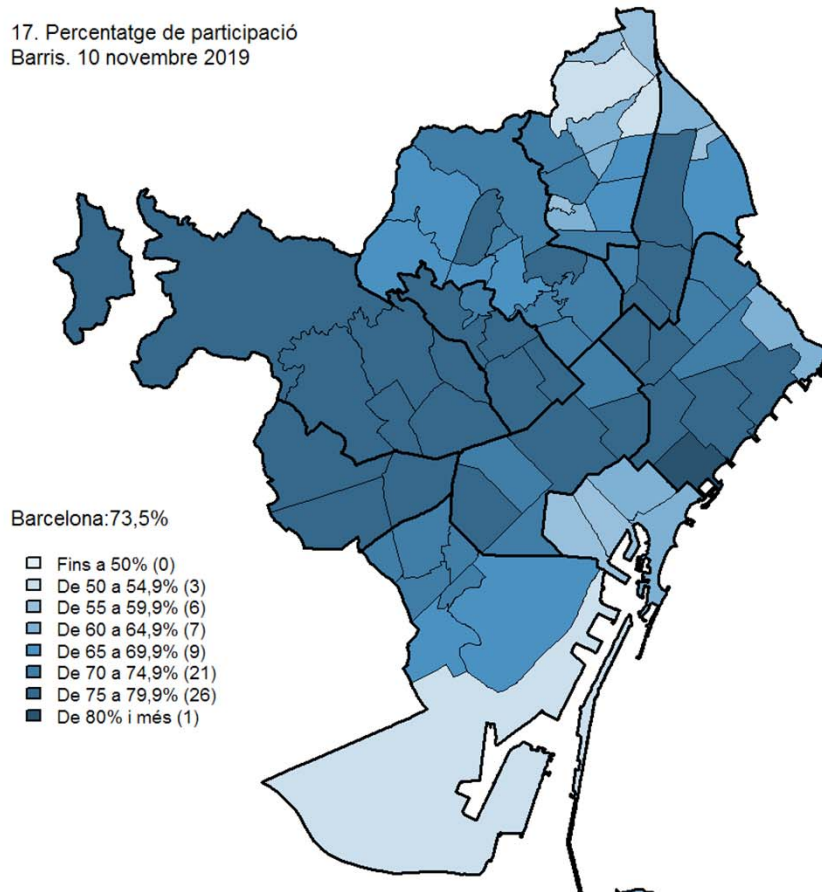
5. Resultats a Barcelona

16. (cont.) Resultats d'Yf VUff]g^m 10 novembre 2019. Percentatges sobre vots vàlids (%)

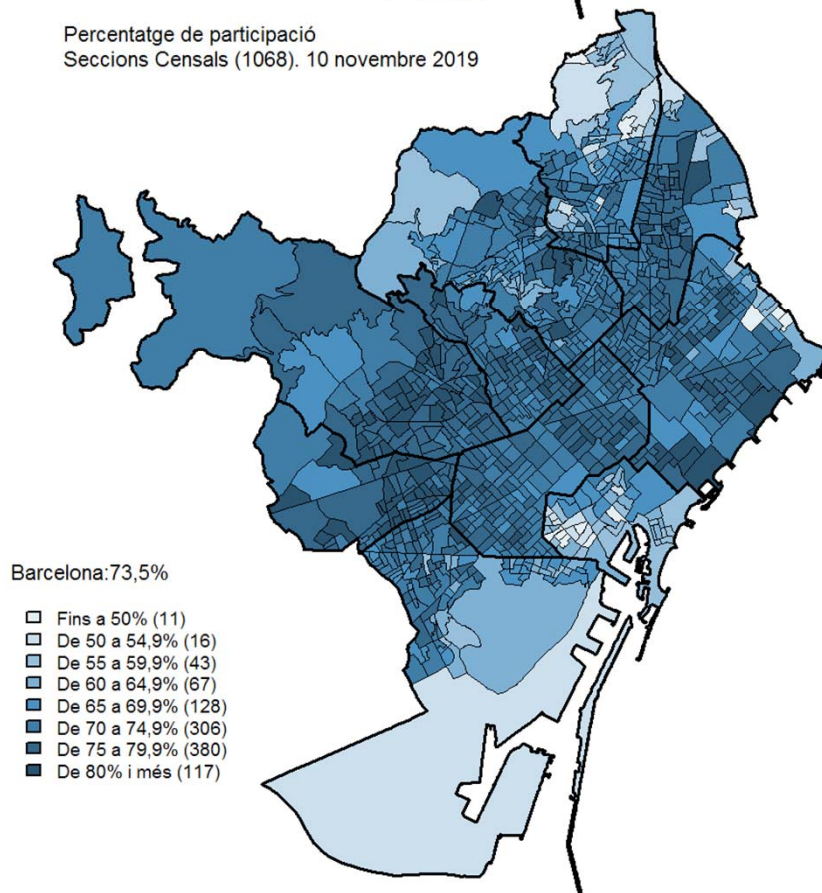
Dte.	Barris	Vàlids	Blancs	ERC- SOBIRA- NISTES	PSC- PSOE	ECP- GUANYEM EL CANVI	JxCAT- JUNTS	PP	CUP- PR	Cs	VOX	Altres
BARCELONA		100,0	0,7	20,9	19,9	15,6	12,4	9,5	6,9	5,7	5,3	3,0
1	1. el Raval	100,0	0,6	15,9	26,5	20,1	7,9	7,2	7,8	5,4	4,9	3,7
1	2. el Barri Gòtic	100,0	0,5	17,9	18,7	21,9	11,9	6,5	9,9	4,7	4,0	4,0
1	3. la Barceloneta	100,0	0,5	26,4	19,2	18,4	9,3	6,2	6,4	4,4	5,4	3,8
1	4. Sant Pere, Santa Caterina i la Ribera	100,0	0,6	18,2	21,0	21,2	10,4	6,5	8,9	4,8	4,2	4,3
2	5. el Fort Pienc	100,0	0,6	22,6	17,3	15,0	14,6	8,5	8,5	5,4	4,2	3,2
2	6. la Sagrada Família	100,0	0,6	24,3	17,0	15,1	15,1	7,7	8,1	5,2	3,9	2,9
2	7. la Dreta de l'Eixample	100,0	0,7	20,1	15,2	13,0	20,3	9,8	8,7	5,0	4,5	2,7
2	8. l'Antiga Esquerra de l'Eixample	100,0	0,8	21,2	17,2	12,4	18,3	10,1	7,2	5,1	4,7	2,9
2	9. la Nova Esquerra de l'Eixample	100,0	0,6	22,5	17,1	13,7	16,8	9,6	7,5	5,1	4,5	2,7
2	10. Sant Antoni	100,0	0,6	23,1	17,0	16,0	16,0	6,9	9,4	4,2	3,6	3,1
3	11. el Poble Sec - AEI Parc Montjuïc	100,0	0,4	22,1	20,4	20,7	9,4	6,6	8,3	4,6	4,1	3,4
3	12. la Marina del Prat Vermell - AEI Zona Franca	100,0	1,1	13,5	26,7	23,8	3,8	6,7	2,1	9,1	9,3	4,0
3	13. la Marina de Port	100,0	0,7	17,6	27,2	19,2	5,1	8,8	3,7	7,4	7,1	3,2
3	14. la Font de la Guatlla	100,0	0,6	21,2	20,5	17,0	9,8	8,1	8,2	5,7	5,4	3,5
3	15. Hortafrancs	100,0	0,5	23,7	18,2	17,6	12,4	6,9	8,5	4,9	4,0	3,3
3	16. la Bordeta	100,0	0,5	25,1	19,7	16,7	10,7	7,6	8,5	4,5	3,9	2,8
3	17. Sants - Badal	100,0	0,5	23,8	21,4	14,9	10,3	8,6	7,0	5,7	4,9	3,0
3	18. Sants	100,0	0,5	25,0	16,7	16,8	13,9	6,4	10,1	4,2	3,6	2,8
4	19. les Corts	100,0	0,8	22,8	16,9	10,6	17,5	11,6	6,3	6,1	5,0	2,5
4	20. la Maternitat i Sant Ramon	100,0	0,6	21,9	18,4	11,9	14,3	11,7	5,4	7,0	6,2	2,6
4	21. Pedralbes	100,0	1,0	12,6	13,6	4,0	17,9	27,0	2,1	7,4	12,5	1,9
5	22. Vallvidrera, el Tibidabo i les Planes	100,0	0,7	23,2	13,6	14,7	19,9	6,9	11,7	3,4	3,3	2,6
5	23. Sarrià	100,0	0,8	18,7	14,3	8,3	22,0	15,3	5,9	5,6	7,0	1,9
5	24. les Tres Torres	100,0	1,0	13,0	14,1	4,8	19,0	26,7	2,8	7,0	10,0	1,6
5	25. Sant Gervasi - la Bonanova	100,0	0,9	15,8	14,6	7,2	18,8	20,6	3,8	7,1	8,7	2,3
5	26. Sant Gervasi - Galvany	100,0	1,0	14,8	14,8	7,0	19,4	21,0	4,0	7,0	9,0	2,0
5	27. el Putxet i el Farró	100,0	0,8	21,3	14,2	11,3	20,7	11,3	7,0	5,0	5,8	2,6
6	28. Vallcarca i els Penitents	100,0	0,7	22,5	15,8	14,2	17,8	8,0	8,7	4,8	4,7	2,9
6	29. el Coll	100,0	0,4	23,7	18,8	16,6	11,5	7,3	9,0	5,0	4,9	2,8
6	30. la Salut	100,0	0,5	24,5	14,1	13,9	18,3	7,6	10,0	4,4	3,8	2,8
6	31. la Vila de Gràcia	100,0	0,5	24,0	13,3	18,5	16,3	5,4	13,4	3,2	2,5	3,0
6	32. el Camp d'en Grassot i Gràcia Nova	100,0	0,6	25,9	14,6	15,1	17,4	6,4	10,1	4,1	3,1	2,7
7	33. el Baix Guinardó	100,0	0,5	24,3	18,1	15,7	13,9	7,6	8,3	4,8	3,8	3,0
7	34. Can Baró	100,0	0,6	23,5	20,1	16,5	12,3	5,8	8,5	5,2	4,6	3,0
7	35. el Guinardó	100,0	0,6	24,0	17,7	17,6	12,3	7,2	9,2	4,7	3,9	2,8
7	36. la Font d'en Fargues	100,0	0,8	23,3	17,1	15,4	15,4	8,2	8,5	5,0	3,7	2,7
7	37. el Carmel	100,0	0,7	13,5	31,8	18,0	3,8	9,6	3,6	7,9	7,5	3,6
7	38. la Teixonera	100,0	0,7	16,1	28,4	20,3	4,0	7,9	4,0	7,0	7,9	3,5
7	39. Sant Genís dels Agudells	100,0	0,5	19,1	25,5	16,5	7,7	9,3	5,7	5,3	6,4	3,9
7	40. Montbau	100,0	0,9	23,3	19,8	16,9	8,6	8,8	8,3	5,1	5,1	3,2
7	41. la Vall d'Hebron	100,0	0,8	18,6	22,1	16,1	9,5	11,9	5,1	7,0	5,9	3,0
7	42. la Clota	100,0	0,6	23,4	16,7	27,7	10,2	2,0	7,6	5,1	3,1	3,7
7	43. Horta	100,0	0,7	22,8	20,2	17,7	10,2	8,1	7,6	5,0	4,8	2,8
8	44. Vilapicina i la Torre Llobeta	100,0	0,6	19,9	23,2	17,0	8,3	10,0	6,0	6,7	5,3	3,0
8	45. Porta	100,0	0,8	17,3	27,0	18,2	5,4	10,9	4,0	6,5	6,4	3,5
8	46. el Turó de la Peira	100,0	0,9	17,0	29,1	18,2	5,6	8,7	5,0	6,7	5,7	3,2
8	47. Can Peguera	100,0	0,6	19,2	29,2	20,2	5,4	5,6	3,6	5,3	6,9	4,0
8	48. la Guineueta	100,0	0,9	16,9	26,2	16,6	6,3	11,4	3,8	7,2	7,1	3,6
8	49. Canyelles	100,0	0,5	14,7	30,5	18,9	3,5	9,5	2,5	7,3	9,3	3,1
8	50. les Roquetes	100,0	0,9	11,0	33,2	20,1	2,5	9,0	2,7	8,3	9,1	3,3
8	51. Verdun	100,0	0,8	13,2	32,2	18,3	3,2	10,2	3,0	7,1	8,2	3,7
8	52. la Prosperitat	100,0	0,7	13,2	30,5	19,9	3,8	11,1	3,3	7,4	6,6	3,6
8	53. la Trinitat Nova	100,0	0,7	14,9	30,9	20,4	3,9	7,1	3,3	6,4	8,6	3,7
8	54. Torre Baró	100,0	0,7	10,3	34,3	18,2	2,1	7,1	3,9	6,3	12,9	4,2
8	55. Ciutat Meridiana	100,0	0,7	9,0	40,4	16,3	2,0	8,8	1,9	7,2	10,0	3,7
8	56. Vallbona	100,0	0,8	11,7	28,8	23,0	3,8	7,9	2,8	7,9	9,8	3,6
9	57. la Trinitat Vella	100,0	0,5	11,6	34,0	18,6	3,6	8,4	2,7	7,2	9,4	3,9
9	58. Baró de Viver	100,0	0,6	16,1	27,4	19,8	3,2	5,7	2,4	8,5	12,0	4,4
9	59. el Bon Pastor	100,0	0,8	18,2	26,6	20,3	5,2	7,2	4,0	7,2	7,3	3,2
9	60. Sant Andreu	100,0	0,6	23,8	20,4	17,8	9,4	7,6	7,2	5,6	4,4	3,2
9	61. la Sagrera	100,0	0,6	21,0	22,4	17,1	8,4	9,6	6,0	6,8	5,2	2,9
9	62. el Congrés i els Indians	100,0	0,5	24,3	19,9	18,0	11,3	6,4	8,1	4,9	3,4	3,2
9	63. Navas	100,0	0,5	23,6	19,8	16,1	11,7	8,2	6,9	6,0	4,5	2,8
10	64. el Camp de l'Arpa del Clot	100,0	0,5	25,5	18,3	16,0	13,1	6,9	8,2	4,8	3,6	3,0
10	65. el Clot	100,0	0,6	23,1	20,6	17,2	9,6	7,8	7,9	5,6	4,5	3,3
10	66. el Parc i la Llacuna del Poblenou	100,0	0,5	22,6	19,9	18,0	10,2	7,7	6,9	5,8	5,0	3,5
10	67. la Vila Olímpica del Poblenou	100,0	0,5	19,8	18,2	16,2	17,3	6,9	8,7	5,9	3,8	2,8
10	68. el Poblenou	100,0	0,5	27,8	16,3	18,6	11,7	4,8	9,5	4,3	3,1	3,4
10	69. Diagonal Mar i el Front Marítim del Poblenou	100,0	0,6	22,4	20,1	17,8	10,4	7,3	6,6	6,6	5,1	3,2
10	70. el Besòs i el Maresme	100,0	0,7	15,8	30,4	18,1	3,6	9,1	3,0	6,3	9,7	3,3
10	71. Provençals del Poblenou	100,0	0,5	21,8	23,0	18,5	8,0	7,0	6,1	6,3	5,6	3,4
10	72. Sant Martí de Provençals	100,0	0,7	20,5	23,1	17,5	6,9	10,4	4,7	6,6	5,8	3,7
10	73. la Verneda i la Pau	100,0	0,8	15,1	29,1	16,8	4,5	11,7	3,3	7,7	7,5	3,6



17. Percentatge de participació
Barris. 10 novembre 2019

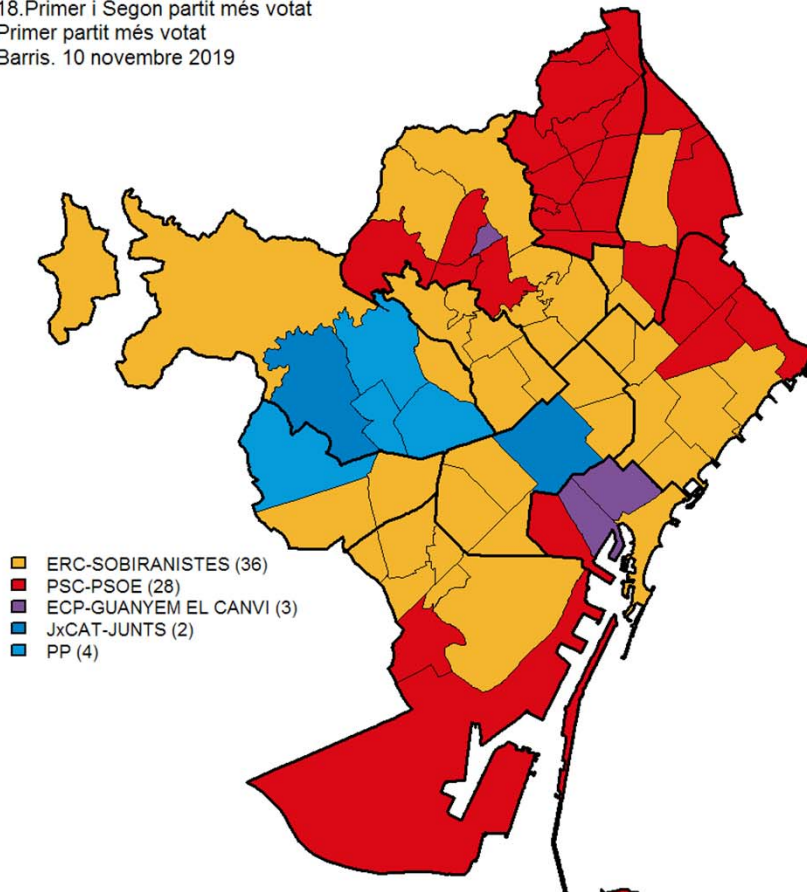


Percentatge de participació
Seccions Censals (1068). 10 novembre 2019

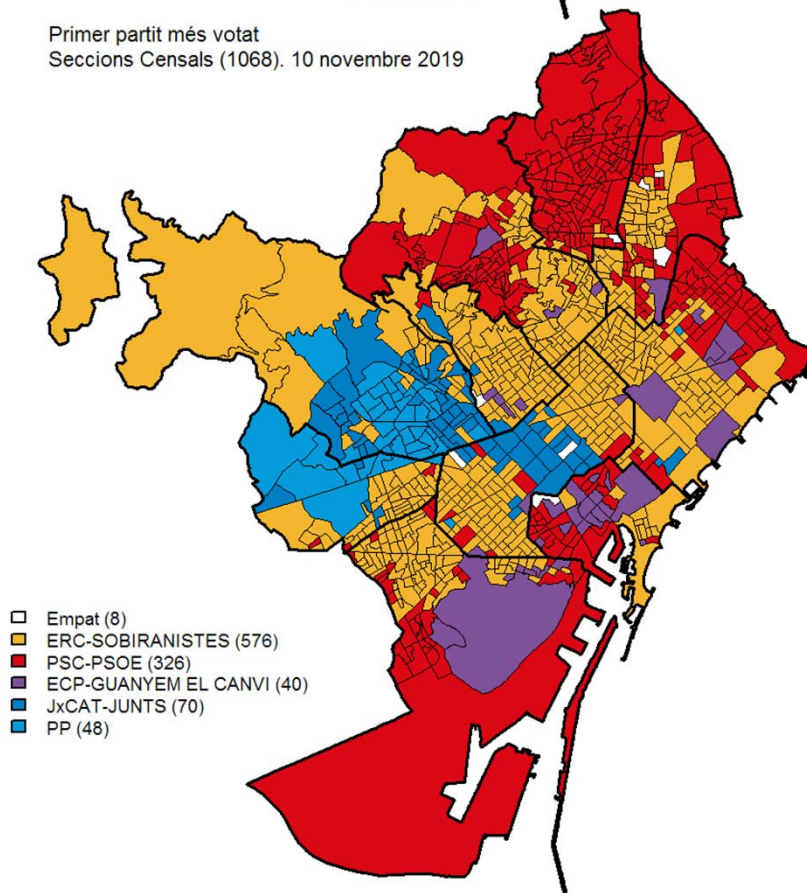




18.Primer i Segon partit més votat
Primer partit més votat
Barris. 10 novembre 2019

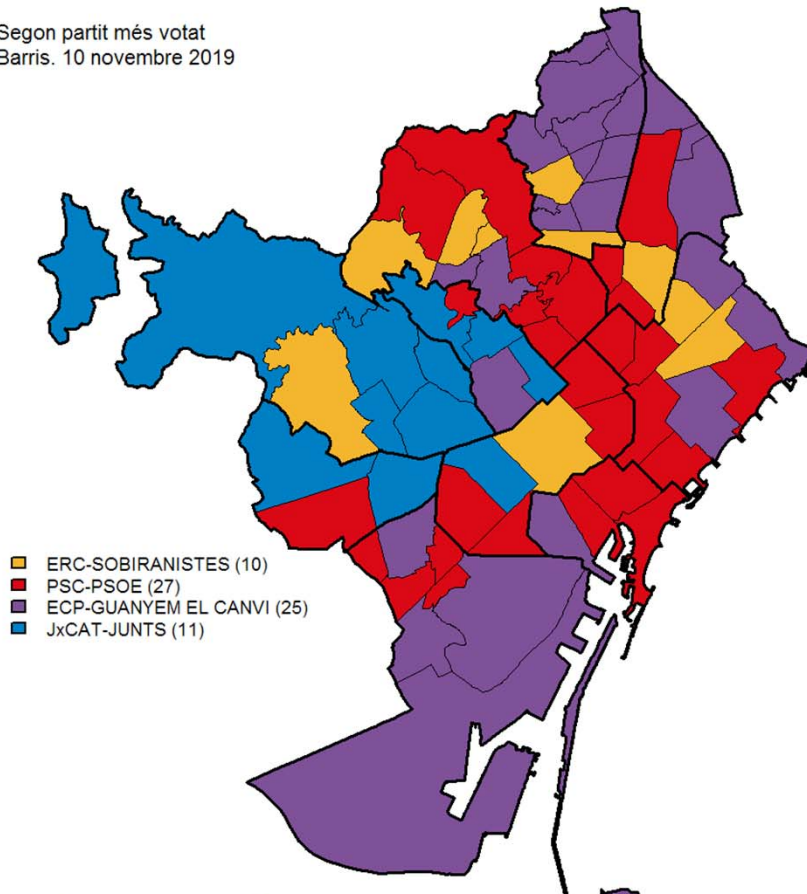


Primer partit més votat
Seccions Censals (1068). 10 novembre 2019

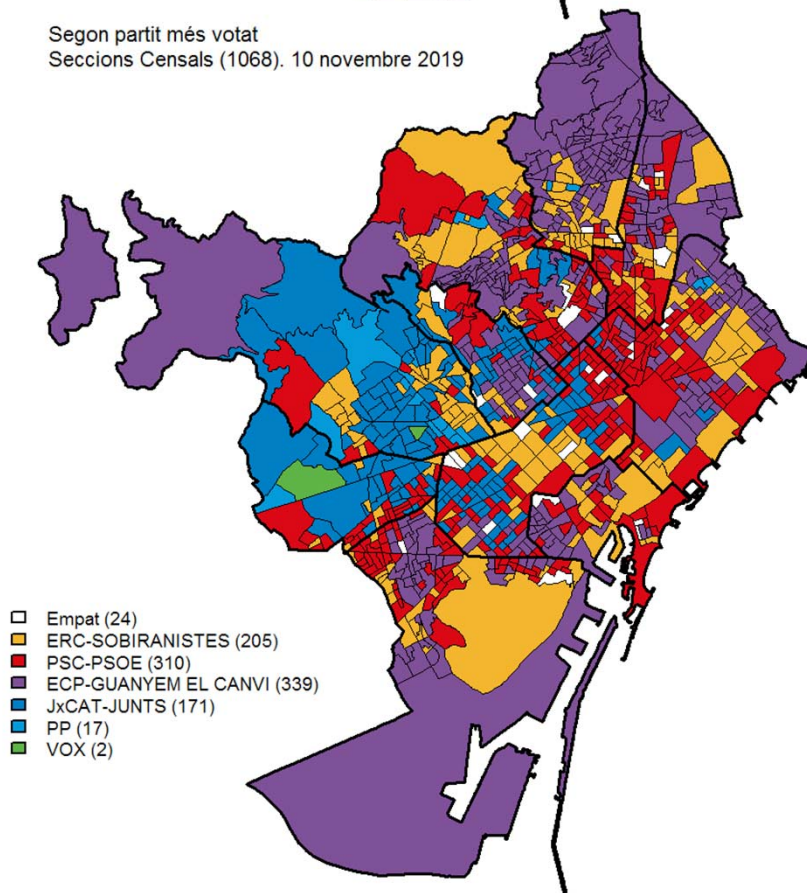




Segon partit més votat
Barris. 10 novembre 2019

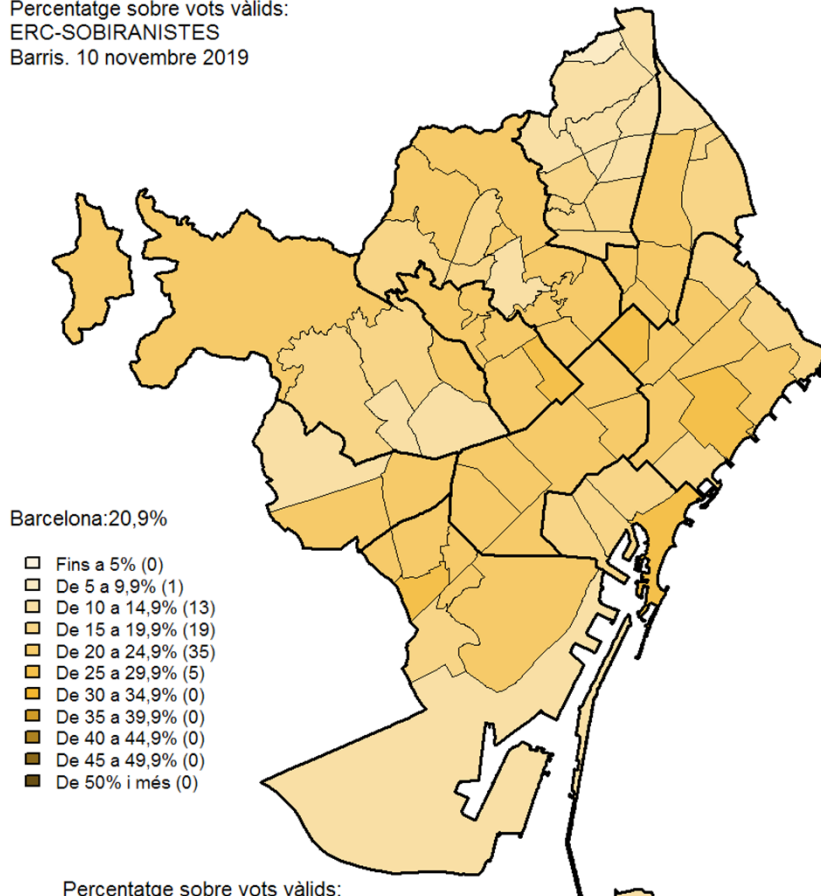


Segon partit més votat
Seccions Censals (1068). 10 novembre 2019

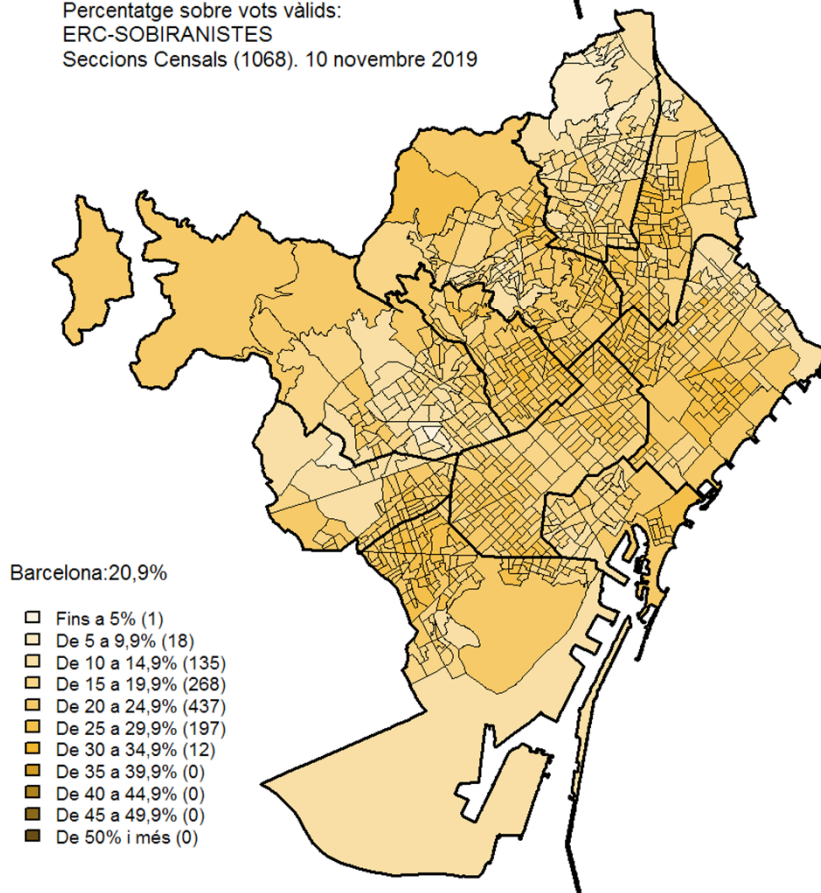




19. Mapes d'implantació de les principals candidatures
Percentatge sobre vots vàlids:
ERC-SOBIRANISTES
Barris. 10 novembre 2019

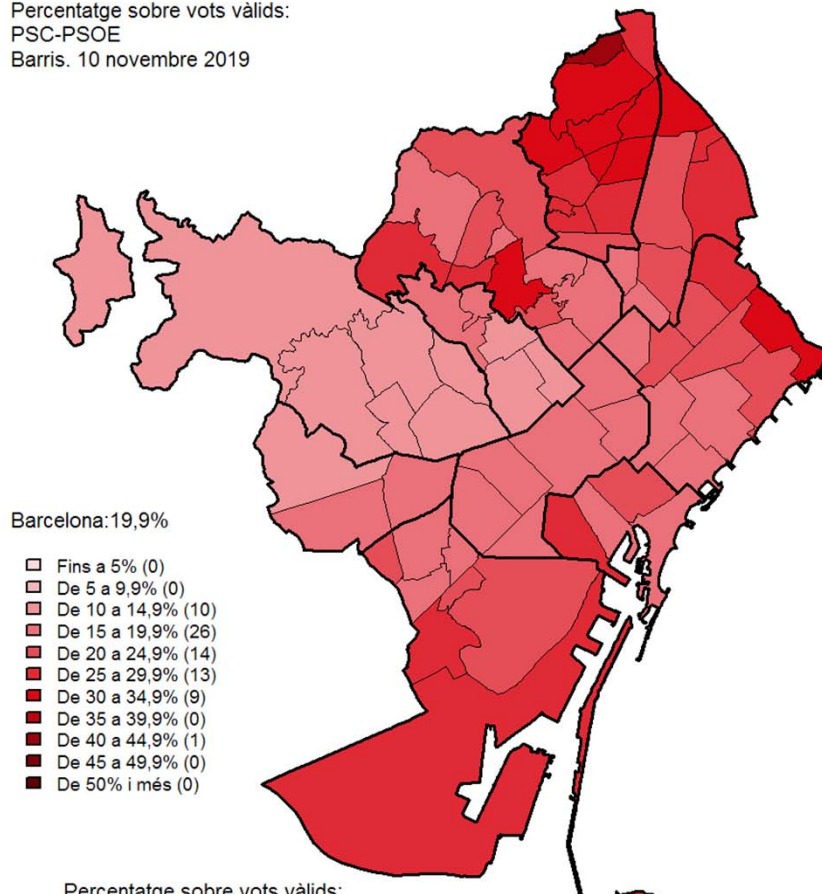


Percentatge sobre vots vàlids:
ERC-SOBIRANISTES
Seccions Censals (1068). 10 novembre 2019

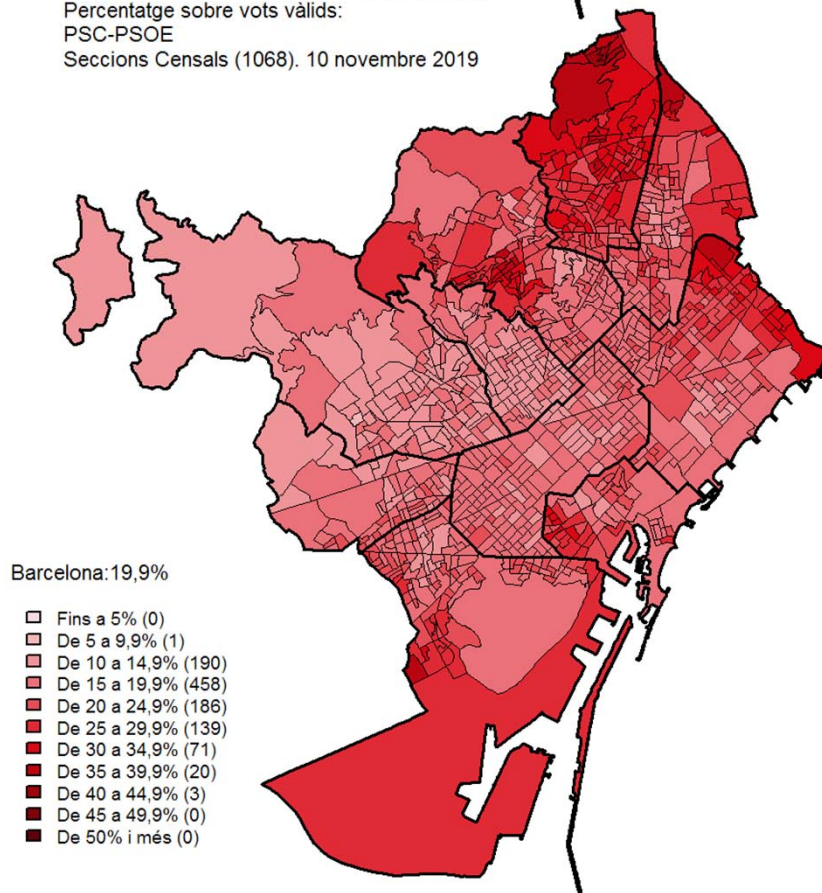




Percentatge sobre vots vàlids:
PSC-PSOE
Barris. 10 novembre 2019

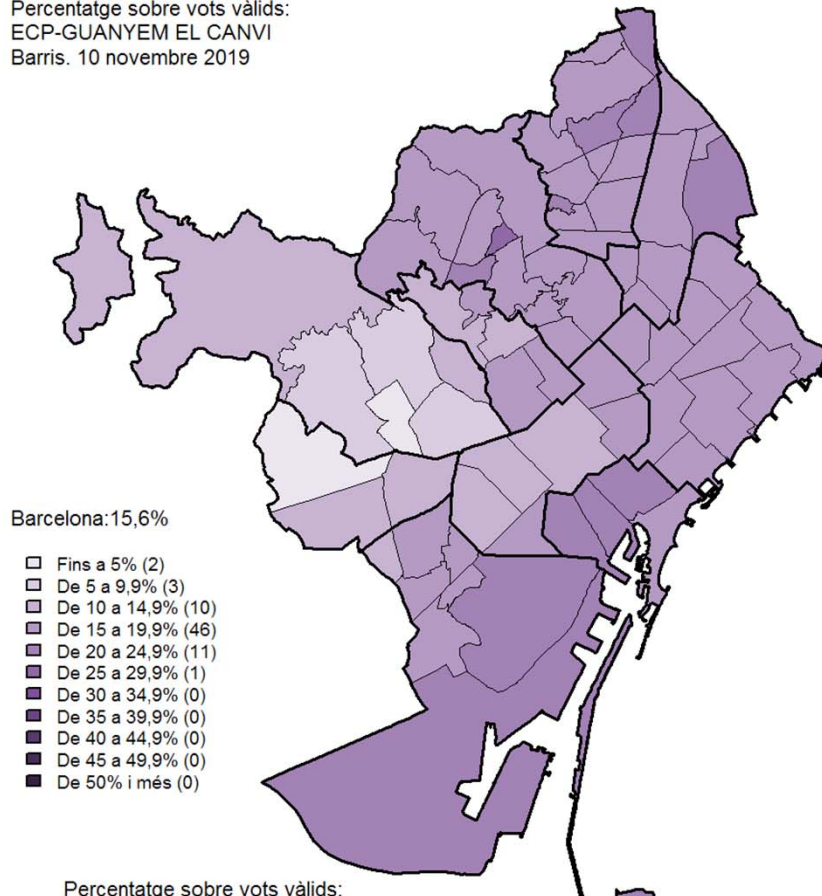


Percentatge sobre vots vàlids:
PSC-PSOE
Seccions Censals (1068). 10 novembre 2019

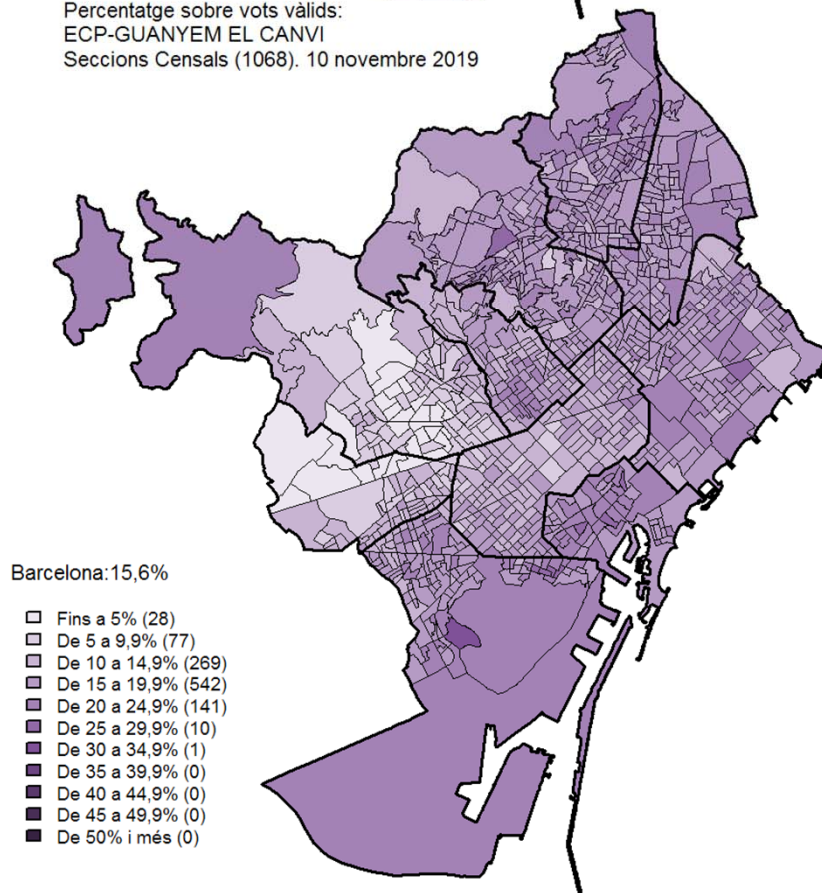




Percentatge sobre vots vàlids:
ECP-GUANYEM EL CANVI
Barris. 10 novembre 2019

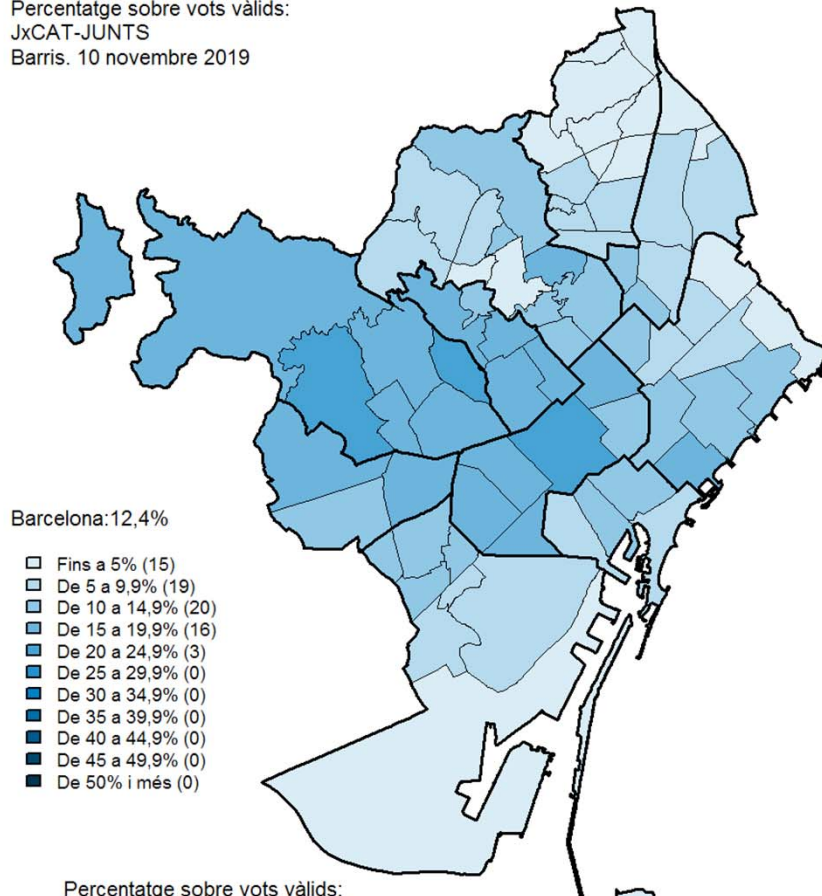


Percentatge sobre vots vàlids:
ECP-GUANYEM EL CANVI
Seccions Censals (1068). 10 novembre 2019

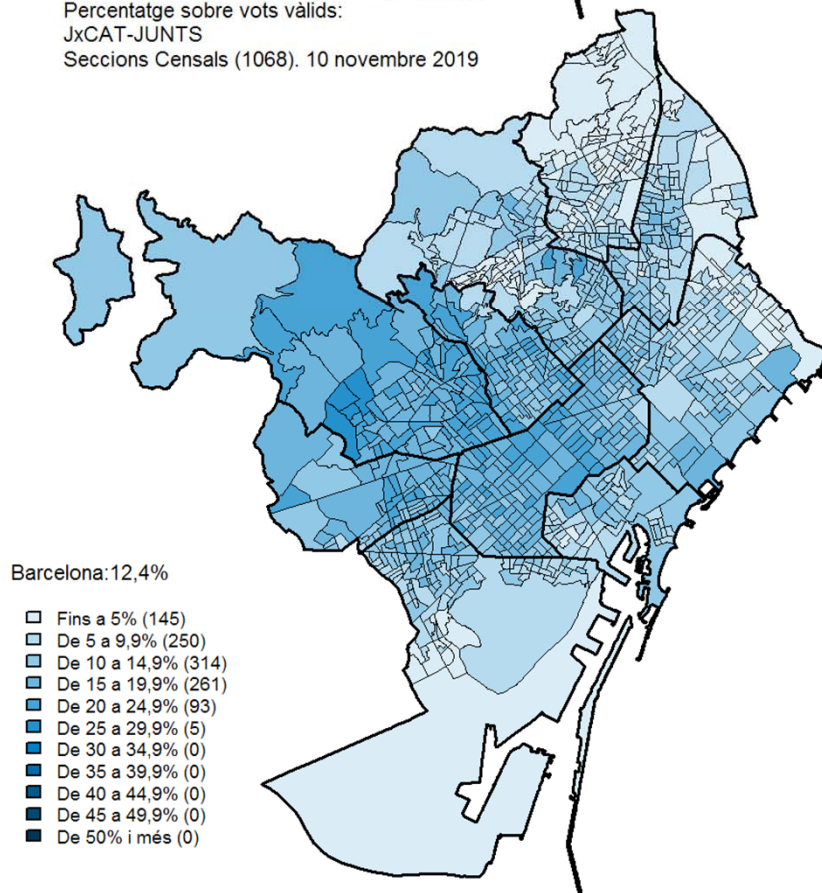




Percentatge sobre vots vàlids:
JxCAT-JUNTS
Barris. 10 novembre 2019

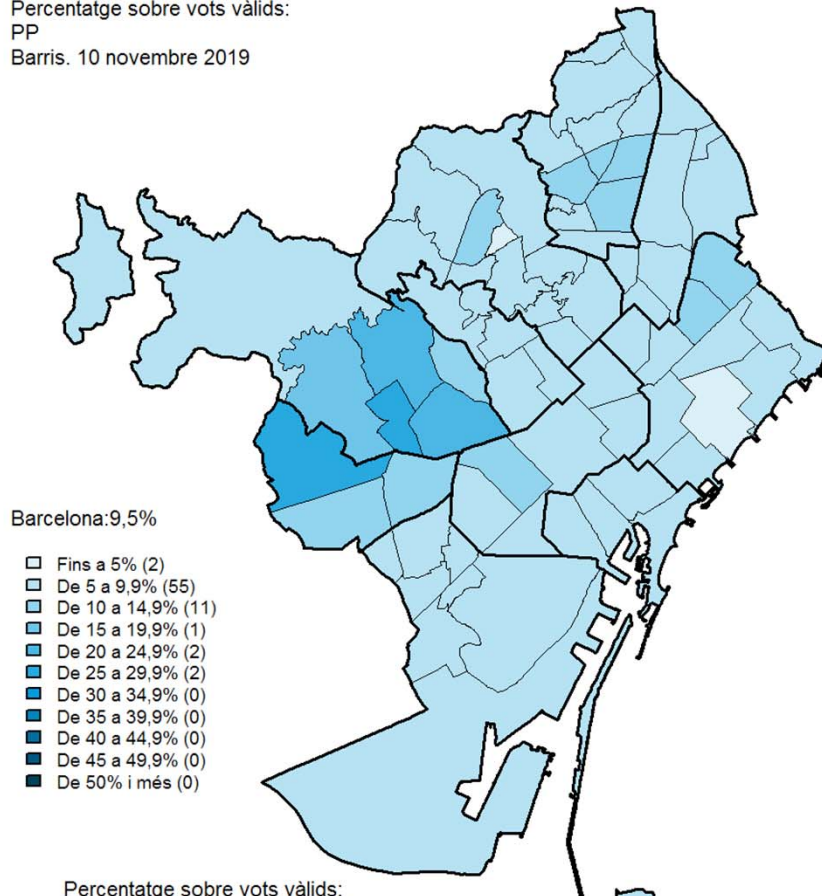


Percentatge sobre vots vàlids:
JxCAT-JUNTS
Seccions Censals (1068). 10 novembre 2019

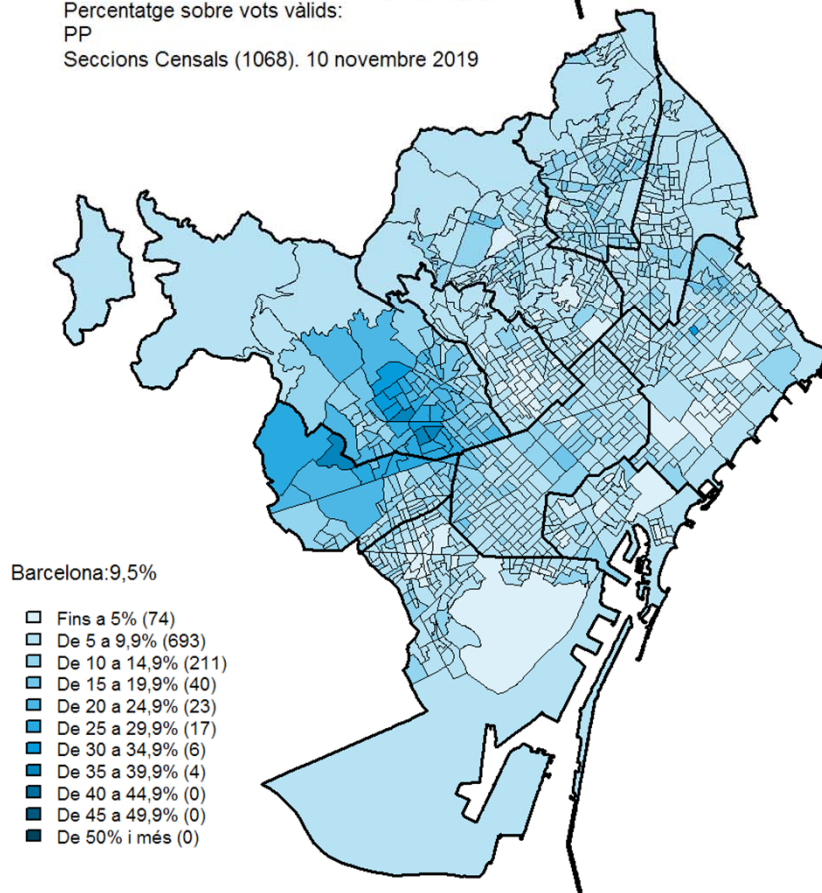




Percentatge sobre vots vàlids:
PP
Barris. 10 novembre 2019

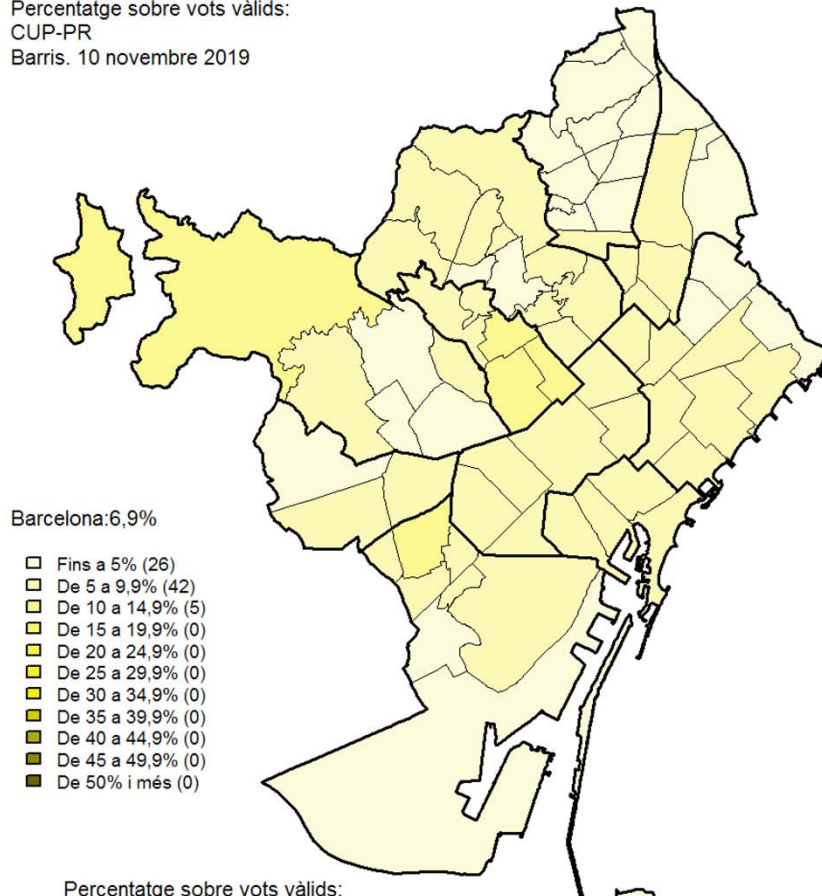


Percentatge sobre vots vàlids:
PP
Seccions Censals (1068). 10 novembre 2019

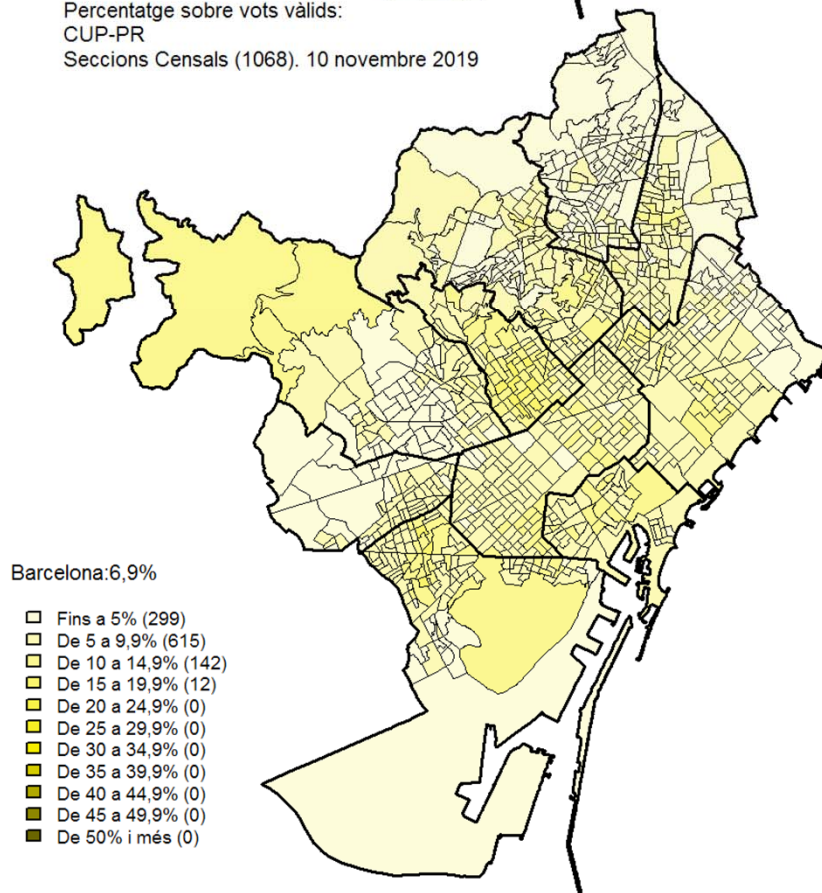




Percentatge sobre vots vàlids:
CUP-PR
Barris. 10 novembre 2019

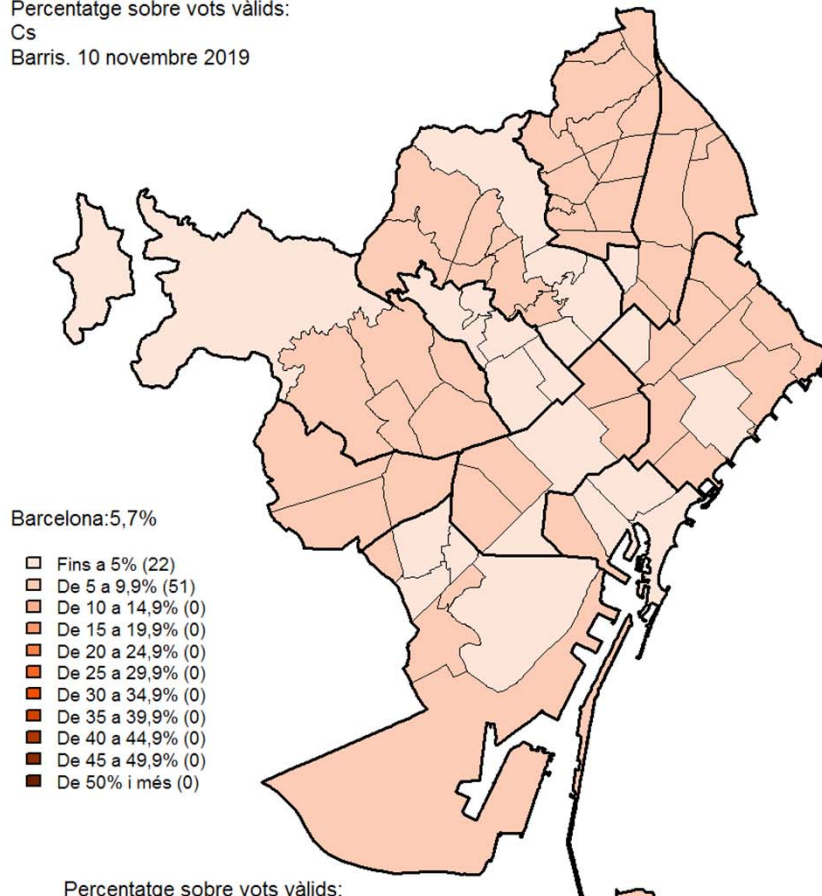


Percentatge sobre vots vàlids:
CUP-PR
Seccions Censals (1068). 10 novembre 2019

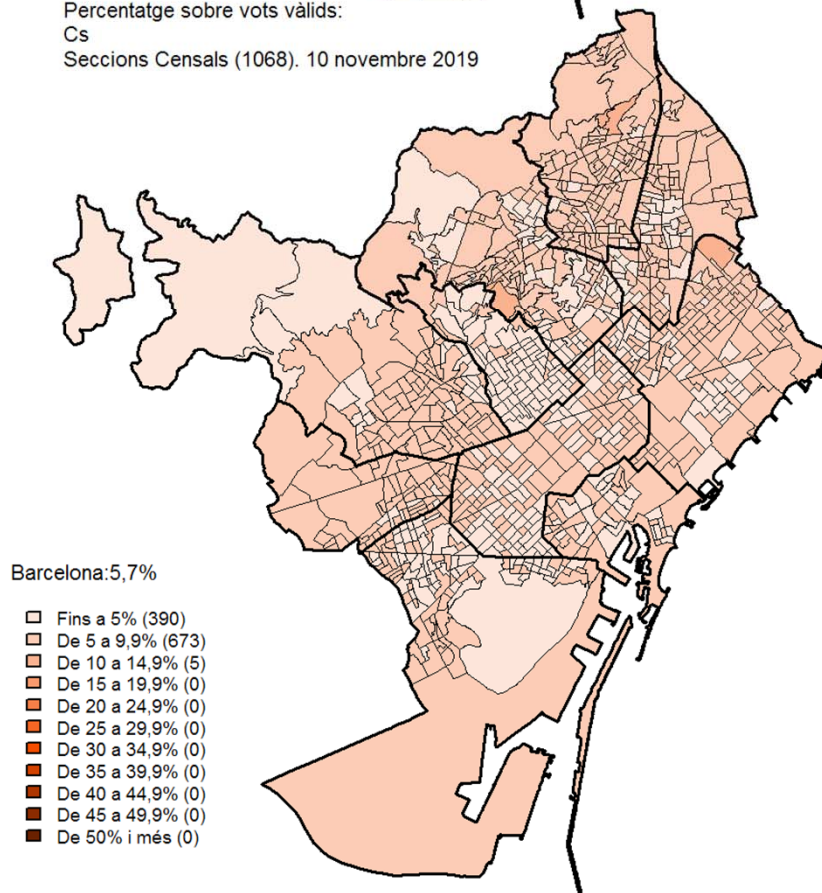




Percentatge sobre vots vàlids:
Cs
Barris. 10 novembre 2019

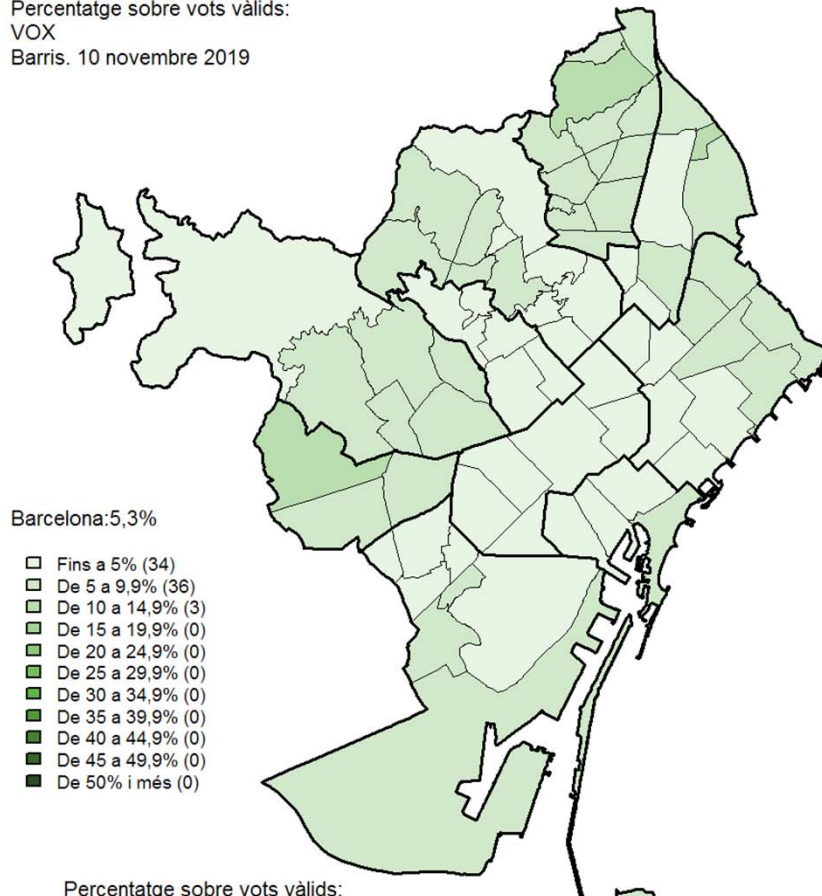


Percentatge sobre vots vàlids:
Cs
Seccions Censals (1068). 10 novembre 2019

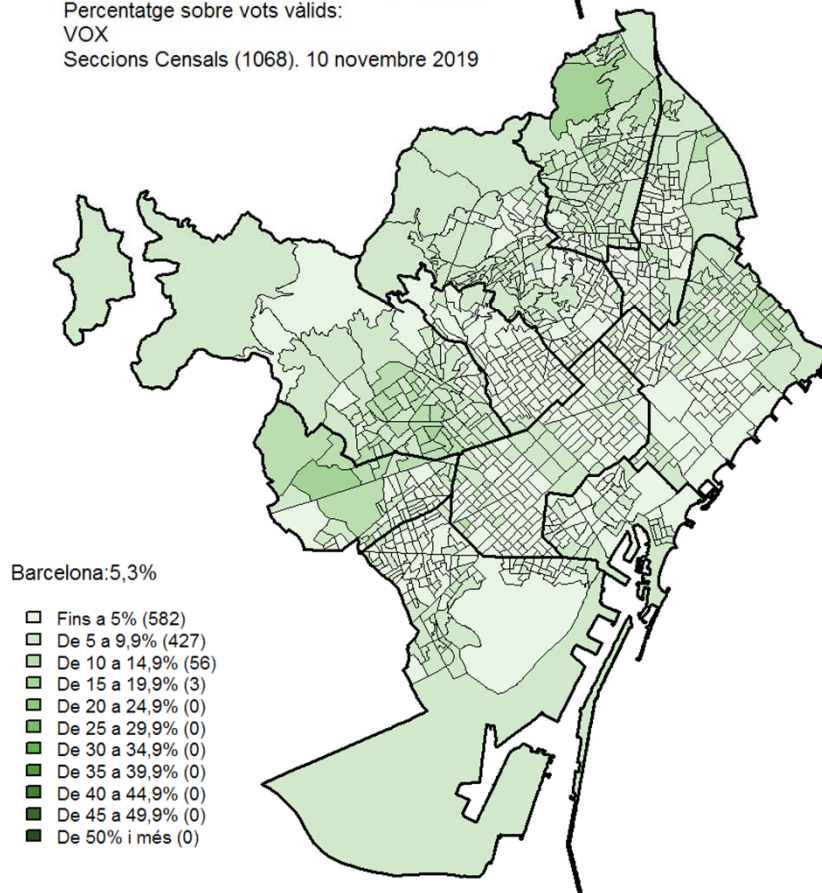




Percentatge sobre vots vàlids:
VOX
Barris. 10 novembre 2019



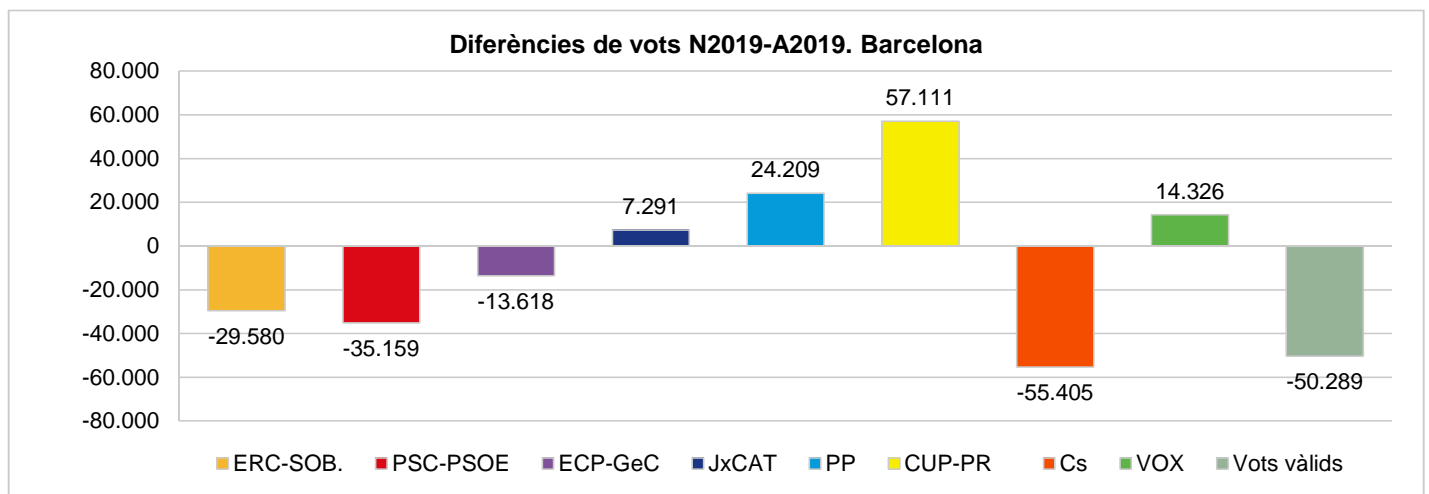
Percentatge sobre vots vàlids:
VOX
Seccions Censals (1068). 10 novembre 2019



6. Taules comparatives de resultats a Barcelona. A2019-N2019

Barcelona ciutat

	10/11/2019			28/04/2019			Diferència 10/11/2019 - 28/04/2019		
	Vots	% Vots vàlids	% electors	Vots	% Vots vàlids	% electors	Vots	% Vots vàlids	% electors
Electors	1.122.940			1.117.820			5.120		
Vots vàlids	821.891		73,2	872.180		78,0	-50.289		-4,8
ERC-SOB.	172.180	20,9	15,3	201.760	23,1	18,0	-29.580	-2,2	-2,7
PSC-PSOE	163.791	19,9	14,6	198.950	22,8	17,8	-35.159	-2,9	-3,2
ECP-GeC	128.525	15,6	11,4	142.143	16,3	12,7	-13.618	-0,7	-1,3
JxCAT	102.041	12,4	9,1	94.750	10,9	8,5	7.291	1,6	0,6
PP	77.976	9,5	6,9	53.767	6,2	4,8	24.209	3,3	2,1
CUP-PR	57.111	6,9	5,1	-	-	-	57.111	6,9	5,1
Cs	46.523	5,7	4,1	101.928	11,7	9,1	-55.405	-6,0	-5,0
VOX	43.700	5,3	3,9	29.374	3,4	2,6	14.326	1,9	1,3
Altres (1)	30.044	3,7	2,7	49.508	5,7	4,4	-19.464	-2,0	-1,8

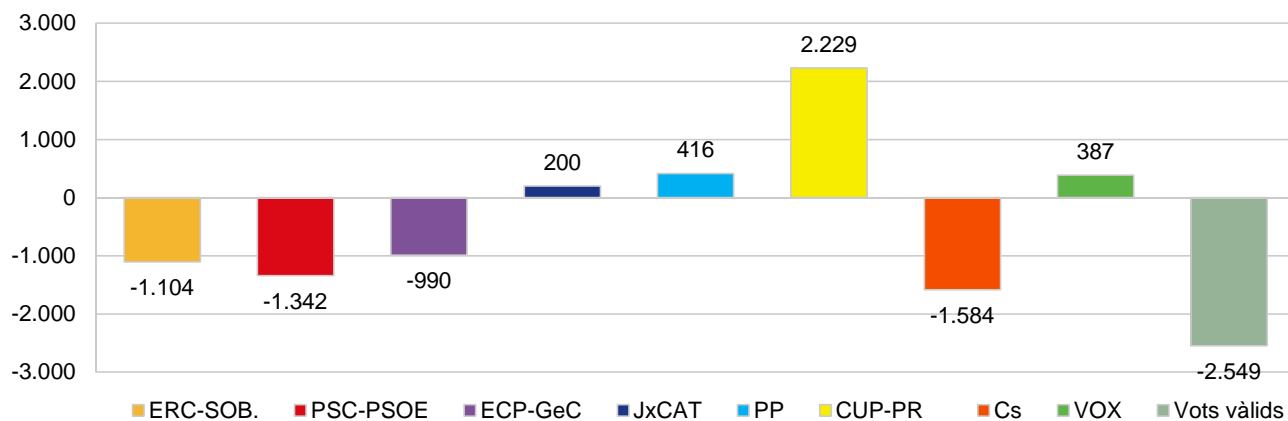


(1) Inclou resta de partits més vots en blanc

Districte: 1. Ciutat Vella

	10/11/2019			28/04/2019			Diferència 10/11/2019 - 28/04/2019		
	Vots	% Vots vàlids	% electors	Vots	% Vots vàlids	% electors	Vots	% Vots vàlids	% electors
Electors	46.389			46.175			214		
Vots vàlids	27.296		58,8	29.845		64,6	-2.549		-5,8
ERC-SOB.	5.110	18,7	11,0	6.214	20,8	13,5	-1.104	-2,1	-2,4
PSC-PSOE	6.135	22,5	13,2	7.477	25,1	16,2	-1.342	-2,6	-3,0
ECP-GeC	5.562	20,4	12,0	6.552	22,0	14,2	-990	-1,6	-2,2
JxCAT	2.580	9,5	5,6	2.380	8,0	5,2	200	1,5	0,4
PP	1.842	6,7	4,0	1.426	4,8	3,1	416	2,0	0,9
CUP-PR	2.229	8,2	4,8	-	-	-	2.229	8,2	4,8
Cs	1.344	4,9	2,9	2.928	9,8	6,3	-1.584	-4,9	-3,4
VOX	1.277	4,7	2,8	890	3,0	1,9	387	1,7	0,8
Altres (1)	1.217	4,5	2,6	1.978	6,6	4,3	-761	-2,2	-1,7

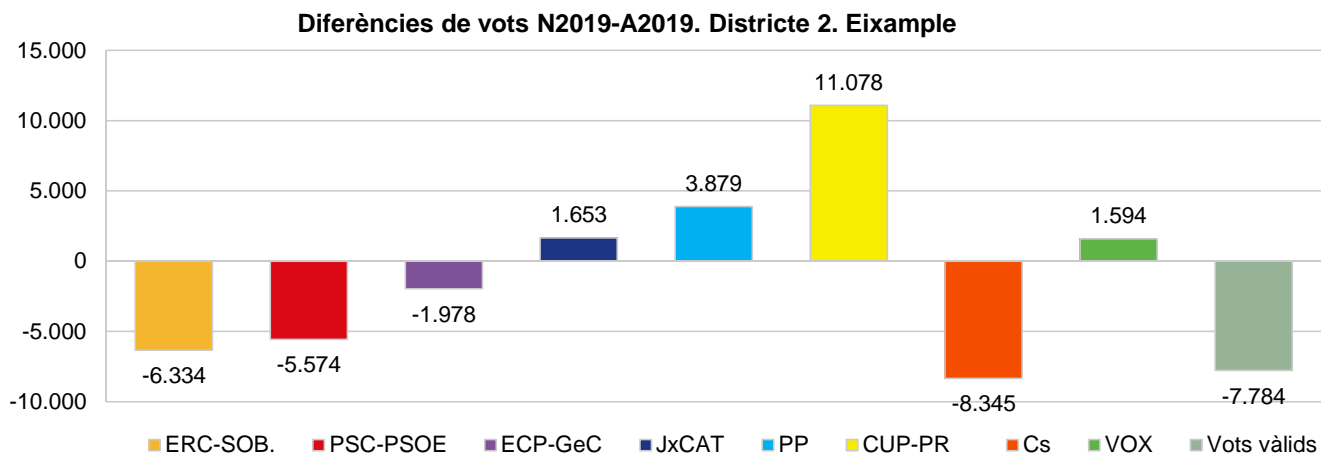
Diferències de vots N2019-A2019. Districte 1. Ciutat Vella



(1) Inclou resta de partits més vots en blanc

Districte: 2. Eixample

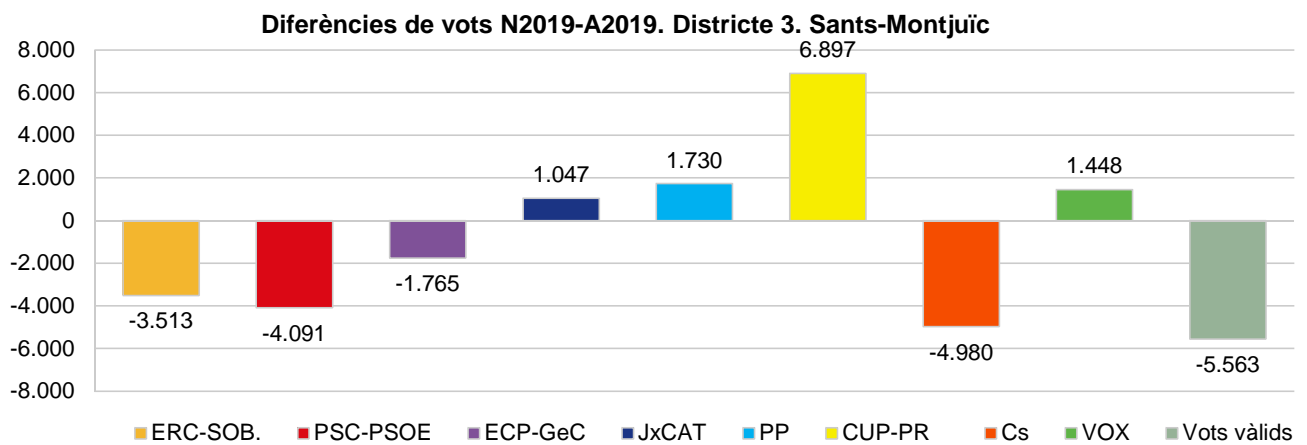
	10/11/2019			28/04/2019			Diferència 10/11/2019 - 28/04/2019		
	Vots	% Vots vàlids	% electors	Vots	% Vots vàlids	% electors	Vots	% Vots vàlids	% electors
Electors	180.323			179.934			389		
Vots vàlids	135.999		75,4	143.783		79,9	-7.784		-4,5
ERC-SOB.	30.417	22,4	16,9	36.751	25,6	20,4	-6.334	-3,2	-3,6
PSC-PSOE	22.839	16,8	12,7	28.413	19,8	15,8	-5.574	-3,0	-3,1
ECP-GeC	19.236	14,1	10,7	21.214	14,8	11,8	-1.978	-0,6	-1,1
JxCAT	22.973	16,9	12,7	21.320	14,8	11,8	1.653	2,1	0,9
PP	12.017	8,8	6,7	8.138	5,7	4,5	3.879	3,2	2,1
CUP-PR	11.078	8,1	6,1	-	-	-	11.078	8,1	6,1
Cs	6.853	5,0	3,8	15.198	10,6	8,4	-8.345	-5,5	-4,6
VOX	5.789	4,3	3,2	4.195	2,9	2,3	1.594	1,3	0,9
Altres (1)	4.797	3,5	2,7	8.554	5,9	4,8	-3.757	-2,4	-2,1



(1) Inclou resta de partits més vots en blanc

Districte: 3. Sants-Montjuïc

	10/11/2019			28/04/2019			Diferència 10/11/2019 - 28/04/2019		
	Vots	% Vots vàlids	% electors	Vots	% Vots vàlids	% electors	Vots	% Vots vàlids	% electors
Electors	124.885			124.098			787		
Vots vàlids	88.549		70,9	94.112		75,8	-5.563		-4,9
ERC-SOB.	20.074	22,7	16,1	23.587	25,1	19,0	-3.513	-2,4	-2,9
PSC-PSOE	18.189	20,5	14,6	22.280	23,7	18,0	-4.091	-3,1	-3,4
ECP-GeC	15.679	17,7	12,6	17.444	18,5	14,1	-1.765	-0,8	-1,5
JxCAT	9.136	10,3	7,3	8.089	8,6	6,5	1.047	1,7	0,8
PP	6.597	7,5	5,3	4.867	5,2	3,9	1.730	2,3	1,4
CUP-PR	6.897	7,8	5,5	-	-	-	6.897	7,8	5,5
Cs	4.634	5,2	3,7	9.614	10,2	7,7	-4.980	-5,0	-4,0
VOX	4.147	4,7	3,3	2.699	2,9	2,2	1.448	1,8	1,1
Altres (1)	3.196	3,6	2,6	5.532	5,9	4,5	-2.336	-2,3	-1,9

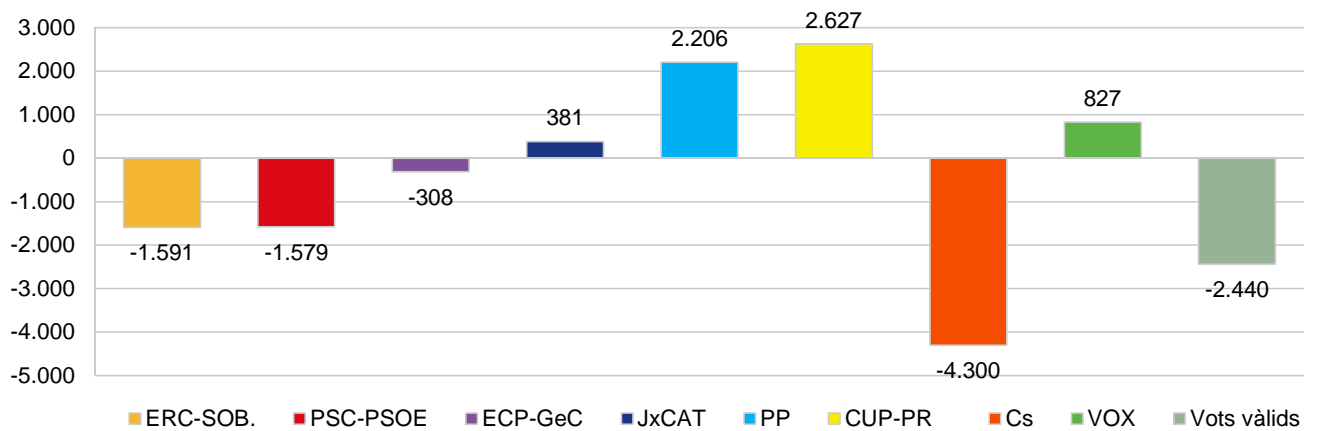


(1) Inclou resta de partits més vots en blanc

Districte: 4. Les Corts

	10/11/2019			28/04/2019			Diferència 10/11/2019 - 28/04/2019		
	Vots	% Vots vàlids	% electors	Vots	% Vots vàlids	% electors	Vots	% Vots vàlids	% electors
Electors	60.998			60.820			178		
Vots vàlids	47.975		78,7	50.415		82,9	-2.440		-4,2
ERC-SOB.	10.171	21,2	16,7	11.762	23,3	19,3	-1.591	-2,1	-2,7
PSC-PSOE	8.127	16,9	13,3	9.706	19,3	16,0	-1.579	-2,3	-2,6
ECP-GeC	4.846	10,1	7,9	5.154	10,2	8,5	-308	-0,1	-0,5
JxCAT	7.964	16,6	13,1	7.583	15,0	12,5	381	1,6	0,6
PP	6.542	13,6	10,7	4.336	8,6	7,1	2.206	5,0	3,6
CUP-PR	2.627	5,5	4,3	-	-	-	2.627	5,5	4,3
Cs	3.124	6,5	5,1	7.424	14,7	12,2	-4.300	-8,2	-7,1
VOX	3.039	6,3	5,0	2.212	4,4	3,6	827	1,9	1,3
Altres (1)	1.535	3,2	2,5	2.238	4,4	3,7	-703	-1,2	-1,2

Diferències de vots N2019-A2019. Districte 4. Les Corts

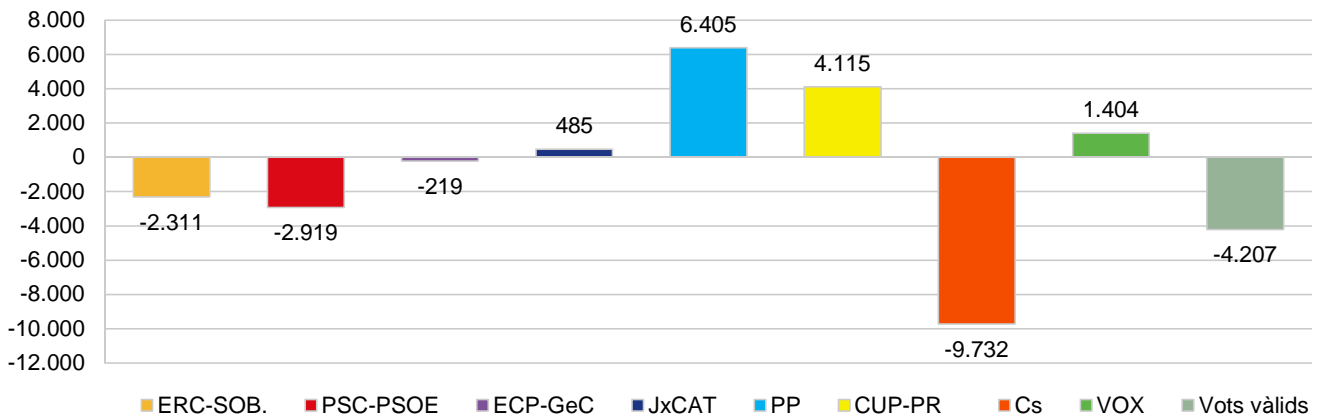


(1) Inclou resta de partits més vots en blanc

Districte: 5. Sarrià-Sant Gervasi

	10/11/2019			28/04/2019			Diferència 10/11/2019 - 28/04/2019		
	Vots	% Vots vàlids	% electors	Vots	% Vots vàlids	% electors	Vots	% Vots vàlids	% electors
Electors	106.107			105.454			653		
Vots vàlids	82.899		78,1	87.106		82,6	-4.207		-4,5
ERC-SOB.	14.038	16,9	13,2	16.349	18,8	15,5	-2.311	-1,8	-2,3
PSC-PSOE	11.969	14,4	11,3	14.888	17,1	14,1	-2.919	-2,7	-2,8
ECP-GeC	6.702	8,1	6,3	6.921	7,9	6,6	-219	0,1	-0,2
JxCAT	16.536	19,9	15,6	16.051	18,4	15,2	485	1,5	0,4
PP	15.202	18,3	14,3	8.797	10,1	8,3	6.405	8,2	6,0
CUP-PR	4.115	5,0	3,9	-	-	-	4.115	5,0	3,9
Cs	5.229	6,3	4,9	14.961	17,2	14,2	-9.732	-10,9	-9,3
VOX	6.573	7,9	6,2	5.169	5,9	4,9	1.404	2,0	1,3
Altres (1)	2.535	3,1	2,4	3.970	4,6	3,8	-1.435	-1,5	-1,4

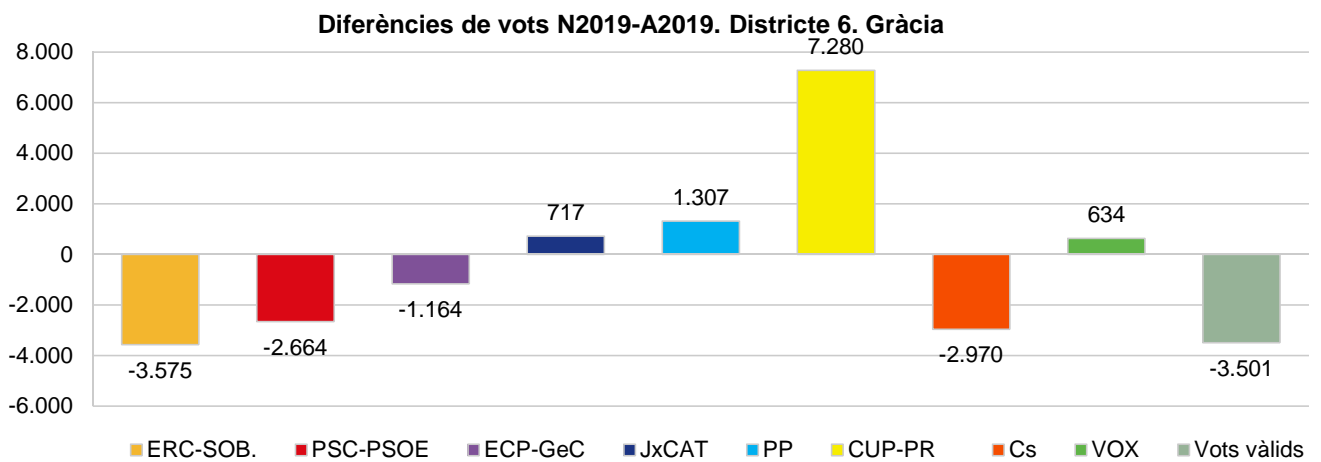
Diferències de vots N2019-A2019. Districte 5. Sarrià-Sant Gervasi



(1) Inclou resta de partits més vots en blanc

Districte: 6. Gràcia

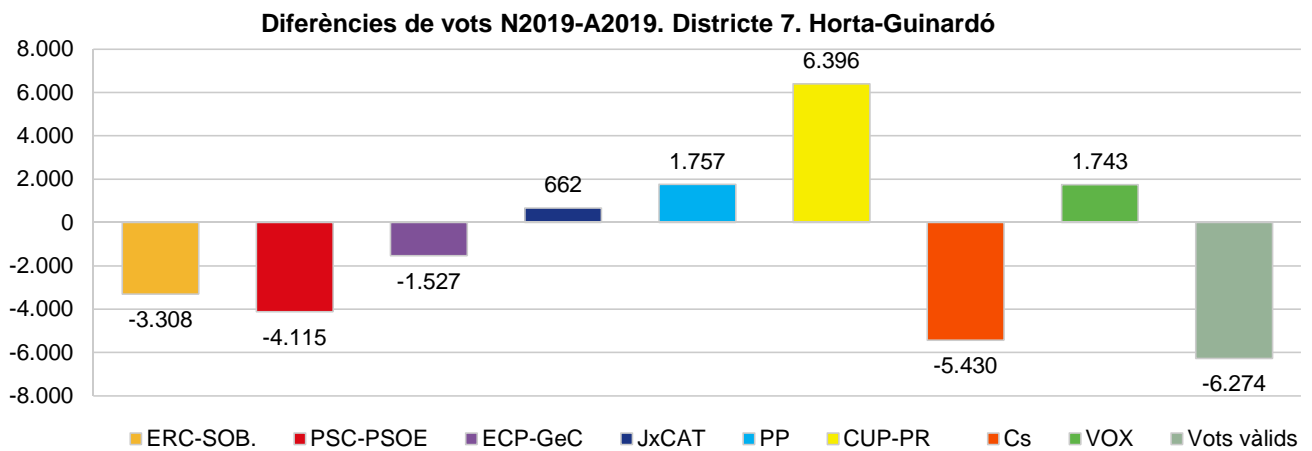
	10/11/2019			28/04/2019			Diferència 10/11/2019 - 28/04/2019		
	Vots	% Vots vàlids	% electors	Vots	% Vots vàlids	% electors	Vots	% Vots vàlids	% electors
Electors	86.081			85.535			546		
Vots vàlids	65.474		76,1	68.975		80,6	-3.501		-4,6
ERC-SOB.	15.986	24,4	18,6	19.561	28,4	22,9	-3.575	-3,9	-4,3
PSC-PSOE	9.443	14,4	11,0	12.107	17,6	14,2	-2.664	-3,1	-3,2
ECP-GeC	10.664	16,3	12,4	11.828	17,1	13,8	-1.164	-0,9	-1,4
JxCAT	10.976	16,8	12,8	10.259	14,9	12,0	717	1,9	0,8
PP	4.196	6,4	4,9	2.889	4,2	3,4	1.307	2,2	1,5
CUP-PR	7.280	11,1	8,5	-	-	-	7.280	11,1	8,5
Cs	2.566	3,9	3,0	5.536	8,0	6,5	-2.970	-4,1	-3,5
VOX	2.132	3,3	2,5	1.498	2,2	1,8	634	1,1	0,7
Altres (1)	2.231	3,4	2,6	5.297	7,7	6,2	-3.066	-4,3	-3,6



(1) Inclou resta de partits més vots en blanc

Districte: 7. Horta-Guinardó

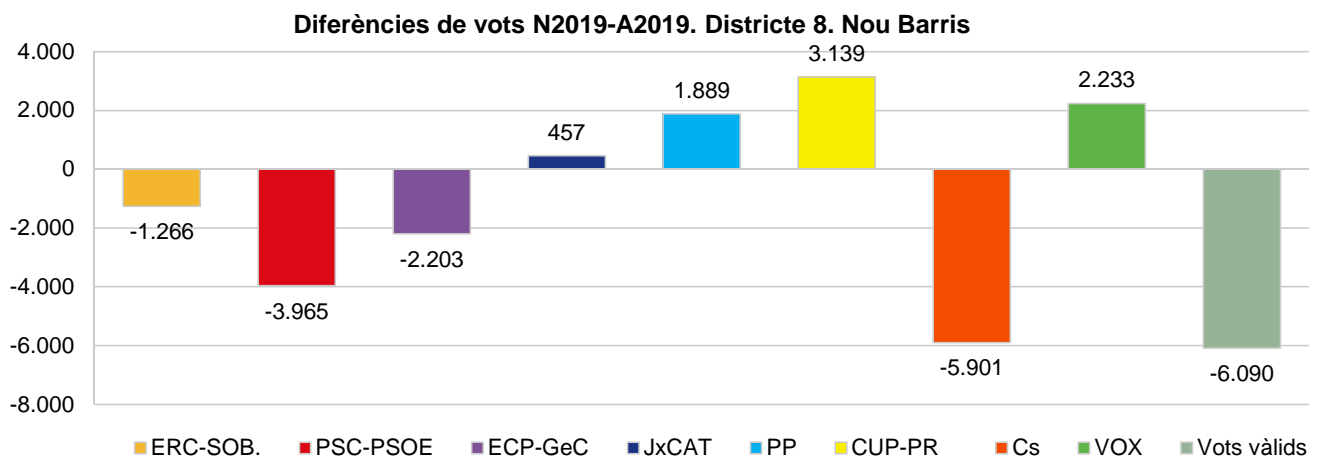
	10/11/2019			28/04/2019			Diferència 10/11/2019 - 28/04/2019		
	Vots	% Vots vàlids	% electors	Vots	% Vots vàlids	% electors	Vots	% Vots vàlids	% electors
Electors	125.788			125.075			713		
Vots vàlids	90.029		71,6	96.303		77,0	-6.274		-5,4
ERC-SOB.	18.996	21,1	15,1	22.304	23,2	17,8	-3.308	-2,1	-2,7
PSC-PSOE	19.676	21,9	15,6	23.791	24,7	19,0	-4.115	-2,8	-3,4
ECP-GeC	15.557	17,3	12,4	17.084	17,7	13,7	-1.527	-0,5	-1,3
JxCAT	9.023	10,0	7,2	8.361	8,7	6,7	662	1,3	0,5
PP	7.324	8,1	5,8	5.567	5,8	4,5	1.757	2,4	1,4
CUP-PR	6.396	7,1	5,1	-	-	-	6.396	7,1	5,1
Cs	5.060	5,6	4,0	10.490	10,9	8,4	-5.430	-5,3	-4,4
VOX	4.632	5,1	3,7	2.889	3,0	2,3	1.743	2,1	1,4
Altres (1)	3.365	3,7	2,7	5.817	6,0	4,7	-2.452	-2,3	-2,0



(1) Inclou resta de partits més vots en blanc

Districte: 8. Nou Barris

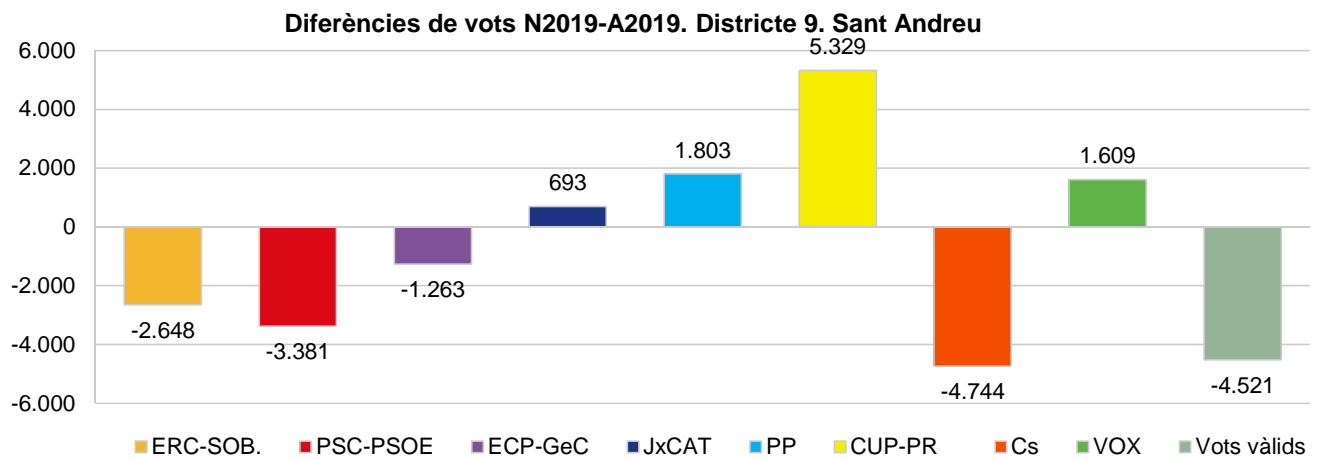
	10/11/2019			28/04/2019			Diferència 10/11/2019 - 28/04/2019		
	Vots	% Vots vàlids	% electors	Vots	% Vots vàlids	% electors	Vots	% Vots vàlids	% electors
Electors	118.635			118.032			603		
Vots vàlids	80.314		67,7	86.404		73,2	-6.090		-5,5
ERC-SOB.	12.488	15,5	10,5	13.754	15,9	11,7	-1.266	-0,4	-1,1
PSC-PSOE	23.188	28,9	19,5	27.153	31,4	23,0	-3.965	-2,6	-3,5
ECP-GeC	14.721	18,3	12,4	16.924	19,6	14,3	-2.203	-1,3	-1,9
JxCAT	4.049	5,0	3,4	3.592	4,2	3,0	457	0,9	0,4
PP	8.052	10,0	6,8	6.163	7,1	5,2	1.889	2,9	1,6
CUP-PR	3.139	3,9	2,6	-	-	-	3.139	3,9	2,6
Cs	5.632	7,0	4,7	11.533	13,3	9,8	-5.901	-6,3	-5,0
VOX	5.705	7,1	4,8	3.472	4,0	2,9	2.233	3,1	1,9
Altres (1)	3.340	4,2	2,8	3.813	4,4	3,2	-473	-0,3	-0,4



(1) Inclou resta de partits més vots en blanc

Districte: 9. Sant Andreu

	10/11/2019			28/04/2019			Diferència 10/11/2019 - 28/04/2019		
	Vots	% Vots vàlids	% electors	Vots	% Vots vàlids	% electors	Vots	% Vots vàlids	% electors
Electors	109.743			109.101			642		
Vots vàlids	81.745		74,5	86.266		79,1	-4.521		-4,6
ERC-SOB.	18.184	22,2	16,6	20.832	24,1	19,1	-2.648	-1,9	-2,5
PSC-PSOE	17.785	21,8	16,2	21.166	24,5	19,4	-3.381	-2,8	-3,2
ECP-GeC	14.415	17,6	13,1	15.678	18,2	14,4	-1.263	-0,5	-1,2
JxCAT	7.432	9,1	6,8	6.739	7,8	6,2	693	1,3	0,6
PP	6.508	8,0	5,9	4.705	5,5	4,3	1.803	2,5	1,6
CUP-PR	5.329	6,5	4,9	-	-	-	5.329	6,5	4,9
Cs	4.950	6,1	4,5	9.694	11,2	8,9	-4.744	-5,2	-4,4
VOX	4.090	5,0	3,7	2.481	2,9	2,3	1.609	2,1	1,5
Altres (1)	3.052	3,7	2,8	4.971	5,8	4,6	-1.919	-2,0	-1,8

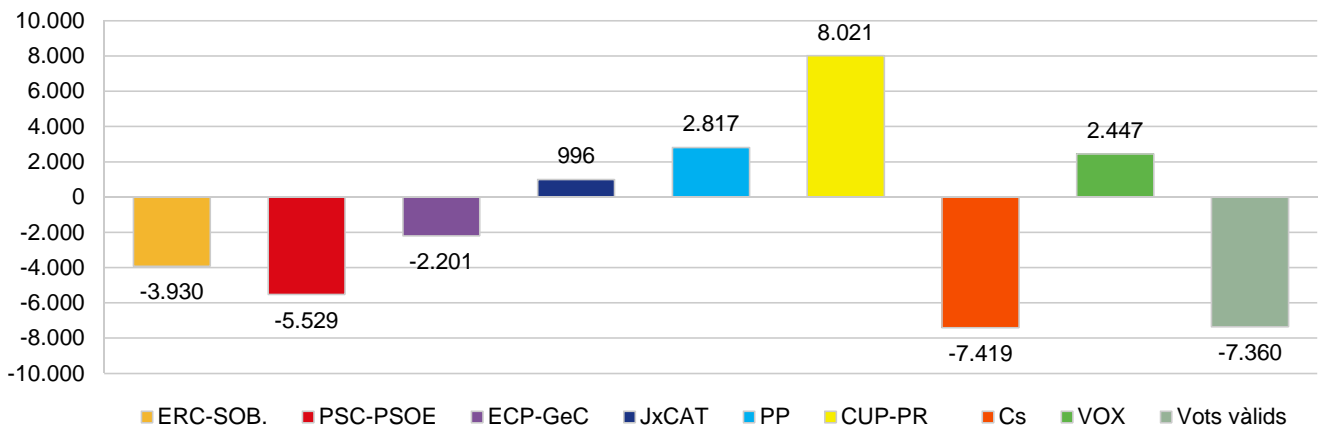


(1) Inclou resta de partits més vots en blanc

Districte: 10. Sant Martí

	10/11/2019			28/04/2019			Diferència 10/11/2019 - 28/04/2019		
	Vots	% Vots vàlids	% electors	Vots	% Vots vàlids	% electors	Vots	% Vots vàlids	% electors
Electors	163.991			163.596			395		
Vots vàlids	121.611		74,2	128.971		78,8	-7.360		-4,7
ERC-SOB.	26.716	22,0	16,3	30.646	23,8	18,7	-3.930	-1,8	-2,4
PSC-PSOE	26.440	21,7	16,1	31.969	24,8	19,5	-5.529	-3,0	-3,4
ECP-GeC	21.143	17,4	12,9	23.344	18,1	14,3	-2.201	-0,7	-1,4
JxCAT	11.372	9,4	6,9	10.376	8,0	6,3	996	1,3	0,6
PP	9.696	8,0	5,9	6.879	5,3	4,2	2.817	2,6	1,7
CUP-PR	8.021	6,6	4,9	-	-	-	8.021	6,6	4,9
Cs	7.131	5,9	4,3	14.550	11,3	8,9	-7.419	-5,4	-4,5
VOX	6.316	5,2	3,9	3.869	3,0	2,4	2.447	2,2	1,5
Altres (1)	4.776	3,9	2,9	7.338	5,7	4,5	-2.562	-1,8	-1,6

Diferències de vots N2019-A2019. Districte 10. Sant Martí



(1) Inclou resta de partits més vots en blanc

Districte: 1. Ciutat Vella
Barri: 01. el Raval

	10/11/2019			28/04/2019			Diferència 10/11/2019 - 28/04/2019		
	Vots	% Vots vàlids	% electors	Vots	% Vots vàlids	% electors	Vots	% Vots vàlids	% electors
Electors	19.501			19.397			104		
Vots vàlids	10.852		55,6	11.880		61,2	-1.028		-5,6
ERC-SOB.	1.726	15,9	8,9	2.129	17,9	11,0	-403	-2,0	-2,1
PSC-PSOE	2.871	26,5	14,7	3.292	27,7	17,0	-421	-1,3	-2,2
ECP-GeC	2.185	20,1	11,2	2.628	22,1	13,5	-443	-2,0	-2,3
JxCAT	856	7,9	4,4	795	6,7	4,1	61	1,2	0,3
PP	786	7,2	4,0	603	5,1	3,1	183	2,2	0,9
CUP-PR	846	7,8	4,3	-	-	-	846	7,8	4,3
Cs	586	5,4	3,0	1.284	10,8	6,6	-698	-5,4	-3,6
VOX	534	4,9	2,7	422	3,6	2,2	112	1,4	0,6
Altres (1)	462	4,3	2,4	727	6,1	3,7	-265	-1,9	-1,4

Barri: 02. el Barri Gòtic

	10/11/2019			28/04/2019			Diferència 10/11/2019 - 28/04/2019		
	Vots	% Vots vàlids	% electors	Vots	% Vots vàlids	% electors	Vots	% Vots vàlids	% electors
Electors	7.489			7.413			76		
Vots vàlids	4.420		59,0	4.742		64,0	-322		-4,9
ERC-SOB.	789	17,9	10,5	1.027	21,7	13,9	-238	-3,8	-3,3
PSC-PSOE	826	18,7	11,0	1.004	21,2	13,5	-178	-2,5	-2,5
ECP-GeC	969	21,9	12,9	1.058	22,3	14,3	-89	-0,4	-1,3
JxCAT	526	11,9	7,0	493	10,4	6,7	33	1,5	0,4
PP	289	6,5	3,9	210	4,4	2,8	79	2,1	1,0
CUP-PR	439	9,9	5,9	-	-	-	439	9,9	5,9
Cs	206	4,7	2,8	431	9,1	5,8	-225	-4,4	-3,1
VOX	176	4,0	2,4	141	3,0	1,9	35	1,0	0,4
Altres (1)	200	4,5	2,7	378	8,0	5,1	-178	-3,4	-2,4

Barri: 03. la Barceloneta

	10/11/2019			28/04/2019			Diferència 10/11/2019 - 28/04/2019		
	Vots	% Vots vàlids	% electors	Vots	% Vots vàlids	% electors	Vots	% Vots vàlids	% electors
Electors	8.239			8.233			6		
Vots vàlids	4.953		60,1	5.568		67,6	-615		-7,5
ERC-SOB.	1.308	26,4	15,9	1.540	27,7	18,7	-232	-1,2	-2,8
PSC-PSOE	951	19,2	11,5	1.293	23,2	15,7	-342	-4,0	-4,2
ECP-GeC	910	18,4	11,0	1.109	19,9	13,5	-199	-1,5	-2,4
JxCAT	462	9,3	5,6	395	7,1	4,8	67	2,2	0,8
PP	308	6,2	3,7	235	4,2	2,9	73	2,0	0,9
CUP-PR	315	6,4	3,8	-	-	-	315	6,4	3,8
Cs	216	4,4	2,6	504	9,1	6,1	-288	-4,7	-3,5
VOX	268	5,4	3,3	155	2,8	1,9	113	2,6	1,4
Altres (1)	215	4,3	2,6	337	6,1	4,1	-122	-1,7	-1,5

Barri: 04. Sant Pere, Santa Caterina i la Ribera

	10/11/2019			28/04/2019			Diferència 10/11/2019 - 28/04/2019		
	Vots	% Vots vàlids	% electors	Vots	% Vots vàlids	% electors	Vots	% Vots vàlids	% electors
Electors	11.160			11.132			28		
Vots vàlids	7.071		63,4	7.655		68,8	-584		-5,4
ERC-SOB.	1.287	18,2	11,5	1.518	19,8	13,6	-231	-1,6	-2,1
PSC-PSOE	1.487	21,0	13,3	1.888	24,7	17,0	-401	-3,6	-3,6
ECP-GeC	1.498	21,2	13,4	1.757	23,0	15,8	-259	-1,8	-2,4
JxCAT	736	10,4	6,6	697	9,1	6,3	39	1,3	0,3
PP	459	6,5	4,1	378	4,9	3,4	81	1,6	0,7
CUP-PR	629	8,9	5,6	-	-	-	629	8,9	5,6
Cs	336	4,8	3,0	709	9,3	6,4	-373	-4,5	-3,4
VOX	299	4,2	2,7	172	2,2	1,5	127	2,0	1,1
Altres (1)	340	4,8	3,0	536	7,0	4,8	-196	-2,2	-1,8

Districte: 2. Eixample
Barri: 05. el Fort Pienc

	10/11/2019			28/04/2019			Diferència 10/11/2019 - 28/04/2019		
	Vots	% Vots vàlids	% electors	Vots	% Vots vàlids	% electors	Vots	% Vots vàlids	% electors
Electors	21.166			21.128			38		
Vots vàlids	16.117		76,1	16.949		80,2	-832		-4,1
ERC-SOB.	3.643	22,6	17,2	4.262	25,1	20,2	-619	-2,5	-3,0
PSC-PSOE	2.789	17,3	13,2	3.493	20,6	16,5	-704	-3,3	-3,4
ECP-GeC	2.421	15,0	11,4	2.693	15,9	12,7	-272	-0,9	-1,3
JxCAT	2.356	14,6	11,1	2.235	13,2	10,6	121	1,4	0,6
PP	1.371	8,5	6,5	948	5,6	4,5	423	2,9	2,0
CUP-PR	1.374	8,5	6,5	-	-	-	1.374	8,5	6,5
Cs	871	5,4	4,1	1.797	10,6	8,5	-926	-5,2	-4,4
VOX	680	4,2	3,2	491	2,9	2,3	189	1,3	0,9
Altres (1)	612	3,8	2,9	1.030	6,1	4,9	-418	-2,3	-2,0

Barri: 06. la Sagrada Família

	10/11/2019			28/04/2019			Diferència 10/11/2019 - 28/04/2019		
	Vots	% Vots vàlids	% electors	Vots	% Vots vàlids	% electors	Vots	% Vots vàlids	% electors
Electors	35.401			35.398			3		
Vots vàlids	26.505		74,9	28.246		79,8	-1.741		-4,9
ERC-SOB.	6.447	24,3	18,2	7.778	27,5	22,0	-1.331	-3,2	-3,8
PSC-PSOE	4.513	17,0	12,7	5.710	20,2	16,1	-1.197	-3,2	-3,4
ECP-GeC	4.011	15,1	11,3	4.432	15,7	12,5	-421	-0,6	-1,2
JxCAT	4.003	15,1	11,3	3.609	12,8	10,2	394	2,3	1,1
PP	2.051	7,7	5,8	1.436	5,1	4,1	615	2,7	1,7
CUP-PR	2.136	8,1	6,0	-	-	-	2.136	8,1	6,0
Cs	1.391	5,2	3,9	2.899	10,3	8,2	-1.508	-5,0	-4,3
VOX	1.039	3,9	2,9	741	2,6	2,1	298	1,3	0,8
Altres (1)	914	3,4	2,6	1.641	5,8	4,6	-727	-2,4	-2,1

Barri: 07. la Dreta de l'Eixample

	10/11/2019			28/04/2019			Diferència 10/11/2019 - 28/04/2019		
	Vots	% Vots vàlids	% electors	Vots	% Vots vàlids	% electors	Vots	% Vots vàlids	% electors
Electors	28.743			28.648			95		
Vots vàlids	22.058		76,7	23.120		80,7	-1.062		-4,0
ERC-SOB.	4.439	20,1	15,4	5.421	23,4	18,9	-982	-3,3	-3,5
PSC-PSOE	3.358	15,2	11,7	4.242	18,3	14,8	-884	-3,1	-3,1
ECP-GeC	2.871	13,0	10,0	3.132	13,5	10,9	-261	-0,5	-0,9
JxCAT	4.467	20,3	15,5	4.319	18,7	15,1	148	1,6	0,5
PP	2.157	9,8	7,5	1.409	6,1	4,9	748	3,7	2,6
CUP-PR	1.925	8,7	6,7	-	-	-	1.925	8,7	6,7
Cs	1.096	5,0	3,8	2.494	10,8	8,7	-1.398	-5,8	-4,9
VOX	988	4,5	3,4	726	3,1	2,5	262	1,3	0,9
Altres (1)	757	3,4	2,6	1.377	6,0	4,8	-620	-2,5	-2,2

Barri: 08. l'Antiga Esquerra de l'Eixample

	10/11/2019			28/04/2019			Diferència 10/11/2019 - 28/04/2019		
	Vots	% Vots vàlids	% electors	Vots	% Vots vàlids	% electors	Vots	% Vots vàlids	% electors
Electors	28.223			28.185			38		
Vots vàlids	21.159		75,0	22.388		79,4	-1.229		-4,5
ERC-SOB.	4.491	21,2	15,9	5.396	24,1	19,1	-905	-2,9	-3,2
PSC-PSOE	3.630	17,2	12,9	4.498	20,1	16,0	-868	-2,9	-3,1
ECP-GeC	2.622	12,4	9,3	2.895	12,9	10,3	-273	-0,5	-1,0
JxCAT	3.879	18,3	13,7	3.643	16,3	12,9	236	2,1	0,8
PP	2.136	10,1	7,6	1.414	6,3	5,0	722	3,8	2,6
CUP-PR	1.529	7,2	5,4	-	-	-	1.529	7,2	5,4
Cs	1.086	5,1	3,8	2.529	11,3	9,0	-1.443	-6,2	-5,1
VOX	996	4,7	3,5	728	3,3	2,6	268	1,5	0,9
Altres (1)	790	3,7	2,8	1.285	5,7	4,6	-495	-2,0	-1,8

Districte: 2. Eixample
Barri: 09. la Nova Esquerra de l'Eixample

	10/11/2019			28/04/2019			Diferència 10/11/2019 - 28/04/2019		
	Vots	% Vots vàlids	% electors	Vots	% Vots vàlids	% electors	Vots	% Vots vàlids	% electors
Electors	40.950			40.839			111		
Vots vàlids	31.080		75,9	32.934		80,6	-1.854		-4,7
ERC-SOB.	6.992	22,5	17,1	8.446	25,6	20,7	-1.454	-3,1	-3,6
PSC-PSOE	5.311	17,1	13,0	6.455	19,6	15,8	-1.144	-2,5	-2,8
ECP-GeC	4.255	13,7	10,4	4.667	14,2	11,4	-412	-0,5	-1,0
JxCAT	5.207	16,8	12,7	4.805	14,6	11,8	402	2,2	0,9
PP	2.976	9,6	7,3	1.970	6,0	4,8	1.006	3,6	2,4
CUP-PR	2.326	7,5	5,7	-	-	-	2.326	7,5	5,7
Cs	1.599	5,1	3,9	3.695	11,2	9,0	-2.096	-6,1	-5,1
VOX	1.393	4,5	3,4	1.027	3,1	2,5	366	1,4	0,9
Altres (1)	1.021	3,3	2,5	1.869	5,7	4,6	-848	-2,4	-2,1

Barri: 10. Sant Antoni

	10/11/2019			28/04/2019			Diferència 10/11/2019 - 28/04/2019		
	Vots	% Vots vàlids	% electors	Vots	% Vots vàlids	% electors	Vots	% Vots vàlids	% electors
Electors	25.840			25.736			104		
Vots vàlids	19.080		73,8	20.146		78,3	-1.066		-4,4
ERC-SOB.	4.405	23,1	17,0	5.448	27,0	21,2	-1.043	-4,0	-4,1
PSC-PSOE	3.238	17,0	12,5	4.015	19,9	15,6	-777	-3,0	-3,1
ECP-GeC	3.056	16,0	11,8	3.395	16,9	13,2	-339	-0,8	-1,4
JxCAT	3.061	16,0	11,8	2.709	13,4	10,5	352	2,6	1,3
PP	1.326	6,9	5,1	961	4,8	3,7	365	2,2	1,4
CUP-PR	1.788	9,4	6,9	-	-	-	1.788	9,4	6,9
Cs	810	4,2	3,1	1.784	8,9	6,9	-974	-4,6	-3,8
VOX	693	3,6	2,7	482	2,4	1,9	211	1,2	0,8
Altres (1)	703	3,7	2,7	1.352	6,7	5,3	-649	-3,0	-2,5

Districte: 3. Sants-Montjuïc
Barri: 11. el Poble Sec

	10/11/2019			28/04/2019			Diferència 10/11/2019 - 28/04/2019		
	Vots	% Vots vàlids	% electors	Vots	% Vots vàlids	% electors	Vots	% Vots vàlids	% electors
Electors	23.261			23.214			47		
Vots vàlids	15.282		65,7	16.482		71,0	-1.200		-5,3
ERC-SOB.	3.374	22,1	14,5	4.070	24,7	17,5	-696	-2,6	-3,0
PSC-PSOE	3.112	20,4	13,4	3.896	23,6	16,8	-784	-3,3	-3,4
ECP-GeC	3.156	20,7	13,6	3.535	21,4	15,2	-379	-0,8	-1,7
JxCAT	1.433	9,4	6,2	1.242	7,5	5,4	191	1,8	0,8
PP	1.011	6,6	4,3	798	4,8	3,4	213	1,8	0,9
CUP-PR	1.273	8,3	5,5	-	-	-	1.273	8,3	5,5
Cs	706	4,6	3,0	1.503	9,1	6,5	-797	-4,5	-3,4
VOX	633	4,1	2,7	436	2,6	1,9	197	1,5	0,8
Altres (1)	584	3,8	2,5	1.002	6,1	4,3	-418	-2,3	-1,8

Barri: 12. la Marina del Prat Vermell

	10/11/2019			28/04/2019			Diferència 10/11/2019 - 28/04/2019		
	Vots	% Vots vàlids	% electors	Vots	% Vots vàlids	% electors	Vots	% Vots vàlids	% electors
Electors	928			904			24		
Vots vàlids	475		51,2	520		57,5	-45		-6,3
ERC-SOB.	64	13,5	6,9	61	11,7	6,7	3	1,7	0,1
PSC-PSOE	127	26,7	13,7	156	30,0	17,3	-29	-3,3	-3,6
ECP-GeC	113	23,8	12,2	127	24,4	14,0	-14	-0,6	-1,9
JxCAT	18	3,8	1,9	18	3,5	2,0	0	0,3	-0,1
PP	32	6,7	3,4	22	4,2	2,4	10	2,5	1,0
CUP-PR	10	2,1	1,1	-	-	-	10	2,1	1,1
Cs	43	9,1	4,6	90	17,3	10,0	-47	-8,3	-5,3
VOX	44	9,3	4,7	24	4,6	2,7	20	4,6	2,1
Altres (1)	24	5,1	2,6	22	4,2	2,4	2	0,8	0,2

Barri: 13. la Marina de Port

	10/11/2019			28/04/2019			Diferència 10/11/2019 - 28/04/2019		
	Vots	% Vots vàlids	% electors	Vots	% Vots vàlids	% electors	Vots	% Vots vàlids	% electors
Electors	21.950			21.786			164		
Vots vàlids	15.136		69,0	16.199		74,4	-1.063		-5,4
ERC-SOB.	2.670	17,6	12,2	2.850	17,6	13,1	-180	0,0	-0,9
PSC-PSOE	4.112	27,2	18,7	4.942	30,5	22,7	-830	-3,3	-4,0
ECP-GeC	2.904	19,2	13,2	3.205	19,8	14,7	-301	-0,6	-1,5
JxCAT	768	5,1	3,5	723	4,5	3,3	45	0,6	0,2
PP	1.333	8,8	6,1	1.007	6,2	4,6	326	2,6	1,5
CUP-PR	562	3,7	2,6	-	-	-	562	3,7	2,6
Cs	1.113	7,4	5,1	2.176	13,4	10,0	-1.063	-6,1	-4,9
VOX	1.079	7,1	4,9	619	3,8	2,8	460	3,3	2,1
Altres (1)	595	3,9	2,7	677	4,2	3,1	-82	-0,2	-0,4

Barri: 14. la Font de la Guatlla

	10/11/2019			28/04/2019			Diferència 10/11/2019 - 28/04/2019		
	Vots	% Vots vàlids	% electors	Vots	% Vots vàlids	% electors	Vots	% Vots vàlids	% electors
Electors	7.241			7.186			55		
Vots vàlids	5.183		71,6	5.508		76,6	-325		-5,1
ERC-SOB.	1.100	21,2	15,2	1.334	24,2	18,6	-234	-3,0	-3,4
PSC-PSOE	1.065	20,5	14,7	1.325	24,1	18,4	-260	-3,5	-3,7
ECP-GeC	881	17,0	12,2	947	17,2	13,2	-66	-0,2	-1,0
JxCAT	509	9,8	7,0	474	8,6	6,6	35	1,2	0,4
PP	422	8,1	5,8	319	5,8	4,4	103	2,4	1,4
CUP-PR	425	8,2	5,9	-	-	-	425	8,2	5,9
Cs	294	5,7	4,1	602	10,9	8,4	-308	-5,3	-4,3
VOX	278	5,4	3,8	184	3,3	2,6	94	2,0	1,3
Altres (1)	209	4,0	2,9	323	5,9	4,5	-114	-1,8	-1,6

Districte: 3. Sants-Montjuïc
Barri: 15. Hostafrancs

	10/11/2019			28/04/2019			Diferència 10/11/2019 - 28/04/2019		
	Vots	% Vots vàlids	% electors	Vots	% Vots vàlids	% electors	Vots	% Vots vàlids	% electors
Electors	10.505			10.489			16		
Vots vàlids	7.509		71,5	8.033		76,6	-524		-5,1
ERC-SOB.	1.778	23,7	16,9	2.151	26,8	20,5	-373	-3,1	-3,6
PSC-PSOE	1.366	18,2	13,0	1.725	21,5	16,4	-359	-3,3	-3,4
ECP-GeC	1.325	17,6	12,6	1.464	18,2	14,0	-139	-0,6	-1,3
JxCAT	934	12,4	8,9	813	10,1	7,8	121	2,3	1,1
PP	516	6,9	4,9	395	4,9	3,8	121	2,0	1,1
CUP-PR	641	8,5	6,1	-	-	-	641	8,5	6,1
Cs	365	4,9	3,5	736	9,2	7,0	-371	-4,3	-3,5
VOX	302	4,0	2,9	206	2,6	2,0	96	1,5	0,9
Altres (1)	282	3,8	2,7	543	6,8	5,2	-261	-3,0	-2,5

Barri: 16. la Bordeta

	10/11/2019			28/04/2019			Diferència 10/11/2019 - 28/04/2019		
	Vots	% Vots vàlids	% electors	Vots	% Vots vàlids	% electors	Vots	% Vots vàlids	% electors
Electors	14.346			14.219			127		
Vots vàlids	10.583		73,8	11.056		77,8	-473		-4,0
ERC-SOB.	2.655	25,1	18,5	3.040	27,5	21,4	-385	-2,4	-2,9
PSC-PSOE	2.084	19,7	14,5	2.542	23,0	17,9	-458	-3,3	-3,4
ECP-GeC	1.771	16,7	12,3	1.938	17,5	13,6	-167	-0,8	-1,3
JxCAT	1.131	10,7	7,9	1.006	9,1	7,1	125	1,6	0,8
PP	803	7,6	5,6	567	5,1	4,0	236	2,5	1,6
CUP-PR	903	8,5	6,3	-	-	-	903	8,5	6,3
Cs	472	4,5	3,3	1.019	9,2	7,2	-547	-4,8	-3,9
VOX	411	3,9	2,9	265	2,4	1,9	146	1,5	1,0
Altres (1)	353	3,3	2,5	679	6,1	4,8	-326	-2,8	-2,3

Barri: 17. Sants - Badal

	10/11/2019			28/04/2019			Diferència 10/11/2019 - 28/04/2019		
	Vots	% Vots vàlids	% electors	Vots	% Vots vàlids	% electors	Vots	% Vots vàlids	% electors
Electors	17.362			17.253			109		
Vots vàlids	12.559		72,3	13.272		76,9	-713		-4,6
ERC-SOB.	2.984	23,8	17,2	3.461	26,1	20,1	-477	-2,3	-2,9
PSC-PSOE	2.687	21,4	15,5	3.159	23,8	18,3	-472	-2,4	-2,8
ECP-GeC	1.869	14,9	10,8	2.148	16,2	12,5	-279	-1,3	-1,7
JxCAT	1.299	10,3	7,5	1.108	8,3	6,4	191	2,0	1,1
PP	1.076	8,6	6,2	800	6,0	4,6	276	2,5	1,6
CUP-PR	885	7,0	5,1	-	-	-	885	7,0	5,1
Cs	715	5,7	4,1	1.484	11,2	8,6	-769	-5,5	-4,5
VOX	610	4,9	3,5	397	3,0	2,3	213	1,9	1,2
Altres (1)	434	3,5	2,5	715	5,4	4,1	-281	-1,9	-1,6

Barri: 18. Sants

	10/11/2019			28/04/2019			Diferència 10/11/2019 - 28/04/2019		
	Vots	% Vots vàlids	% electors	Vots	% Vots vàlids	% electors	Vots	% Vots vàlids	% electors
Electors	29.292			29.047			245		
Vots vàlids	21.822		74,5	23.042		79,3	-1.220		-4,8
ERC-SOB.	5.449	25,0	18,6	6.620	28,7	22,8	-1.171	-3,8	-4,2
PSC-PSOE	3.636	16,7	12,4	4.535	19,7	15,6	-899	-3,0	-3,2
ECP-GeC	3.660	16,8	12,5	4.080	17,7	14,0	-420	-0,9	-1,6
JxCAT	3.044	13,9	10,4	2.705	11,7	9,3	339	2,2	1,1
PP	1.404	6,4	4,8	959	4,2	3,3	445	2,3	1,5
CUP-PR	2.198	10,1	7,5	-	-	-	2.198	10,1	7,5
Cs	926	4,2	3,2	2.004	8,7	6,9	-1.078	-4,5	-3,7
VOX	790	3,6	2,7	568	2,5	2,0	222	1,2	0,7
Altres (1)	715	3,3	2,4	1.571	6,8	5,4	-856	-3,5	-3,0

Districte: 4. Les Corts
Barri: 19. les Corts

	10/11/2019			28/04/2019			Diferència 10/11/2019 - 28/04/2019		
	Vots	% Vots vàlids	% electors	Vots	% Vots vàlids	% electors	Vots	% Vots vàlids	% electors
Electors	34.919			34.848			71		
Vots vàlids	27.712		79,4	29.012		83,3	-1.300		-3,9
ERC-SOB.	6.317	22,8	18,1	7.415	25,6	21,3	-1.098	-2,8	-3,2
PSC-PSOE	4.691	16,9	13,4	5.669	19,5	16,3	-978	-2,6	-2,8
ECP-GeC	2.933	10,6	8,4	3.105	10,7	8,9	-172	-0,1	-0,5
JxCAT	4.839	17,5	13,9	4.505	15,5	12,9	334	1,9	0,9
PP	3.215	11,6	9,2	2.163	7,5	6,2	1.052	4,1	3,0
CUP-PR	1.738	6,3	5,0	-	-	-	1.738	6,3	5,0
Cs	1.683	6,1	4,8	3.795	13,1	10,9	-2.112	-7,0	-6,1
VOX	1.397	5,0	4,0	977	3,4	2,8	420	1,7	1,2
Altres (1)	899	3,2	2,6	1.383	4,8	4,0	-484	-1,5	-1,4

Barri: 20. la Maternitat i Sant Ramon

	10/11/2019			28/04/2019			Diferència 10/11/2019 - 28/04/2019		
	Vots	% Vots vàlids	% electors	Vots	% Vots vàlids	% electors	Vots	% Vots vàlids	% electors
Electors	17.974			17.930			44		
Vots vàlids	14.021		78,0	14.866		82,9	-845		-4,9
ERC-SOB.	3.069	21,9	17,1	3.501	23,6	19,5	-432	-1,7	-2,5
PSC-PSOE	2.586	18,4	14,4	3.104	20,9	17,3	-518	-2,4	-2,9
ECP-GeC	1.662	11,9	9,2	1.795	12,1	10,0	-133	-0,2	-0,8
JxCAT	2.010	14,3	11,2	1.918	12,9	10,7	92	1,4	0,5
PP	1.643	11,7	9,1	1.141	7,7	6,4	502	4,0	2,8
CUP-PR	755	5,4	4,2	-	-	-	755	5,4	4,2
Cs	976	7,0	5,4	2.132	14,3	11,9	-1.156	-7,4	-6,5
VOX	863	6,2	4,8	614	4,1	3,4	249	2,0	1,4
Altres (1)	457	3,3	2,5	661	4,4	3,7	-204	-1,2	-1,1

Barri: 21. Pedralbes

	10/11/2019			28/04/2019			Diferència 10/11/2019 - 28/04/2019		
	Vots	% Vots vàlids	% electors	Vots	% Vots vàlids	% electors	Vots	% Vots vàlids	% electors
Electors	8.105			8.042			63		
Vots vàlids	6.242		77,0	6.537		81,3	-295		-4,3
ERC-SOB.	785	12,6	9,7	846	12,9	10,5	-61	-0,4	-0,8
PSC-PSOE	850	13,6	10,5	933	14,3	11,6	-83	-0,7	-1,1
ECP-GeC	251	4,0	3,1	254	3,9	3,2	-3	0,1	-0,1
JxCAT	1.115	17,9	13,8	1.160	17,7	14,4	-45	0,1	-0,7
PP	1.684	27,0	20,8	1.032	15,8	12,8	652	11,2	7,9
CUP-PR	134	2,1	1,7	-	-	-	134	2,1	1,7
Cs	465	7,4	5,7	1.497	22,9	18,6	-1.032	-15,5	-12,9
VOX	779	12,5	9,6	621	9,5	7,7	158	3,0	1,9
Altres (1)	179	2,9	2,2	194	3,0	2,4	-15	-0,1	-0,2

Districte: 5. Sarrià-Sant Gervasi
Barri: 22. Vallvidrera, el Tibidabo i les Planes

	10/11/2019			28/04/2019			Diferència 10/11/2019 - 28/04/2019		
	Vots	% Vots vàlids	% electors	Vots	% Vots vàlids	% electors	Vots	% Vots vàlids	% electors
Electors	3.131			3.119			12		
Vots vàlids	2.376		75,9	2.496		80,0	-120		-4,1
ERC-SOB.	551	23,2	17,6	698	28,0	22,4	-147	-4,8	-4,8
PSC-PSOE	323	13,6	10,3	415	16,6	13,3	-92	-3,0	-3,0
ECP-GeC	349	14,7	11,1	319	12,8	10,2	30	1,9	0,9
JxCAT	474	19,9	15,1	478	19,2	15,3	-4	0,8	-0,2
PP	165	6,9	5,3	92	3,7	2,9	73	3,3	2,3
CUP-PR	278	11,7	8,9	-	-	-	278	11,7	8,9
Cs	80	3,4	2,6	216	8,7	6,9	-136	-5,3	-4,4
VOX	78	3,3	2,5	57	2,3	1,8	21	1,0	0,7
Altres (1)	78	3,3	2,5	221	8,9	7,1	-143	-5,6	-4,6

Barri: 23. Sarrià

	10/11/2019			28/04/2019			Diferència 10/11/2019 - 28/04/2019		
	Vots	% Vots vàlids	% electors	Vots	% Vots vàlids	% electors	Vots	% Vots vàlids	% electors
Electors	17.201			17.053			148		
Vots vàlids	13.415		78,0	13.970		81,9	-555		-3,9
ERC-SOB.	2.507	18,7	14,6	3.001	21,5	17,6	-494	-2,8	-3,0
PSC-PSOE	1.924	14,3	11,2	2.350	16,8	13,8	-426	-2,5	-2,6
ECP-GeC	1.117	8,3	6,5	1.151	8,2	6,7	-34	0,1	-0,3
JxCAT	2.958	22,0	17,2	2.819	20,2	16,5	139	1,9	0,7
PP	2.059	15,3	12,0	1.183	8,5	6,9	876	6,9	5,0
CUP-PR	786	5,9	4,6	-	-	-	786	5,9	4,6
Cs	757	5,6	4,4	2.075	14,9	12,2	-1.318	-9,2	-7,8
VOX	942	7,0	5,5	722	5,2	4,2	220	1,9	1,2
Altres (1)	365	2,7	2,1	669	4,8	3,9	-304	-2,1	-1,8

Barri: 24. les Tres Torres

	10/11/2019			28/04/2019			Diferència 10/11/2019 - 28/04/2019		
	Vots	% Vots vàlids	% electors	Vots	% Vots vàlids	% electors	Vots	% Vots vàlids	% electors
Electors	11.897			11.870			27		
Vots vàlids	9.502		79,9	9.993		84,2	-491		-4,3
ERC-SOB.	1.233	13,0	10,4	1.384	13,8	11,7	-151	-0,9	-1,3
PSC-PSOE	1.340	14,1	11,3	1.605	16,1	13,5	-265	-2,0	-2,3
ECP-GeC	458	4,8	3,8	447	4,5	3,8	11	0,3	0,1
JxCAT	1.807	19,0	15,2	1.789	17,9	15,1	18	1,1	0,1
PP	2.538	26,7	21,3	1.402	14,0	11,8	1.136	12,7	9,5
CUP-PR	266	2,8	2,2	-	-	-	266	2,8	2,2
Cs	666	7,0	5,6	2.255	22,6	19,0	-1.589	-15,6	-13,4
VOX	946	10,0	8,0	777	7,8	6,5	169	2,2	1,4
Altres (1)	248	2,6	2,1	334	3,3	2,8	-86	-0,7	-0,7

Barri: 25. Sant Gervasi - la Bonanova

	10/11/2019			28/04/2019			Diferència 10/11/2019 - 28/04/2019		
	Vots	% Vots vàlids	% electors	Vots	% Vots vàlids	% electors	Vots	% Vots vàlids	% electors
Electors	18.522			18.393			129		
Vots vàlids	14.380		77,6	15.051		81,8	-671		-4,2
ERC-SOB.	2.279	15,8	12,3	2.540	16,9	13,8	-261	-1,0	-1,5
PSC-PSOE	2.093	14,6	11,3	2.576	17,1	14,0	-483	-2,6	-2,7
ECP-GeC	1.040	7,2	5,6	1.067	7,1	5,8	-27	0,1	-0,2
JxCAT	2.709	18,8	14,6	2.702	18,0	14,7	7	0,9	-0,1
PP	2.966	20,6	16,0	1.705	11,3	9,3	1.261	9,3	6,7
CUP-PR	553	3,8	3,0	-	-	-	553	3,8	3,0
Cs	1.023	7,1	5,5	2.888	19,2	15,7	-1.865	-12,1	-10,2
VOX	1.252	8,7	6,8	924	6,1	5,0	328	2,6	1,7
Altres (1)	465	3,2	2,5	649	4,3	3,5	-184	-1,1	-1,0

Districte: 5. Sarrià-Sant Gervasi
Barri: 26. Sant Gervasi - Galvany

	10/11/2019			28/04/2019			Diferència 10/11/2019 - 28/04/2019		
	Vots	% Vots vàlids	% electors	Vots	% Vots vàlids	% electors	Vots	% Vots vàlids	% electors
Electors	34.258			34.079			179		
Vots vàlids	26.770		78,1	28.242		82,9	-1.472		-4,7
ERC-SOB.	3.965	14,8	11,6	4.572	16,2	13,4	-607	-1,4	-1,8
PSC-PSOE	3.956	14,8	11,5	4.843	17,1	14,2	-887	-2,4	-2,7
ECP-GeC	1.884	7,0	5,5	1.946	6,9	5,7	-62	0,1	-0,2
JxCAT	5.183	19,4	15,1	5.087	18,0	14,9	96	1,3	0,2
PP	5.609	21,0	16,4	3.325	11,8	9,8	2.284	9,2	6,6
CUP-PR	1.083	4,0	3,2	-	-	-	1.083	4,0	3,2
Cs	1.880	7,0	5,5	5.388	19,1	15,8	-3.508	-12,1	-10,3
VOX	2.398	9,0	7,0	1.925	6,8	5,6	473	2,1	1,4
Altres (1)	812	3,0	2,4	1.156	4,1	3,4	-344	-1,1	-1,0

Barri: 27. el Putxet i el Farró

	10/11/2019			28/04/2019			Diferència 10/11/2019 - 28/04/2019		
	Vots	% Vots vàlids	% electors	Vots	% Vots vàlids	% electors	Vots	% Vots vàlids	% electors
Electors	21.098			20.940			158		
Vots vàlids	16.456		78,0	17.354		82,9	-898		-4,9
ERC-SOB.	3.503	21,3	16,6	4.154	23,9	19,8	-651	-2,6	-3,2
PSC-PSOE	2.333	14,2	11,1	3.099	17,9	14,8	-766	-3,7	-3,7
ECP-GeC	1.854	11,3	8,8	1.991	11,5	9,5	-137	-0,2	-0,7
JxCAT	3.405	20,7	16,1	3.176	18,3	15,2	229	2,4	1,0
PP	1.865	11,3	8,8	1.090	6,3	5,2	775	5,1	3,6
CUP-PR	1.149	7,0	5,4	-	-	-	1.149	7,0	5,4
Cs	823	5,0	3,9	2.139	12,3	10,2	-1.316	-7,3	-6,3
VOX	957	5,8	4,5	764	4,4	3,6	193	1,4	0,9
Altres (1)	567	3,4	2,7	941	5,4	4,5	-374	-2,0	-1,8

Districte: 6. Gràcia
Barri: 28. Vallcarca i els Penitents

	10/11/2019			28/04/2019			Diferència 10/11/2019 - 28/04/2019		
	Vots	% Vots vàlids	% electors	Vots	% Vots vàlids	% electors	Vots	% Vots vàlids	% electors
Electors	11.521			11.381			140		
Vots vàlids	8.799		76,4	9.168		80,6	-369		-4,2
ERC-SOB.	1.977	22,5	17,2	2.356	25,7	20,7	-379	-3,2	-3,5
PSC-PSOE	1.387	15,8	12,0	1.673	18,2	14,7	-286	-2,5	-2,7
ECP-GeC	1.249	14,2	10,8	1.354	14,8	11,9	-105	-0,6	-1,1
JxCAT	1.570	17,8	13,6	1.446	15,8	12,7	124	2,1	0,9
PP	700	8,0	6,1	478	5,2	4,2	222	2,7	1,9
CUP-PR	767	8,7	6,7	-	-	-	767	8,7	6,7
Cs	420	4,8	3,6	963	10,5	8,5	-543	-5,7	-4,8
VOX	414	4,7	3,6	289	3,2	2,5	125	1,6	1,1
Altres (1)	315	3,6	2,7	609	6,6	5,4	-294	-3,1	-2,6

Barri: 29. el Coll

	10/11/2019			28/04/2019			Diferència 10/11/2019 - 28/04/2019		
	Vots	% Vots vàlids	% electors	Vots	% Vots vàlids	% electors	Vots	% Vots vàlids	% electors
Electors	5.388			5.343			45		
Vots vàlids	3.826		71,0	4.143		77,5	-317		-6,5
ERC-SOB.	908	23,7	16,9	1.056	25,5	19,8	-148	-1,8	-2,9
PSC-PSOE	719	18,8	13,3	901	21,7	16,9	-182	-3,0	-3,5
ECP-GeC	636	16,6	11,8	765	18,5	14,3	-129	-1,8	-2,5
JxCAT	439	11,5	8,1	432	10,4	8,1	7	1,0	0,1
PP	281	7,3	5,2	199	4,8	3,7	82	2,5	1,5
CUP-PR	344	9,0	6,4	-	-	-	344	9,0	6,4
Cs	191	5,0	3,5	425	10,3	8,0	-234	-5,3	-4,4
VOX	186	4,9	3,5	113	2,7	2,1	73	2,1	1,3
Altres (1)	122	3,2	2,3	252	6,1	4,7	-130	-2,9	-2,5

Barri: 30. la Salut

	10/11/2019			28/04/2019			Diferència 10/11/2019 - 28/04/2019		
	Vots	% Vots vàlids	% electors	Vots	% Vots vàlids	% electors	Vots	% Vots vàlids	% electors
Electors	9.731			9.653			78		
Vots vàlids	7.303		75,0	7.722		80,0	-419		-4,9
ERC-SOB.	1.789	24,5	18,4	2.208	28,6	22,9	-419	-4,1	-4,5
PSC-PSOE	1.030	14,1	10,6	1.314	17,0	13,6	-284	-2,9	-3,0
ECP-GeC	1.018	13,9	10,5	1.133	14,7	11,7	-115	-0,7	-1,3
JxCAT	1.334	18,3	13,7	1.220	15,8	12,6	114	2,5	1,1
PP	557	7,6	5,7	394	5,1	4,1	163	2,5	1,6
CUP-PR	731	10,0	7,5	-	-	-	731	10,0	7,5
Cs	323	4,4	3,3	731	9,5	7,6	-408	-5,0	-4,3
VOX	281	3,8	2,9	197	2,6	2,0	84	1,3	0,8
Altres (1)	240	3,3	2,5	525	6,8	5,4	-285	-3,5	-3,0

Barri: 31. la Vila de Gràcia

	10/11/2019			28/04/2019			Diferència 10/11/2019 - 28/04/2019		
	Vots	% Vots vàlids	% electors	Vots	% Vots vàlids	% electors	Vots	% Vots vàlids	% electors
Electors	33.903			33.767			136		
Vots vàlids	25.597		75,5	26.993		79,9	-1.396		-4,4
ERC-SOB.	6.142	24,0	18,1	7.738	28,7	22,9	-1.596	-4,7	-4,8
PSC-PSOE	3.400	13,3	10,0	4.397	16,3	13,0	-997	-3,0	-3,0
ECP-GeC	4.739	18,5	14,0	5.404	20,0	16,0	-665	-1,5	-2,0
JxCAT	4.160	16,3	12,3	3.968	14,7	11,8	192	1,6	0,5
PP	1.378	5,4	4,1	952	3,5	2,8	426	1,9	1,2
CUP-PR	3.427	13,4	10,1	-	-	-	3.427	13,4	10,1
Cs	809	3,2	2,4	1.728	6,4	5,1	-919	-3,2	-2,7
VOX	641	2,5	1,9	471	1,7	1,4	170	0,8	0,5
Altres (1)	901	3,5	2,7	2.335	8,7	6,9	-1.434	-5,1	-4,3

Districte: 6. Gràcia
Barri: 32. el Camp d'en Grassot i Gràcia Nova

	10/11/2019			28/04/2019			Diferència 10/11/2019 - 28/04/2019		
	Vots	% Vots vàlids	% electors	Vots	% Vots vàlids	% electors	Vots	% Vots vàlids	% electors
Electors	25.538			25.391			147		
Vots vàlids	19.949		78,1	20.949		82,5	-1.000		-4,4
ERC-SOB.	5.170	25,9	20,2	6.203	29,6	24,4	-1.033	-3,7	-4,2
PSC-PSOE	2.907	14,6	11,4	3.822	18,2	15,1	-915	-3,7	-3,7
ECP-GeC	3.022	15,1	11,8	3.172	15,1	12,5	-150	0,0	-0,7
JxCAT	3.473	17,4	13,6	3.193	15,2	12,6	280	2,2	1,0
PP	1.280	6,4	5,0	866	4,1	3,4	414	2,3	1,6
CUP-PR	2.011	10,1	7,9	-	-	-	2.011	10,1	7,9
Cs	823	4,1	3,2	1.689	8,1	6,7	-866	-3,9	-3,4
VOX	610	3,1	2,4	428	2,0	1,7	182	1,0	0,7
Altres (1)	653	3,3	2,6	1.576	7,5	6,2	-923	-4,2	-3,6

Districte: 7. Horta-Guinardó
Barri: 33. el Baix Guinardó

	10/11/2019			28/04/2019			Diferència 10/11/2019 - 28/04/2019		
	Vots	% Vots vàlids	% electors	Vots	% Vots vàlids	% electors	Vots	% Vots vàlids	% electors
Electors	19.218			19.100			118		
Vots vàlids	14.061		73,2	15.009		78,6	-948		-5,4
ERC-SOB.	3.422	24,3	17,8	4.175	27,8	21,9	-753	-3,5	-4,1
PSC-PSOE	2.539	18,1	13,2	3.042	20,3	15,9	-503	-2,2	-2,7
ECP-GeC	2.213	15,7	11,5	2.468	16,4	12,9	-255	-0,7	-1,4
JxCAT	1.957	13,9	10,2	1.780	11,9	9,3	177	2,1	0,9
PP	1.062	7,6	5,5	770	5,1	4,0	292	2,4	1,5
CUP-PR	1.169	8,3	6,1	-	-	-	1.169	8,3	6,1
Cs	676	4,8	3,5	1.445	9,6	7,6	-769	-4,8	-4,0
VOX	533	3,8	2,8	377	2,5	2,0	156	1,3	0,8
Altres (1)	490	3,5	2,5	952	6,3	5,0	-462	-2,9	-2,4

Barri: 34. Can Baró

	10/11/2019			28/04/2019			Diferència 10/11/2019 - 28/04/2019		
	Vots	% Vots vàlids	% electors	Vots	% Vots vàlids	% electors	Vots	% Vots vàlids	% electors
Electors	6.648			6.627			21		
Vots vàlids	4.799		72,2	5.089		76,8	-290		-4,6
ERC-SOB.	1.130	23,5	17,0	1.333	26,2	20,1	-203	-2,6	-3,1
PSC-PSOE	963	20,1	14,5	1.169	23,0	17,6	-206	-2,9	-3,2
ECP-GeC	792	16,5	11,9	884	17,4	13,3	-92	-0,9	-1,4
JxCAT	589	12,3	8,9	524	10,3	7,9	65	2,0	1,0
PP	276	5,8	4,2	198	3,9	3,0	78	1,9	1,2
CUP-PR	407	8,5	6,1	-	-	-	407	8,5	6,1
Cs	249	5,2	3,7	523	10,3	7,9	-274	-5,1	-4,1
VOX	221	4,6	3,3	148	2,9	2,2	73	1,7	1,1
Altres (1)	172	3,6	2,6	310	6,1	4,7	-138	-2,5	-2,1

Barri: 35. el Guinardó

	10/11/2019			28/04/2019			Diferència 10/11/2019 - 28/04/2019		
	Vots	% Vots vàlids	% electors	Vots	% Vots vàlids	% electors	Vots	% Vots vàlids	% electors
Electors	26.848			26.619			229		
Vots vàlids	19.600		73,0	20.853		78,3	-1.253		-5,3
ERC-SOB.	4.709	24,0	17,5	5.731	27,5	21,5	-1.022	-3,5	-4,0
PSC-PSOE	3.473	17,7	12,9	4.310	20,7	16,2	-837	-2,9	-3,3
ECP-GeC	3.440	17,6	12,8	3.758	18,0	14,1	-318	-0,5	-1,3
JxCAT	2.414	12,3	9,0	2.201	10,6	8,3	213	1,8	0,7
PP	1.402	7,2	5,2	1.045	5,0	3,9	357	2,1	1,3
CUP-PR	1.803	9,2	6,7	-	-	-	1.803	9,2	6,7
Cs	918	4,7	3,4	1.874	9,0	7,0	-956	-4,3	-3,6
VOX	767	3,9	2,9	542	2,6	2,0	225	1,3	0,8
Altres (1)	674	3,4	2,5	1.392	6,7	5,2	-718	-3,2	-2,7

Barri: 36. la Font d'en Fargues

	10/11/2019			28/04/2019			Diferència 10/11/2019 - 28/04/2019		
	Vots	% Vots vàlids	% electors	Vots	% Vots vàlids	% electors	Vots	% Vots vàlids	% electors
Electors	7.325			7.318			7		
Vots vàlids	5.720		78,1	6.024		82,3	-304		-4,2
ERC-SOB.	1.330	23,3	18,2	1.606	26,7	21,9	-276	-3,4	-3,8
PSC-PSOE	976	17,1	13,3	1.210	20,1	16,5	-234	-3,0	-3,2
ECP-GeC	879	15,4	12,0	994	16,5	13,6	-115	-1,1	-1,6
JxCAT	879	15,4	12,0	781	13,0	10,7	98	2,4	1,3
PP	469	8,2	6,4	347	5,8	4,7	122	2,4	1,7
CUP-PR	487	8,5	6,6	-	-	-	487	8,5	6,6
Cs	285	5,0	3,9	565	9,4	7,7	-280	-4,4	-3,8
VOX	214	3,7	2,9	141	2,3	1,9	73	1,4	1,0
Altres (1)	201	3,5	2,7	380	6,3	5,2	-179	-2,8	-2,4

Districte: 7. Horta-Guinardó
Barri: 37. el Carmel

	10/11/2019			28/04/2019			Diferència 10/11/2019 - 28/04/2019		
	Vots	% Vots vàlids	% electors	Vots	% Vots vàlids	% electors	Vots	% Vots vàlids	% electors
Electors	22.782			22.754			28		
Vots vàlids	15.187		66,7	16.508		72,5	-1.321		-5,9
ERC-SOB.	2.053	13,5	9,0	2.263	13,7	9,9	-210	-0,2	-0,9
PSC-PSOE	4.828	31,8	21,2	5.538	33,5	24,3	-710	-1,8	-3,1
ECP-GeC	2.731	18,0	12,0	3.189	19,3	14,0	-458	-1,3	-2,0
JxCAT	570	3,8	2,5	473	2,9	2,1	97	0,9	0,4
PP	1.464	9,6	6,4	1.206	7,3	5,3	258	2,3	1,1
CUP-PR	549	3,6	2,4	-	-	-	549	3,6	2,4
Cs	1.207	7,9	5,3	2.396	14,5	10,5	-1.189	-6,6	-5,2
VOX	1.142	7,5	5,0	657	4,0	2,9	485	3,5	2,1
Altres (1)	643	4,2	2,8	786	4,8	3,5	-143	-0,5	-0,6

Barri: 38. la Teixonera

	10/11/2019			28/04/2019			Diferència 10/11/2019 - 28/04/2019		
	Vots	% Vots vàlids	% electors	Vots	% Vots vàlids	% electors	Vots	% Vots vàlids	% electors
Electors	8.505			8.478			27		
Vots vàlids	5.796		68,1	6.298		74,3	-502		-6,1
ERC-SOB.	936	16,1	11,0	967	15,4	11,4	-31	0,8	-0,4
PSC-PSOE	1.646	28,4	19,4	1.985	31,5	23,4	-339	-3,1	-4,1
ECP-GeC	1.179	20,3	13,9	1.186	18,8	14,0	-7	1,5	-0,1
JxCAT	234	4,0	2,8	362	5,7	4,3	-128	-1,7	-1,5
PP	459	7,9	5,4	362	5,7	4,3	97	2,2	1,1
CUP-PR	229	4,0	2,7	-	-	-	229	4,0	2,7
Cs	405	7,0	4,8	877	13,9	10,3	-472	-6,9	-5,6
VOX	460	7,9	5,4	233	3,7	2,7	227	4,2	2,7
Altres (1)	248	4,3	2,9	326	5,2	3,8	-78	-0,9	-0,9

Barri: 39. Sant Genís dels Agudells

	10/11/2019			28/04/2019			Diferència 10/11/2019 - 28/04/2019		
	Vots	% Vots vàlids	% electors	Vots	% Vots vàlids	% electors	Vots	% Vots vàlids	% electors
Electors	5.193			5.176			17		
Vots vàlids	3.437		66,2	3.804		73,5	-367		-7,3
ERC-SOB.	656	19,1	12,6	757	19,9	14,6	-101	-0,8	-2,0
PSC-PSOE	878	25,5	16,9	1.145	30,1	22,1	-267	-4,6	-5,2
ECP-GeC	567	16,5	10,9	719	18,9	13,9	-152	-2,4	-3,0
JxCAT	266	7,7	5,1	199	5,2	3,8	67	2,5	1,3
PP	320	9,3	6,2	241	6,3	4,7	79	3,0	1,5
CUP-PR	196	5,7	3,8	-	-	-	196	5,7	3,8
Cs	183	5,3	3,5	398	10,5	7,7	-215	-5,1	-4,2
VOX	220	6,4	4,2	142	3,7	2,7	78	2,7	1,5
Altres (1)	151	4,4	2,9	203	5,3	3,9	-52	-0,9	-1,0

Barri: 40. Montbau

	10/11/2019			28/04/2019			Diferència 10/11/2019 - 28/04/2019		
	Vots	% Vots vàlids	% electors	Vots	% Vots vàlids	% electors	Vots	% Vots vàlids	% electors
Electors	3.869			3.829			40		
Vots vàlids	2.556		66,1	2.802		73,2	-246		-7,1
ERC-SOB.	595	23,3	15,4	693	24,7	18,1	-98	-1,5	-2,7
PSC-PSOE	506	19,8	13,1	673	24,0	17,6	-167	-4,2	-4,5
ECP-GeC	433	16,9	11,2	349	12,5	9,1	84	4,5	2,1
JxCAT	219	8,6	5,7	336	12,0	8,8	-117	-3,4	-3,1
PP	226	8,8	5,8	173	6,2	4,5	53	2,7	1,3
CUP-PR	212	8,3	5,5	-	-	-	212	8,3	5,5
Cs	130	5,1	3,4	272	9,7	7,1	-142	-4,6	-3,7
VOX	130	5,1	3,4	68	2,4	1,8	62	2,7	1,6
Altres (1)	105	4,1	2,7	238	8,5	6,2	-133	-4,4	-3,5

Districte: 7. Horta-Guinardó
Barri: 41. la Vall d'Hebron

	10/11/2019			28/04/2019			Diferència 10/11/2019 - 28/04/2019		
	Vots	% Vots vàlids	% electors	Vots	% Vots vàlids	% electors	Vots	% Vots vàlids	% electors
Electors	4.588			4.533			55		
Vots vàlids	3.535		77,0	3.678		81,1	-143		-4,1
ERC-SOB.	659	18,6	14,4	758	20,6	16,7	-99	-2,0	-2,4
PSC-PSOE	781	22,1	17,0	909	24,7	20,1	-128	-2,6	-3,0
ECP-GeC	568	16,1	12,4	537	14,6	11,8	31	1,5	0,5
JxCAT	335	9,5	7,3	319	8,7	7,0	16	0,8	0,3
PP	421	11,9	9,2	298	8,1	6,6	123	3,8	2,6
CUP-PR	179	5,1	3,9	-	-	-	179	5,1	3,9
Cs	246	7,0	5,4	503	13,7	11,1	-257	-6,7	-5,7
VOX	210	5,9	4,6	150	4,1	3,3	60	1,9	1,3
Altres (1)	136	3,8	3,0	204	5,5	4,5	-68	-1,7	-1,5

Barri: 42. la Clota

	10/11/2019			28/04/2019			Diferència 10/11/2019 - 28/04/2019		
	Vots	% Vots vàlids	% electors	Vots	% Vots vàlids	% electors	Vots	% Vots vàlids	% electors
Electors	485			479			6		
Vots vàlids	354		73,0	360		75,2	-6		-2,2
ERC-SOB.	83	23,4	17,1	95	26,4	19,8	-12	-2,9	-2,7
PSC-PSOE	59	16,7	12,2	80	22,2	16,7	-21	-5,6	-4,5
ECP-GeC	98	27,7	20,2	106	29,4	22,1	-8	-1,8	-1,9
JxCAT	36	10,2	7,4	24	6,7	5,0	12	3,5	2,4
PP	7	2,0	1,4	5	1,4	1,0	2	0,6	0,4
CUP-PR	27	7,6	5,6	-	-	-	27	7,6	5,6
Cs	18	5,1	3,7	23	6,4	4,8	-5	-1,3	-1,1
VOX	11	3,1	2,3	10	2,8	2,1	1	0,3	0,2
Altres (1)	15	4,2	3,1	17	4,7	3,5	-2	-0,5	-0,5

Barri: 43. Horta

	10/11/2019			28/04/2019			Diferència 10/11/2019 - 28/04/2019		
	Vots	% Vots vàlids	% electors	Vots	% Vots vàlids	% electors	Vots	% Vots vàlids	% electors
Electors	20.327			20.162			165		
Vots vàlids	14.984		73,7	15.878		78,8	-894		-5,0
ERC-SOB.	3.423	22,8	16,8	3.926	24,7	19,5	-503	-1,9	-2,6
PSC-PSOE	3.027	20,2	14,9	3.730	23,5	18,5	-703	-3,3	-3,6
ECP-GeC	2.657	17,7	13,1	2.894	18,2	14,4	-237	-0,5	-1,3
JxCAT	1.524	10,2	7,5	1.362	8,6	6,8	162	1,6	0,7
PP	1.218	8,1	6,0	922	5,8	4,6	296	2,3	1,4
CUP-PR	1.138	7,6	5,6	-	-	-	1.138	7,6	5,6
Cs	743	5,0	3,7	1.614	10,2	8,0	-871	-5,2	-4,3
VOX	724	4,8	3,6	421	2,7	2,1	303	2,2	1,5
Altres (1)	530	3,5	2,6	1.009	6,4	5,0	-479	-2,8	-2,4

Districte: 8. Nou Barris
Barri: 44. Vilapicina i la Torre Llobeta

	10/11/2019			28/04/2019			Diferència 10/11/2019 - 28/04/2019		
	Vots	% Vots vàlids	% electors	Vots	% Vots vàlids	% electors	Vots	% Vots vàlids	% electors
Electors	18.993			18.908			85		
Vots vàlids	14.134		74,4	14.946		79,0	-812		-4,6
ERC-SOB.	2.818	19,9	14,8	3.266	21,9	17,3	-448	-1,9	-2,4
PSC-PSOE	3.279	23,2	17,3	3.866	25,9	20,4	-587	-2,7	-3,2
ECP-GeC	2.405	17,0	12,7	2.618	17,5	13,8	-213	-0,5	-1,2
JxCAT	1.177	8,3	6,2	1.089	7,3	5,8	88	1,0	0,4
PP	1.410	10,0	7,4	1.090	7,3	5,8	320	2,7	1,7
CUP-PR	842	6,0	4,4	-	-	-	842	6,0	4,4
Cs	941	6,7	5,0	1.795	12,0	9,5	-854	-5,4	-4,5
VOX	756	5,3	4,0	483	3,2	2,6	273	2,1	1,4
Altres (1)	506	3,6	2,7	739	4,9	3,9	-233	-1,4	-1,2

Barri: 45. Porta

	10/11/2019			28/04/2019			Diferència 10/11/2019 - 28/04/2019		
	Vots	% Vots vàlids	% electors	Vots	% Vots vàlids	% electors	Vots	% Vots vàlids	% electors
Electors	18.295			18.206			89		
Vots vàlids	12.752		69,7	13.597		74,7	-845		-5,0
ERC-SOB.	2.202	17,3	12,0	2.388	17,6	13,1	-186	-0,3	-1,1
PSC-PSOE	3.440	27,0	18,8	4.070	29,9	22,4	-630	-3,0	-3,6
ECP-GeC	2.317	18,2	12,7	2.586	19,0	14,2	-269	-0,8	-1,5
JxCAT	688	5,4	3,8	610	4,5	3,4	78	0,9	0,4
PP	1.394	10,9	7,6	1.027	7,6	5,6	367	3,4	2,0
CUP-PR	513	4,0	2,8	-	-	-	513	4,0	2,8
Cs	827	6,5	4,5	1.812	13,3	10,0	-985	-6,8	-5,4
VOX	822	6,4	4,5	506	3,7	2,8	316	2,7	1,7
Altres (1)	549	4,3	3,0	598	4,4	3,3	-49	-0,1	-0,3

Barri: 46. el Turó de la Peira

	10/11/2019			28/04/2019			Diferència 10/11/2019 - 28/04/2019		
	Vots	% Vots vàlids	% electors	Vots	% Vots vàlids	% electors	Vots	% Vots vàlids	% electors
Electors	10.330			10.207			123		
Vots vàlids	6.622		64,1	7.169		70,2	-547		-6,1
ERC-SOB.	1.124	17,0	10,9	1.270	17,7	12,4	-146	-0,7	-1,6
PSC-PSOE	1.928	29,1	18,7	2.307	32,2	22,6	-379	-3,1	-3,9
ECP-GeC	1.204	18,2	11,7	1.386	19,3	13,6	-182	-1,2	-1,9
JxCAT	368	5,6	3,6	336	4,7	3,3	32	0,9	0,3
PP	577	8,7	5,6	467	6,5	4,6	110	2,2	1,0
CUP-PR	329	5,0	3,2	-	-	-	329	5,0	3,2
Cs	445	6,7	4,3	844	11,8	8,3	-399	-5,1	-4,0
VOX	376	5,7	3,6	219	3,1	2,1	157	2,6	1,5
Altres (1)	271	4,1	2,6	340	4,7	3,3	-69	-0,7	-0,7

Barri: 47. Can Peguera

	10/11/2019			28/04/2019			Diferència 10/11/2019 - 28/04/2019		
	Vots	% Vots vàlids	% electors	Vots	% Vots vàlids	% electors	Vots	% Vots vàlids	% electors
Electors	1.710			1.715			-5		
Vots vàlids	977		57,1	1.093		63,7	-116		-6,6
ERC-SOB.	188	19,2	11,0	205	18,8	12,0	-17	0,5	-1,0
PSC-PSOE	285	29,2	16,7	348	31,8	20,3	-63	-2,7	-3,6
ECP-GeC	197	20,2	11,5	224	20,5	13,1	-27	-0,3	-1,5
JxCAT	53	5,4	3,1	39	3,6	2,3	14	1,9	0,8
PP	55	5,6	3,2	33	3,0	1,9	22	2,6	1,3
CUP-PR	35	3,6	2,0	-	-	-	35	3,6	2,0
Cs	52	5,3	3,0	129	11,8	7,5	-77	-6,5	-4,5
VOX	67	6,9	3,9	48	4,4	2,8	19	2,5	1,1
Altres (1)	45	4,6	2,6	67	6,1	3,9	-22	-1,5	-1,3

Districte: 8. Nou Barris
Barri: 48. la Guineueta

	10/11/2019			28/04/2019			Diferència 10/11/2019 - 28/04/2019		
	Vots	% Vots vàlids	% electors	Vots	% Vots vàlids	% electors	Vots	% Vots vàlids	% electors
Electors	11.942			11.900			42		
Vots vàlids	8.869		74,3	9.406		79,0	-537		-4,8
ERC-SOB.	1.497	16,9	12,5	1.681	17,9	14,1	-184	-1,0	-1,6
PSC-PSOE	2.327	26,2	19,5	2.660	28,3	22,4	-333	-2,0	-2,9
ECP-GeC	1.473	16,6	12,3	1.696	18,0	14,3	-223	-1,4	-1,9
JxCAT	562	6,3	4,7	491	5,2	4,1	71	1,1	0,6
PP	1.009	11,4	8,4	763	8,1	6,4	246	3,3	2,0
CUP-PR	338	3,8	2,8	-	-	-	338	3,8	2,8
Cs	639	7,2	5,4	1.289	13,7	10,8	-650	-6,5	-5,5
VOX	626	7,1	5,2	413	4,4	3,5	213	2,7	1,8
Altres (1)	398	4,5	3,3	413	4,4	3,5	-15	0,1	-0,1

Barri: 49. Canyelles

	10/11/2019			28/04/2019			Diferència 10/11/2019 - 28/04/2019		
	Vots	% Vots vàlids	% electors	Vots	% Vots vàlids	% electors	Vots	% Vots vàlids	% electors
Electors	5.602			5.611			-9		
Vots vàlids	4.101		73,2	4.456		79,4	-355		-6,2
ERC-SOB.	604	14,7	10,8	613	13,8	10,9	-9	1,0	-0,1
PSC-PSOE	1.251	30,5	22,3	1.491	33,5	26,6	-240	-3,0	-4,2
ECP-GeC	776	18,9	13,9	931	20,9	16,6	-155	-2,0	-2,7
JxCAT	145	3,5	2,6	122	2,7	2,2	23	0,8	0,4
PP	391	9,5	7,0	308	6,9	5,5	83	2,6	1,5
CUP-PR	102	2,5	1,8	-	-	-	102	2,5	1,8
Cs	298	7,3	5,3	612	13,7	10,9	-314	-6,5	-5,6
VOX	383	9,3	6,8	225	5,0	4,0	158	4,3	2,8
Altres (1)	151	3,7	2,7	154	3,5	2,7	-3	0,2	0,0

Barri: 50. les Roquetes

	10/11/2019			28/04/2019			Diferència 10/11/2019 - 28/04/2019		
	Vots	% Vots vàlids	% electors	Vots	% Vots vàlids	% electors	Vots	% Vots vàlids	% electors
Electors	10.273			10.233			40		
Vots vàlids	6.368		62,0	6.945		67,9	-577		-5,9
ERC-SOB.	703	11,0	6,8	756	10,9	7,4	-53	0,2	-0,5
PSC-PSOE	2.113	33,2	20,6	2.454	35,3	24,0	-341	-2,2	-3,4
ECP-GeC	1.278	20,1	12,4	1.507	21,7	14,7	-229	-1,6	-2,3
JxCAT	159	2,5	1,5	135	1,9	1,3	24	0,6	0,2
PP	576	9,0	5,6	402	5,8	3,9	174	3,3	1,7
CUP-PR	170	2,7	1,7	-	-	-	170	2,7	1,7
Cs	530	8,3	5,2	1.023	14,7	10,0	-493	-6,4	-4,8
VOX	577	9,1	5,6	333	4,8	3,3	244	4,3	2,4
Altres (1)	262	4,1	2,6	335	4,8	3,3	-73	-0,7	-0,7

Barri: 51. Verdun

	10/11/2019			28/04/2019			Diferència 10/11/2019 - 28/04/2019		
	Vots	% Vots vàlids	% electors	Vots	% Vots vàlids	% electors	Vots	% Vots vàlids	% electors
Electors	8.457			8.391			66		
Vots vàlids	5.373		63,5	5.877		70,0	-504		-6,5
ERC-SOB.	708	13,2	8,4	752	12,8	9,0	-44	0,4	-0,6
PSC-PSOE	1.732	32,2	20,5	2.008	34,2	23,9	-276	-1,9	-3,5
ECP-GeC	984	18,3	11,6	1.162	19,8	13,8	-178	-1,5	-2,2
JxCAT	174	3,2	2,1	168	2,9	2,0	6	0,4	0,1
PP	550	10,2	6,5	442	7,5	5,3	108	2,7	1,2
CUP-PR	160	3,0	1,9	-	-	-	160	3,0	1,9
Cs	379	7,1	4,5	826	14,1	9,8	-447	-7,0	-5,4
VOX	442	8,2	5,2	260	4,4	3,1	182	3,8	2,1
Altres (1)	244	4,5	2,9	259	4,4	3,1	-15	0,1	-0,2

Districte: 8. Nou Barris
Barri: 52. la Prosperitat

	10/11/2019			28/04/2019			Diferència 10/11/2019 - 28/04/2019		
	Vots	% Vots vàlids	% electors	Vots	% Vots vàlids	% electors	Vots	% Vots vàlids	% electors
Electors	19.260			19.161			99		
Vots vàlids	13.344		69,3	14.416		75,2	-1.072		-6,0
ERC-SOB.	1.760	13,2	9,1	1.882	13,1	9,8	-122	0,1	-0,7
PSC-PSOE	4.072	30,5	21,1	4.775	33,1	24,9	-703	-2,6	-3,8
ECP-GeC	2.654	19,9	13,8	3.113	21,6	16,2	-459	-1,7	-2,5
JxCAT	504	3,8	2,6	406	2,8	2,1	98	1,0	0,5
PP	1.475	11,1	7,7	1.111	7,7	5,8	364	3,3	1,9
CUP-PR	437	3,3	2,3	-	-	-	437	3,3	2,3
Cs	989	7,4	5,1	2.078	14,4	10,8	-1.089	-7,0	-5,7
VOX	887	6,6	4,6	535	3,7	2,8	352	2,9	1,8
Altres (1)	566	4,2	2,9	516	3,6	2,7	50	0,7	0,2

Barri: 53. la Trinitat Nova

	10/11/2019			28/04/2019			Diferència 10/11/2019 - 28/04/2019		
	Vots	% Vots vàlids	% electors	Vots	% Vots vàlids	% electors	Vots	% Vots vàlids	% electors
Electors	4.900			4.869			31		
Vots vàlids	2.685		54,8	3.008		61,8	-323		-7,0
ERC-SOB.	399	14,9	8,1	446	14,8	9,2	-47	0,0	-1,0
PSC-PSOE	829	30,9	16,9	1.008	33,5	20,7	-179	-2,6	-3,8
ECP-GeC	549	20,4	11,2	645	21,4	13,2	-96	-1,0	-2,0
JxCAT	106	3,9	2,2	90	3,0	1,8	16	1,0	0,3
PP	191	7,1	3,9	156	5,2	3,2	35	1,9	0,7
CUP-PR	89	3,3	1,8	-	-	-	89	3,3	1,8
Cs	171	6,4	3,5	385	12,8	7,9	-214	-6,4	-4,4
VOX	232	8,6	4,7	144	4,8	3,0	88	3,9	1,8
Altres (1)	119	4,4	2,4	134	4,5	2,8	-15	0,0	-0,3

Barri: 54. Torre Baró

	10/11/2019			28/04/2019			Diferència 10/11/2019 - 28/04/2019		
	Vots	% Vots vàlids	% electors	Vots	% Vots vàlids	% electors	Vots	% Vots vàlids	% electors
Electors	1.861			1.863			-2		
Vots vàlids	1.016		54,6	1.120		60,1	-104		-5,5
ERC-SOB.	105	10,3	5,6	112	10,0	6,0	-7	0,3	-0,4
PSC-PSOE	348	34,3	18,7	420	37,5	22,5	-72	-3,2	-3,8
ECP-GeC	185	18,2	9,9	215	19,2	11,5	-30	-1,0	-1,6
JxCAT	21	2,1	1,1	19	1,7	1,0	2	0,4	0,1
PP	72	7,1	3,9	60	5,4	3,2	12	1,7	0,6
CUP-PR	40	3,9	2,1	-	-	-	40	3,9	2,1
Cs	64	6,3	3,4	140	12,5	7,5	-76	-6,2	-4,1
VOX	131	12,9	7,0	88	7,9	4,7	43	5,0	2,3
Altres (1)	50	4,9	2,7	66	5,9	3,5	-16	-1,0	-0,9

Barri: 55. Ciutat Meridiana

	10/11/2019			28/04/2019			Diferència 10/11/2019 - 28/04/2019		
	Vots	% Vots vàlids	% electors	Vots	% Vots vàlids	% electors	Vots	% Vots vàlids	% electors
Electors	6.080			6.034			46		
Vots vàlids	3.542		58,3	3.799		63,0	-257		-4,7
ERC-SOB.	318	9,0	5,2	308	8,1	5,1	10	0,9	0,1
PSC-PSOE	1.431	40,4	23,5	1.564	41,2	25,9	-133	-0,8	-2,4
ECP-GeC	577	16,3	9,5	699	18,4	11,6	-122	-2,1	-2,1
JxCAT	72	2,0	1,2	81	2,1	1,3	-9	-0,1	-0,2
PP	310	8,8	5,1	262	6,9	4,3	48	1,9	0,8
CUP-PR	69	1,9	1,1	-	-	-	69	1,9	1,1
Cs	255	7,2	4,2	525	13,8	8,7	-270	-6,6	-4,5
VOX	354	10,0	5,8	205	5,4	3,4	149	4,6	2,4
Altres (1)	156	4,4	2,6	155	4,1	2,6	1	0,3	0,0

Districte: 8. Nou Barris
Barri: 56. Vallbona

	10/11/2019			28/04/2019			Diferència 10/11/2019 - 28/04/2019		
	Vots	% Vots vàlids	% electors	Vots	% Vots vàlids	% electors	Vots	% Vots vàlids	% electors
Electors	932			934			-2		
Vots vàlids	531		57,0	572		61,2	-41		-4,3
ERC-SOB.	62	11,7	6,7	75	13,1	8,0	-13	-1,4	-1,4
PSC-PSOE	153	28,8	16,4	182	31,8	19,5	-29	-3,0	-3,1
ECP-GeC	122	23,0	13,1	142	24,8	15,2	-20	-1,8	-2,1
JxCAT	20	3,8	2,1	6	1,0	0,6	14	2,7	1,5
PP	42	7,9	4,5	42	7,3	4,5	0	0,6	0,0
CUP-PR	15	2,8	1,6	-	-	-	15	2,8	1,6
Cs	42	7,9	4,5	75	13,1	8,0	-33	-5,2	-3,5
VOX	52	9,8	5,6	13	2,3	1,4	39	7,5	4,2
Altres (1)	23	4,3	2,5	37	6,5	4,0	-14	-2,1	-1,5

Districte: 9. Sant Andreu
Barri: 57. la Trinitat Vella

	10/11/2019			28/04/2019			Diferència 10/11/2019 - 28/04/2019		
	Vots	% Vots vàlids	% electors	Vots	% Vots vàlids	% electors	Vots	% Vots vàlids	% electors
Electors	5.776			5.732			44		
Vots vàlids	3.520		60,9	3.802		66,3	-282		-5,4
ERC-SOB.	409	11,6	7,1	422	11,1	7,4	-13	0,5	-0,3
PSC-PSOE	1.198	34,0	20,7	1.395	36,7	24,3	-197	-2,7	-3,6
ECP-GeC	656	18,6	11,4	760	20,0	13,3	-104	-1,4	-1,9
JxCAT	126	3,6	2,2	98	2,6	1,7	28	1,0	0,5
PP	295	8,4	5,1	241	6,3	4,2	54	2,0	0,9
CUP-PR	96	2,7	1,7	-	-	-	96	2,7	1,7
Cs	254	7,2	4,4	573	15,1	10,0	-319	-7,9	-5,6
VOX	332	9,4	5,7	167	4,4	2,9	165	5,0	2,8
Altres (1)	154	4,4	2,7	146	3,8	2,5	8	0,5	0,1

Barri: 58. Baró de Viver

	10/11/2019			28/04/2019			Diferència 10/11/2019 - 28/04/2019		
	Vots	% Vots vàlids	% electors	Vots	% Vots vàlids	% electors	Vots	% Vots vàlids	% electors
Electors	1.816			1.802			14		
Vots vàlids	1.007		55,5	1.123		62,3	-116		-6,9
ERC-SOB.	162	16,1	8,9	164	14,6	9,1	-2	1,5	-0,2
PSC-PSOE	276	27,4	15,2	364	32,4	20,2	-88	-5,0	-5,0
ECP-GeC	199	19,8	11,0	258	23,0	14,3	-59	-3,2	-3,4
JxCAT	32	3,2	1,8	25	2,2	1,4	7	1,0	0,4
PP	57	5,7	3,1	46	4,1	2,6	11	1,6	0,6
CUP-PR	24	2,4	1,3	-	-	-	24	2,4	1,3
Cs	86	8,5	4,7	140	12,5	7,8	-54	-3,9	-3,0
VOX	121	12,0	6,7	70	6,2	3,9	51	5,8	2,8
Altres (1)	50	5,0	2,8	56	5,0	3,1	-6	0,0	-0,4

Barri: 59. el Bon Pastor

	10/11/2019			28/04/2019			Diferència 10/11/2019 - 28/04/2019		
	Vots	% Vots vàlids	% electors	Vots	% Vots vàlids	% electors	Vots	% Vots vàlids	% electors
Electors	8.662			8.569			93		
Vots vàlids	5.721		66,0	6.120		71,4	-399		-5,4
ERC-SOB.	1.041	18,2	12,0	1.090	17,8	12,7	-49	0,4	-0,7
PSC-PSOE	1.524	26,6	17,6	1.703	27,8	19,9	-179	-1,2	-2,3
ECP-GeC	1.159	20,3	13,4	1.204	19,7	14,1	-45	0,6	-0,7
JxCAT	298	5,2	3,4	366	6,0	4,3	-68	-0,8	-0,8
PP	413	7,2	4,8	282	4,6	3,3	131	2,6	1,5
CUP-PR	231	4,0	2,7	-	-	-	231	4,0	2,7
Cs	410	7,2	4,7	741	12,1	8,6	-331	-4,9	-3,9
VOX	420	7,3	4,8	188	3,1	2,2	232	4,3	2,7
Altres (1)	225	3,9	2,6	546	8,9	6,4	-321	-5,0	-3,8

Barri: 60. Sant Andreu

	10/11/2019			28/04/2019			Diferència 10/11/2019 - 28/04/2019		
	Vots	% Vots vàlids	% electors	Vots	% Vots vàlids	% electors	Vots	% Vots vàlids	% electors
Electors	44.850			44.576			274		
Vots vàlids	34.833		77,7	36.520		81,9	-1.687		-4,3
ERC-SOB.	8.299	23,8	18,5	9.517	26,1	21,4	-1.218	-2,2	-2,8
PSC-PSOE	7.098	20,4	15,8	8.523	23,3	19,1	-1.425	-3,0	-3,3
ECP-GeC	6.187	17,8	13,8	6.741	18,5	15,1	-554	-0,7	-1,3
JxCAT	3.274	9,4	7,3	2.940	8,1	6,6	334	1,3	0,7
PP	2.636	7,6	5,9	1.827	5,0	4,1	809	2,6	1,8
CUP-PR	2.504	7,2	5,6	-	-	-	2.504	7,2	5,6
Cs	1.958	5,6	4,4	3.957	10,8	8,9	-1.999	-5,2	-4,5
VOX	1.528	4,4	3,4	942	2,6	2,1	586	1,8	1,3
Altres (1)	1.349	3,9	3,0	2.073	5,7	4,7	-724	-1,8	-1,6

Districte: 9. Sant Andreu
Barri: 61. la Sagrera

	10/11/2019			28/04/2019			Diferència 10/11/2019 - 28/04/2019		
	Vots	% Vots vàlids	% electors	Vots	% Vots vàlids	% electors	Vots	% Vots vàlids	% electors
Electors	21.832			21.774			58		
Vots vàlids	16.510		75,6	17.389		79,9	-879		-4,2
ERC-SOB.	3.465	21,0	15,9	4.049	23,3	18,6	-584	-2,3	-2,7
PSC-PSOE	3.693	22,4	16,9	4.385	25,2	20,1	-692	-2,8	-3,2
ECP-GeC	2.820	17,1	12,9	2.975	17,1	13,7	-155	0,0	-0,7
JxCAT	1.380	8,4	6,3	1.204	6,9	5,5	176	1,4	0,8
PP	1.590	9,6	7,3	1.208	6,9	5,5	382	2,7	1,7
CUP-PR	997	6,0	4,6	-	-	-	997	6,0	4,6
Cs	1.117	6,8	5,1	2.121	12,2	9,7	-1.004	-5,4	-4,6
VOX	866	5,2	4,0	545	3,1	2,5	321	2,1	1,5
Altres (1)	582	3,5	2,7	902	5,2	4,1	-320	-1,7	-1,5

Barri: 62. el Congrés i els Indians

	10/11/2019			28/04/2019			Diferència 10/11/2019 - 28/04/2019		
	Vots	% Vots vàlids	% electors	Vots	% Vots vàlids	% electors	Vots	% Vots vàlids	% electors
Electors	10.583			10.496			87		
Vots vàlids	7.846		74,1	8.243		78,5	-397		-4,4
ERC-SOB.	1.904	24,3	18,0	2.213	26,8	21,1	-309	-2,6	-3,1
PSC-PSOE	1.562	19,9	14,8	1.849	22,4	17,6	-287	-2,5	-2,9
ECP-GeC	1.416	18,0	13,4	1.569	19,0	14,9	-153	-1,0	-1,6
JxCAT	884	11,3	8,4	757	9,2	7,2	127	2,1	1,1
PP	502	6,4	4,7	382	4,6	3,6	120	1,8	1,1
CUP-PR	633	8,1	6,0	-	-	-	633	8,1	6,0
Cs	387	4,9	3,7	740	9,0	7,1	-353	-4,0	-3,4
VOX	269	3,4	2,5	176	2,1	1,7	93	1,3	0,9
Altres (1)	289	3,7	2,7	557	6,8	5,3	-268	-3,1	-2,6

Barri: 63. Navas

	10/11/2019			28/04/2019			Diferència 10/11/2019 - 28/04/2019		
	Vots	% Vots vàlids	% electors	Vots	% Vots vàlids	% electors	Vots	% Vots vàlids	% electors
Electors	16.224			16.152			72		
Vots vàlids	12.308		75,9	13.069		80,9	-761		-5,0
ERC-SOB.	2.904	23,6	17,9	3.377	25,8	20,9	-473	-2,2	-3,0
PSC-PSOE	2.434	19,8	15,0	2.947	22,5	18,2	-513	-2,8	-3,2
ECP-GeC	1.978	16,1	12,2	2.171	16,6	13,4	-193	-0,5	-1,2
JxCAT	1.438	11,7	8,9	1.349	10,3	8,4	89	1,4	0,5
PP	1.015	8,2	6,3	719	5,5	4,5	296	2,7	1,8
CUP-PR	844	6,9	5,2	-	-	-	844	6,9	5,2
Cs	738	6,0	4,5	1.422	10,9	8,8	-684	-4,9	-4,3
VOX	554	4,5	3,4	393	3,0	2,4	161	1,5	1,0
Altres (1)	403	3,3	2,5	691	5,3	4,3	-288	-2,0	-1,8

Districte: 10. Sant Martí
Barri: 64. el Camp de l'Arpa del Clot

	10/11/2019			28/04/2019			Diferència 10/11/2019 - 28/04/2019		
	Vots	% Vots vàlids	% electors	Vots	% Vots vàlids	% electors	Vots	% Vots vàlids	% electors
Electors	27.399			27.342			57		
Vots vàlids	20.677		75,5	21.792		79,7	-1.115		-4,2
ERC-SOB.	5.277	25,5	19,3	6.243	28,6	22,8	-966	-3,1	-3,6
PSC-PSOE	3.790	18,3	13,8	4.568	21,0	16,7	-778	-2,6	-2,9
ECP-GeC	3.298	16,0	12,0	3.659	16,8	13,4	-361	-0,8	-1,3
JxCAT	2.719	13,1	9,9	2.423	11,1	8,9	296	2,0	1,1
PP	1.425	6,9	5,2	1.020	4,7	3,7	405	2,2	1,5
CUP-PR	1.697	8,2	6,2	-	-	-	1.697	8,2	6,2
Cs	988	4,8	3,6	2.006	9,2	7,3	-1.018	-4,4	-3,7
VOX	749	3,6	2,7	501	2,3	1,8	248	1,3	0,9
Altres (1)	734	3,5	2,7	1.372	6,3	5,0	-638	-2,7	-2,3

Barri: 65. el Clot

	10/11/2019			28/04/2019			Diferència 10/11/2019 - 28/04/2019		
	Vots	% Vots vàlids	% electors	Vots	% Vots vàlids	% electors	Vots	% Vots vàlids	% electors
Electors	19.327			19.360			-33		
Vots vàlids	14.674		75,9	15.675		81,0	-1.001		-5,0
ERC-SOB.	3.384	23,1	17,5	4.034	25,7	20,8	-650	-2,7	-3,3
PSC-PSOE	3.022	20,6	15,6	3.656	23,3	18,9	-634	-2,7	-3,2
ECP-GeC	2.527	17,2	13,1	2.849	18,2	14,7	-322	-1,0	-1,6
JxCAT	1.403	9,6	7,3	1.250	8,0	6,5	153	1,6	0,8
PP	1.140	7,8	5,9	788	5,0	4,1	352	2,7	1,8
CUP-PR	1.154	7,9	6,0	-	-	-	1.154	7,9	6,0
Cs	825	5,6	4,3	1.667	10,6	8,6	-842	-5,0	-4,3
VOX	653	4,5	3,4	450	2,9	2,3	203	1,6	1,1
Altres (1)	566	3,9	2,9	981	6,3	5,1	-415	-2,4	-2,1

Barri: 66. el Parc i la Llacuna del Poblenou

	10/11/2019			28/04/2019			Diferència 10/11/2019 - 28/04/2019		
	Vots	% Vots vàlids	% electors	Vots	% Vots vàlids	% electors	Vots	% Vots vàlids	% electors
Electors	10.315			10.214			101		
Vots vàlids	7.752		75,2	8.093		79,2	-341		-4,1
ERC-SOB.	1.754	22,6	17,0	2.021	25,0	19,8	-267	-2,3	-2,8
PSC-PSOE	1.544	19,9	15,0	1.832	22,6	17,9	-288	-2,7	-3,0
ECP-GeC	1.392	18,0	13,5	1.495	18,5	14,6	-103	-0,5	-1,1
JxCAT	789	10,2	7,6	734	9,1	7,2	55	1,1	0,5
PP	594	7,7	5,8	468	5,8	4,6	126	1,9	1,2
CUP-PR	538	6,9	5,2	-	-	-	538	6,9	5,2
Cs	447	5,8	4,3	810	10,0	7,9	-363	-4,2	-3,6
VOX	385	5,0	3,7	242	3,0	2,4	143	2,0	1,4
Altres (1)	309	4,0	3,0	491	6,1	4,8	-182	-2,1	-1,8

Barri: 67. la Vila Olímpica del Poblenou

	10/11/2019			28/04/2019			Diferència 10/11/2019 - 28/04/2019		
	Vots	% Vots vàlids	% electors	Vots	% Vots vàlids	% electors	Vots	% Vots vàlids	% electors
Electors	6.317			6.263			54		
Vots vàlids	5.206		82,4	5.360		85,6	-154		-3,2
ERC-SOB.	1.029	19,8	16,3	1.303	24,3	20,8	-274	-4,5	-4,5
PSC-PSOE	945	18,2	15,0	1.133	21,1	18,1	-188	-3,0	-3,1
ECP-GeC	841	16,2	13,3	831	15,5	13,3	10	0,7	0,0
JxCAT	902	17,3	14,3	772	14,4	12,3	130	2,9	2,0
PP	357	6,9	5,7	237	4,4	3,8	120	2,4	1,9
CUP-PR	454	8,7	7,2	-	-	-	454	8,7	7,2
Cs	308	5,9	4,9	617	11,5	9,9	-309	-5,6	-5,0
VOX	197	3,8	3,1	140	2,6	2,2	57	1,2	0,9
Altres (1)	173	3,3	2,7	327	6,1	5,2	-154	-2,8	-2,5

Districte: 10. Sant Martí
Barri: 68. el Poblenou

	10/11/2019			28/04/2019			Diferència 10/11/2019 - 28/04/2019		
	Vots	% Vots vàlids	% electors	Vots	% Vots vàlids	% electors	Vots	% Vots vàlids	% electors
Electors	22.270			22.169			101		
Vots vàlids	16.953		76,1	17.885		80,7	-932		-4,6
ERC-SOB.	4.712	27,8	21,2	5.441	30,4	24,5	-729	-2,6	-3,4
PSC-PSOE	2.770	16,3	12,4	3.581	20,0	16,2	-811	-3,7	-3,7
ECP-GeC	3.153	18,6	14,2	3.525	19,7	15,9	-372	-1,1	-1,7
JxCAT	1.987	11,7	8,9	1.785	10,0	8,1	202	1,7	0,9
PP	813	4,8	3,7	516	2,9	2,3	297	1,9	1,3
CUP-PR	1.606	9,5	7,2	-	-	-	1.606	9,5	7,2
Cs	727	4,3	3,3	1.457	8,1	6,6	-730	-3,9	-3,3
VOX	526	3,1	2,4	339	1,9	1,5	187	1,2	0,8
Altres (1)	659	3,9	3,0	1.241	6,9	5,6	-582	-3,1	-2,6

Barri: 69. Diagonal Mar i el Front Marítim del Poblenou

	10/11/2019			28/04/2019			Diferència 10/11/2019 - 28/04/2019		
	Vots	% Vots vàlids	% electors	Vots	% Vots vàlids	% electors	Vots	% Vots vàlids	% electors
Electors	8.510			8.519			-9		
Vots vàlids	6.652		78,2	7.039		82,6	-387		-4,5
ERC-SOB.	1.491	22,4	17,5	1.746	24,8	20,5	-255	-2,4	-3,0
PSC-PSOE	1.336	20,1	15,7	1.656	23,5	19,4	-320	-3,4	-3,7
ECP-GeC	1.186	17,8	13,9	1.268	18,0	14,9	-82	-0,2	-0,9
JxCAT	689	10,4	8,1	583	8,3	6,8	106	2,1	1,3
PP	483	7,3	5,7	305	4,3	3,6	178	2,9	2,1
CUP-PR	436	6,6	5,1	-	-	-	436	6,6	5,1
Cs	442	6,6	5,2	908	12,9	10,7	-466	-6,3	-5,5
VOX	337	5,1	4,0	182	2,6	2,1	155	2,5	1,8
Altres (1)	252	3,8	3,0	391	5,6	4,6	-139	-1,8	-1,6

Barri: 70. el Besòs i el Maresme

	10/11/2019			28/04/2019			Diferència 10/11/2019 - 28/04/2019		
	Vots	% Vots vàlids	% electors	Vots	% Vots vàlids	% electors	Vots	% Vots vàlids	% electors
Electors	14.159			14.152			7		
Vots vàlids	8.789		62,1	9.580		67,7	-791		-5,6
ERC-SOB.	1.389	15,8	9,8	1.481	15,5	10,5	-92	0,3	-0,7
PSC-PSOE	2.672	30,4	18,9	3.196	33,4	22,6	-524	-3,0	-3,7
ECP-GeC	1.588	18,1	11,2	1.722	18,0	12,2	-134	0,1	-1,0
JxCAT	318	3,6	2,2	393	4,1	2,8	-75	-0,5	-0,5
PP	796	9,1	5,6	606	6,3	4,3	190	2,7	1,3
CUP-PR	268	3,0	1,9	-	-	-	268	3,0	1,9
Cs	553	6,3	3,9	1.249	13,0	8,8	-696	-6,7	-4,9
VOX	854	9,7	6,0	462	4,8	3,3	392	4,9	2,8
Altres (1)	351	4,0	2,5	471	4,9	3,3	-120	-0,9	-0,8

Barri: 71. Provençals del Poblenou

	10/11/2019			28/04/2019			Diferència 10/11/2019 - 28/04/2019		
	Vots	% Vots vàlids	% electors	Vots	% Vots vàlids	% electors	Vots	% Vots vàlids	% electors
Electors	14.792			14.735			57		
Vots vàlids	10.946		74,0	11.641		79,0	-695		-5,0
ERC-SOB.	2.381	21,8	16,1	2.681	23,0	18,2	-300	-1,3	-2,1
PSC-PSOE	2.514	23,0	17,0	3.056	26,3	20,7	-542	-3,3	-3,7
ECP-GeC	2.022	18,5	13,7	2.267	19,5	15,4	-245	-1,0	-1,7
JxCAT	878	8,0	5,9	778	6,7	5,3	100	1,3	0,7
PP	761	7,0	5,1	498	4,3	3,4	263	2,7	1,8
CUP-PR	668	6,1	4,5	-	-	-	668	6,1	4,5
Cs	694	6,3	4,7	1.407	12,1	9,5	-713	-5,7	-4,9
VOX	609	5,6	4,1	344	3,0	2,3	265	2,6	1,8
Altres (1)	419	3,8	2,8	610	5,2	4,1	-191	-1,4	-1,3

Districte: 10. Sant Martí
Barri: 72. Sant Martí de Provençals

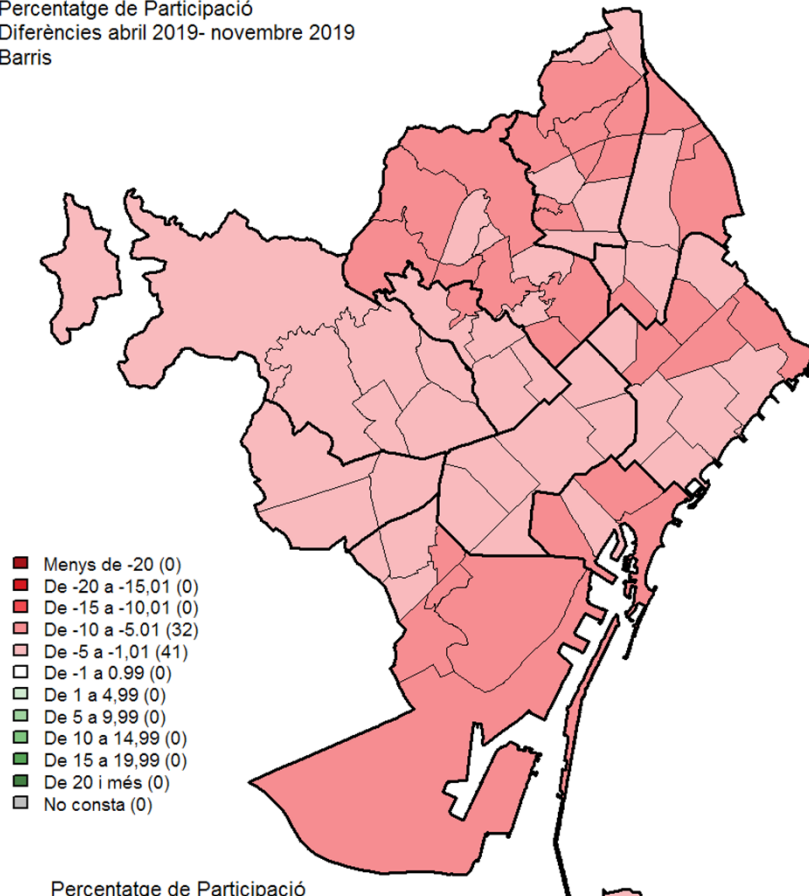
	10/11/2019			28/04/2019			Diferència 10/11/2019 - 28/04/2019		
	Vots	% Vots vàlids	% electors	Vots	% Vots vàlids	% electors	Vots	% Vots vàlids	% electors
Electors	19.417			19.392			25		
Vots vàlids	14.516		74,8	15.476		79,8	-960		-5,0
ERC-SOB.	2.970	20,5	15,3	3.143	20,3	16,2	-173	0,2	-0,9
PSC-PSOE	3.358	23,1	17,3	4.100	26,5	21,1	-742	-3,4	-3,8
ECP-GeC	2.546	17,5	13,1	2.901	18,7	15,0	-355	-1,2	-1,8
JxCAT	995	6,9	5,1	910	5,9	4,7	85	1,0	0,4
PP	1.515	10,4	7,8	1.120	7,2	5,8	395	3,2	2,0
CUP-PR	685	4,7	3,5	-	-	-	685	4,7	3,5
Cs	965	6,6	5,0	1.980	12,8	10,2	-1.015	-6,1	-5,2
VOX	842	5,8	4,3	577	3,7	3,0	265	2,1	1,4
Altres (1)	640	4,4	3,3	745	4,8	3,8	-105	-0,4	-0,5

Barri: 73. la Verneda i la Pau

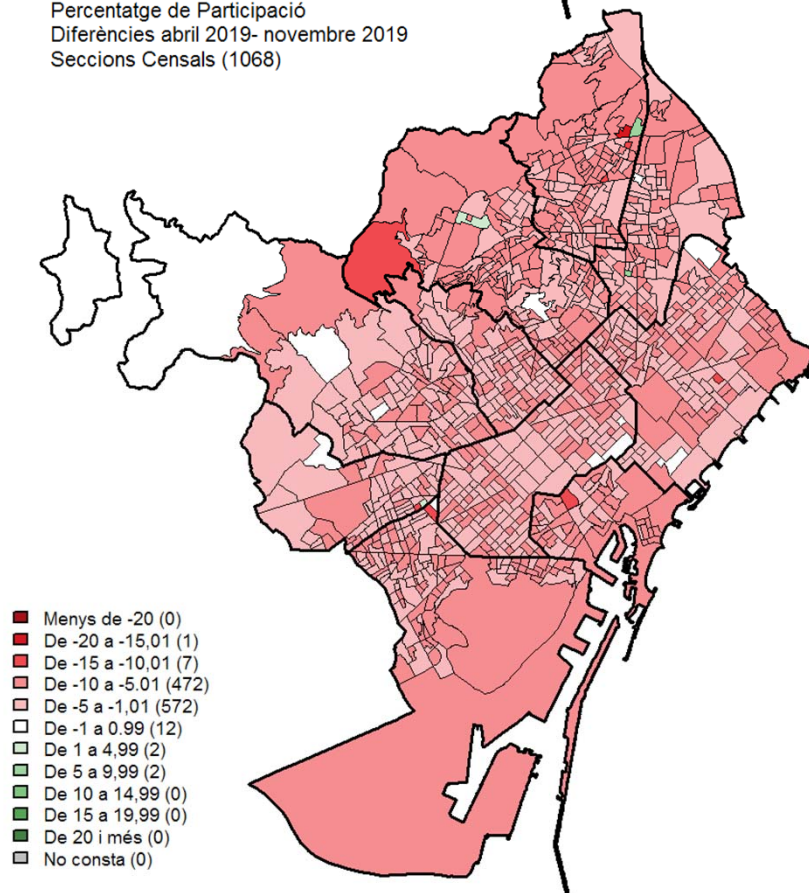
	10/11/2019			28/04/2019			Diferència 10/11/2019 - 28/04/2019		
	Vots	% Vots vàlids	% electors	Vots	% Vots vàlids	% electors	Vots	% Vots vàlids	% electors
Electors	21.485			21.450			35		
Vots vàlids	15.446		71,9	16.430		76,6	-984		-4,7
ERC-SOB.	2.329	15,1	10,8	2.553	15,5	11,9	-224	-0,5	-1,1
PSC-PSOE	4.489	29,1	20,9	5.191	31,6	24,2	-702	-2,5	-3,3
ECP-GeC	2.590	16,8	12,1	2.827	17,2	13,2	-237	-0,4	-1,1
JxCAT	692	4,5	3,2	748	4,6	3,5	-56	-0,1	-0,3
PP	1.812	11,7	8,4	1.321	8,0	6,2	491	3,7	2,3
CUP-PR	515	3,3	2,4	-	-	-	515	3,3	2,4
Cs	1.182	7,7	5,5	2.449	14,9	11,4	-1.267	-7,3	-5,9
VOX	1.164	7,5	5,4	632	3,8	2,9	532	3,7	2,5
Altres (1)	673	4,4	3,1	709	4,3	3,3	-36	0,0	-0,2



4. Mapes de variació de la participació
Percentatge de Participació
Diferències abril 2019- novembre 2019
Barris

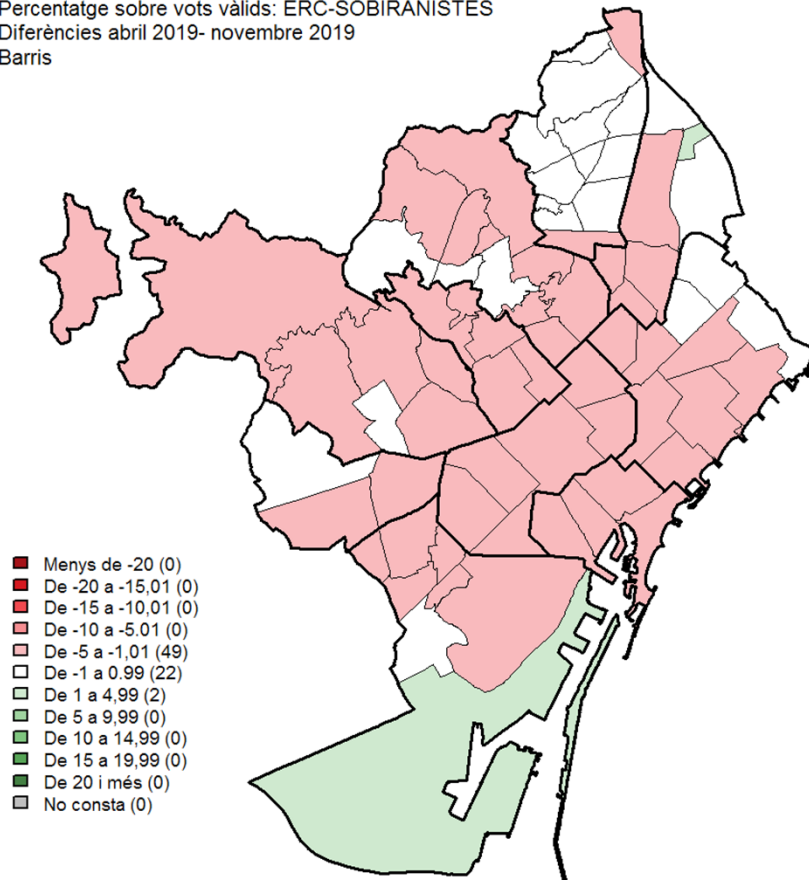


Percentatge de Participació
Diferències abril 2019- novembre 2019
Seccions Censals (1068)

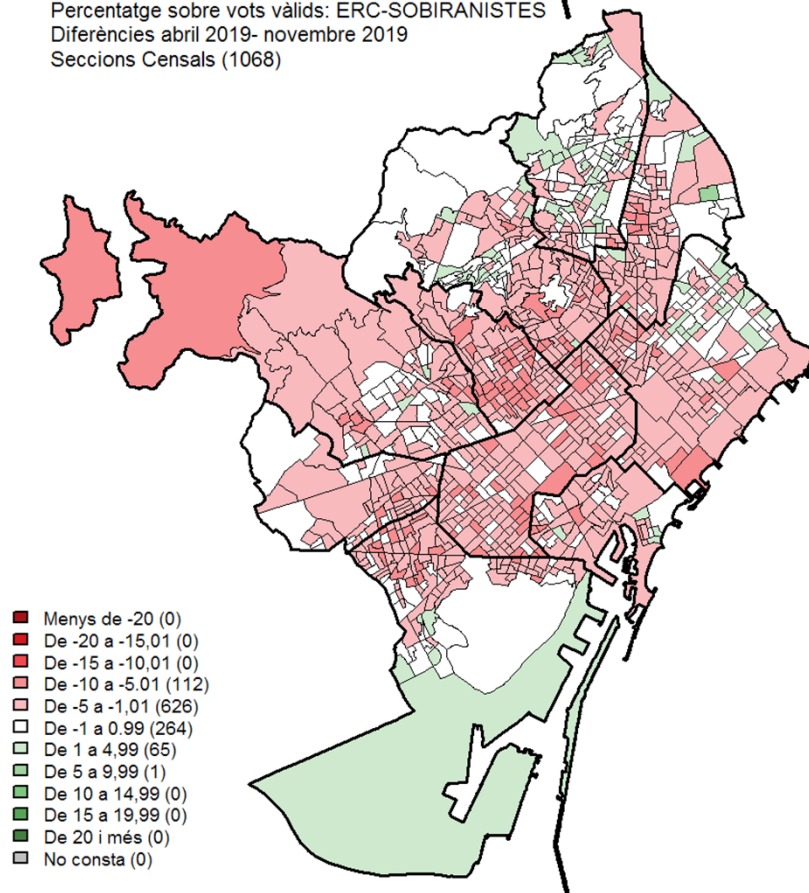




5. Mapes de variació de les principals candidatures
Percentatge sobre vots vàlids: ERC-SOBIRANISTES
Diferències abril 2019- novembre 2019
Barris

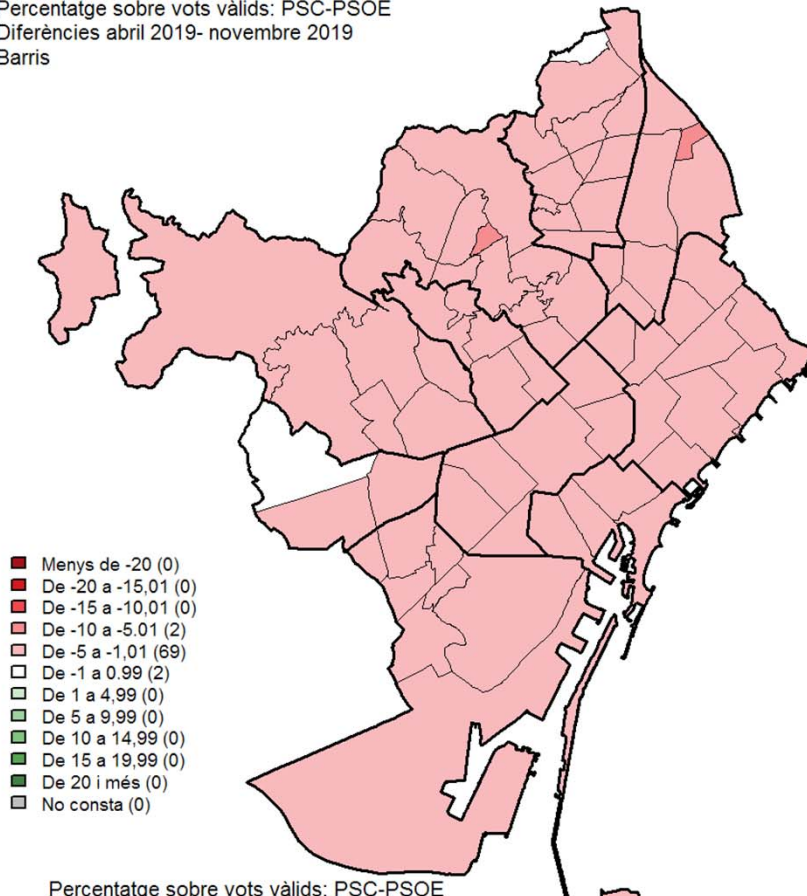


Percentatge sobre vots vàlids: ERC-SOBIRANISTES
Diferències abril 2019- novembre 2019
Seccions Censals (1068)

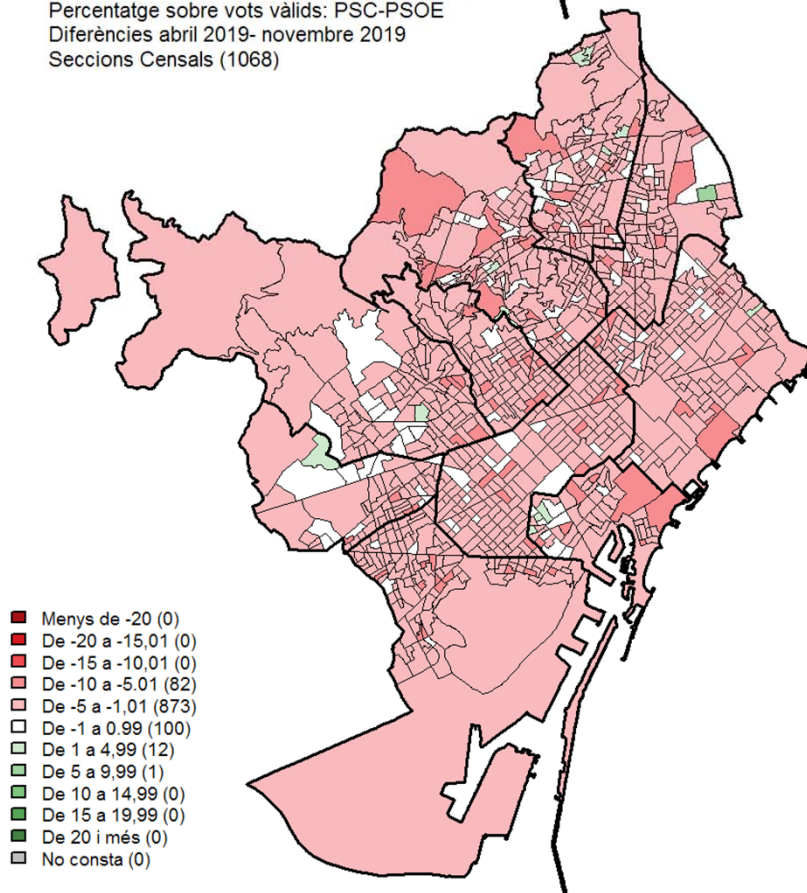




Percentatge sobre vots vàlids: PSC-PSOE
Diferències abril 2019- novembre 2019
Barris

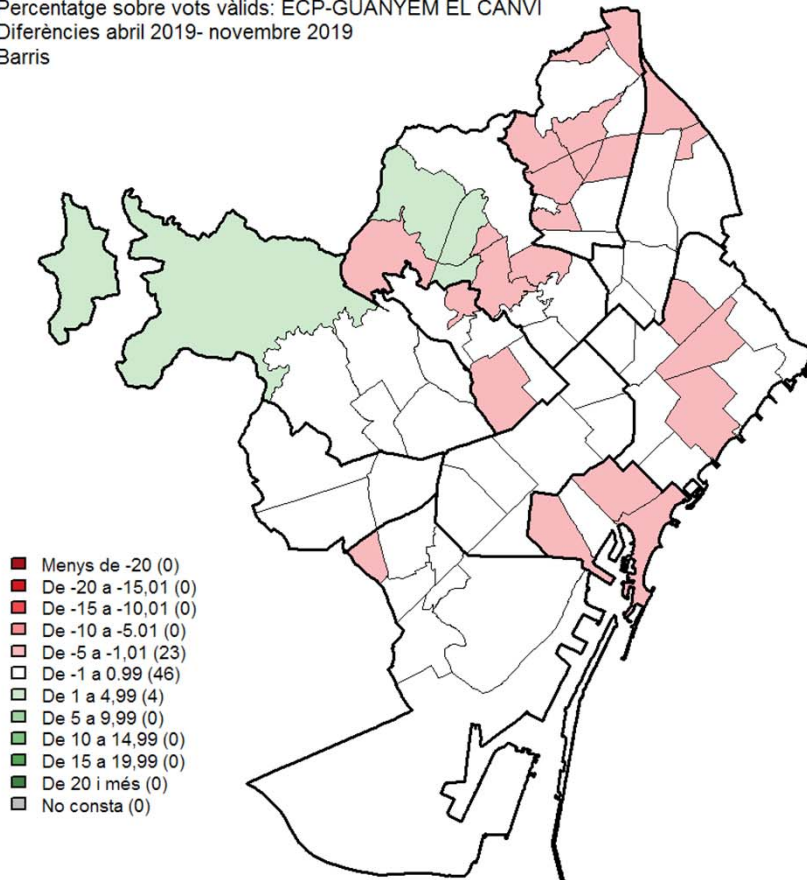


Percentatge sobre vots vàlids: PSC-PSOE
Diferències abril 2019- novembre 2019
Seccions Censals (1068)

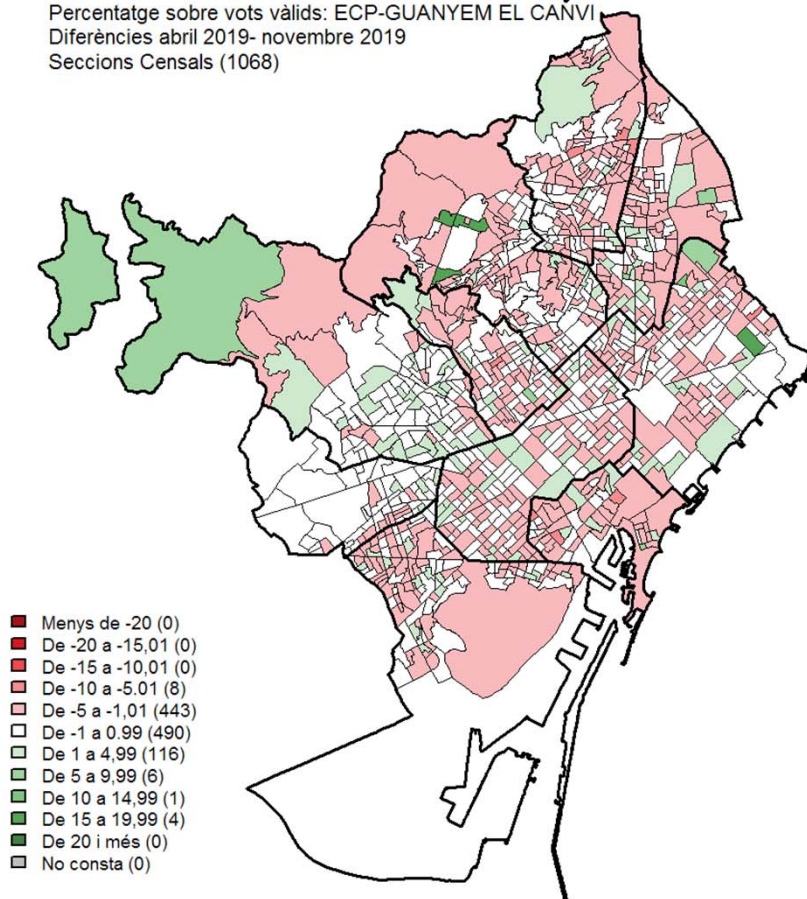




Percentatge sobre vots vàlids: ECP-GUANYEM EL CANVI
Diferències abril 2019- novembre 2019
Barris

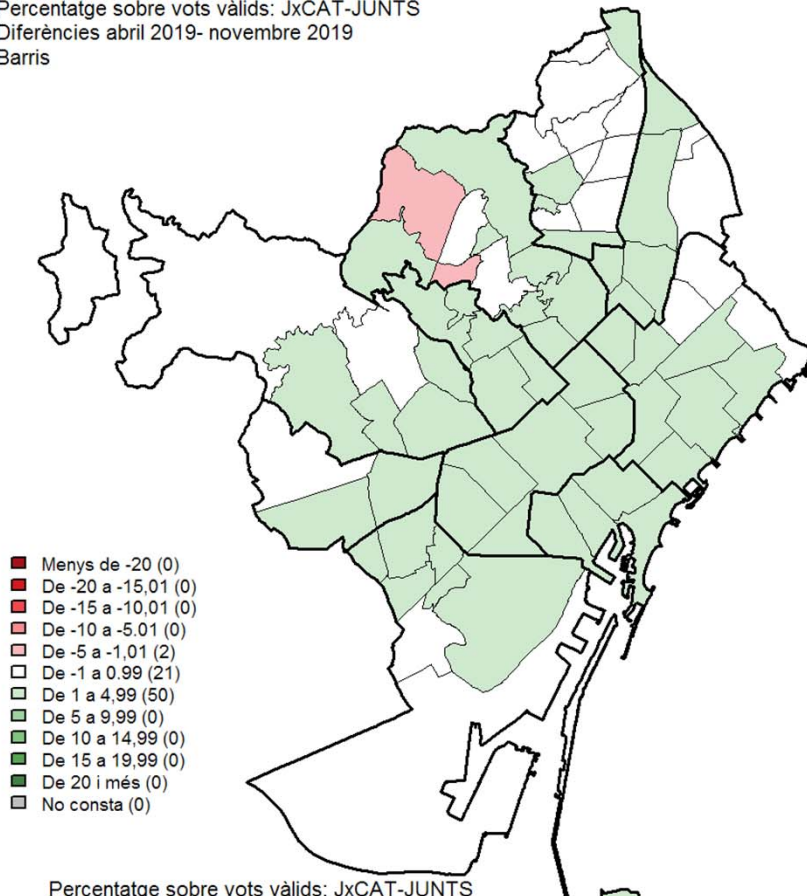


Percentatge sobre vots vàlids: ECP-GUANYEM EL CANVI
Diferències abril 2019- novembre 2019
Seccions Censals (1068)

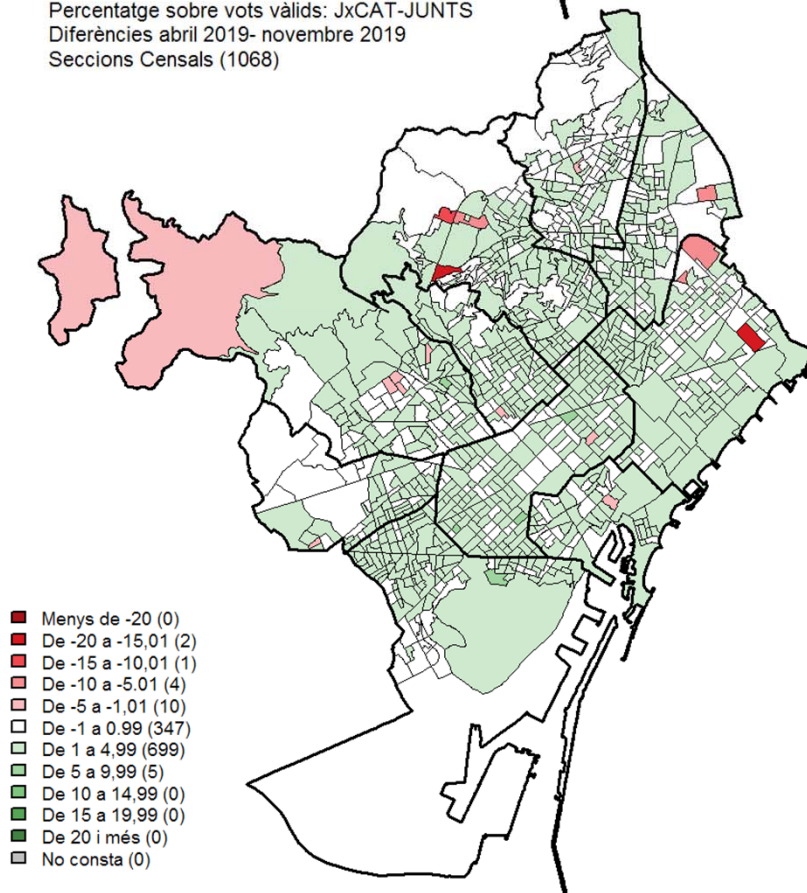




Percentatge sobre vots vàlids: JxCAT-JUNTS
Diferències abril 2019- novembre 2019
Barris

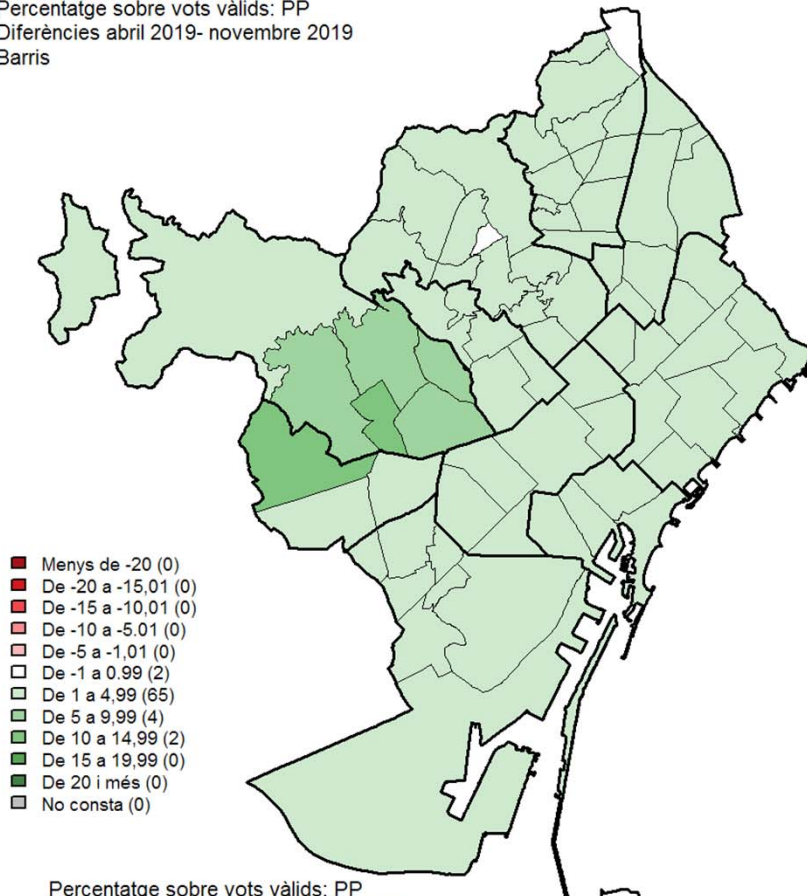


Percentatge sobre vots vàlids: JxCAT-JUNTS
Diferències abril 2019- novembre 2019
Seccions Censals (1068)

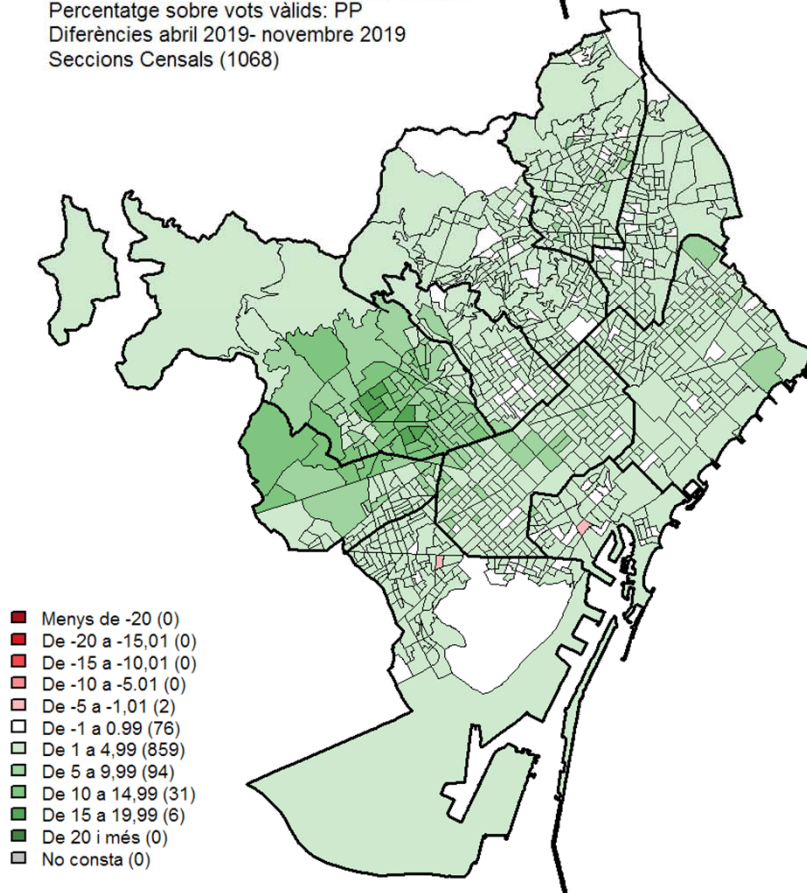




Percentatge sobre vots vàlids: PP
Diferències abril 2019- novembre 2019
Barris

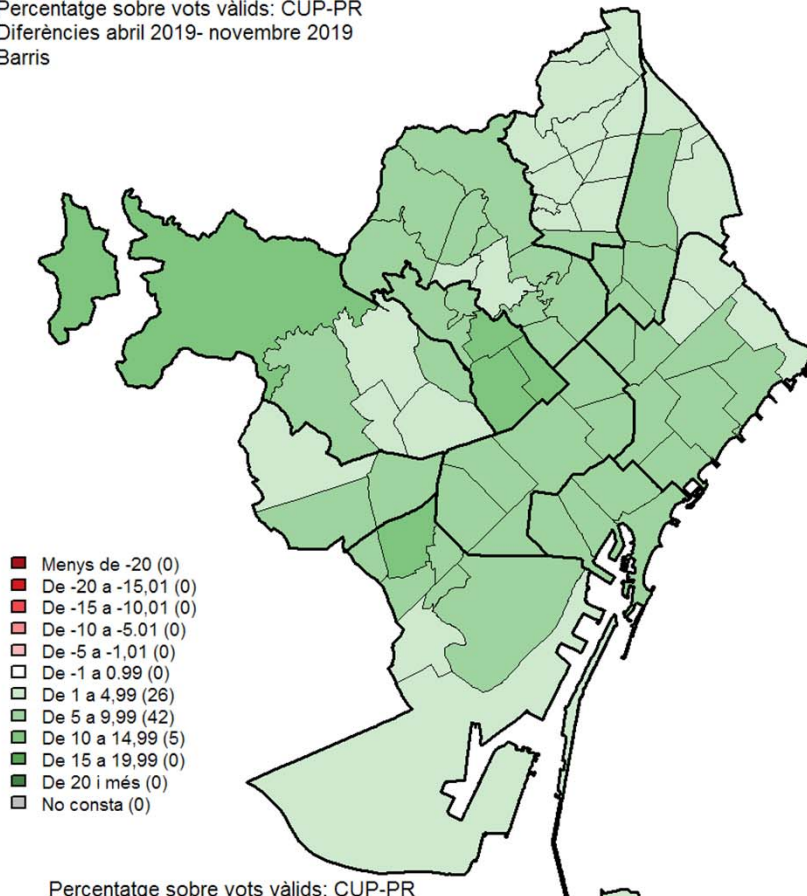


Percentatge sobre vots vàlids: PP
Diferències abril 2019- novembre 2019
Seccions Censals (1068)

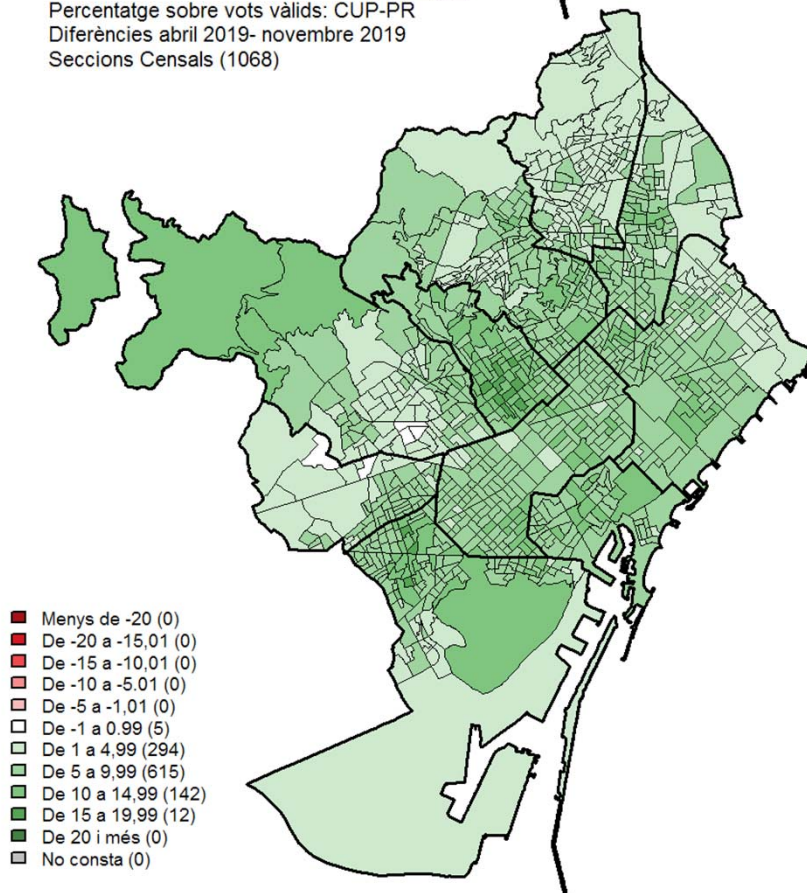




Percentatge sobre vots vàlids: CUP-PR
Diferències abril 2019- novembre 2019
Barris

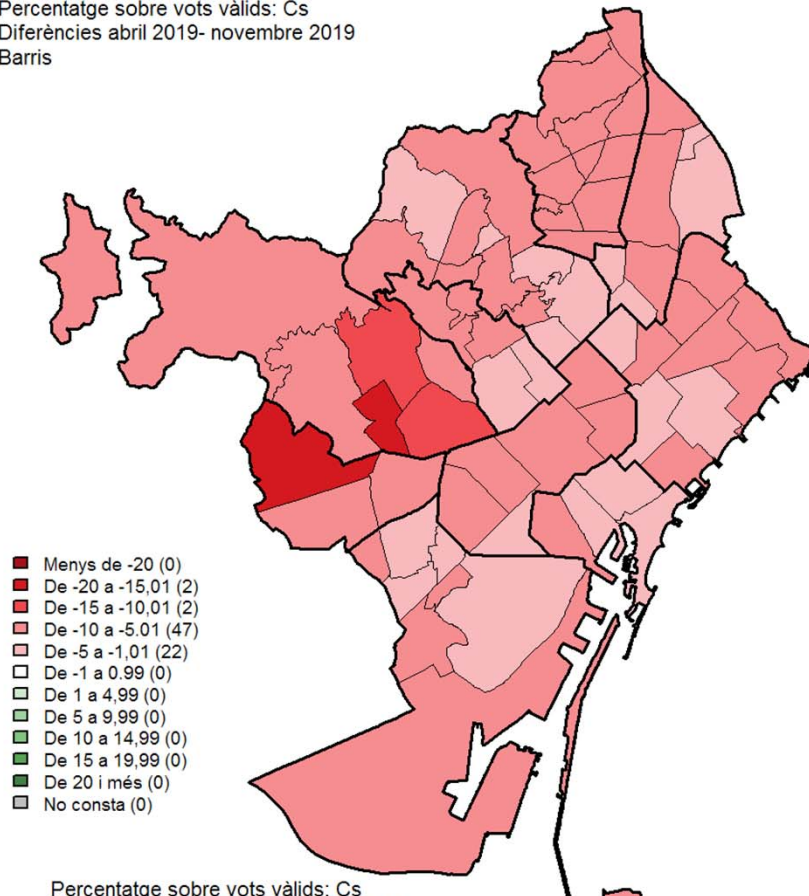


Percentatge sobre vots vàlids: CUP-PR
Diferències abril 2019- novembre 2019
Seccions Censals (1068)

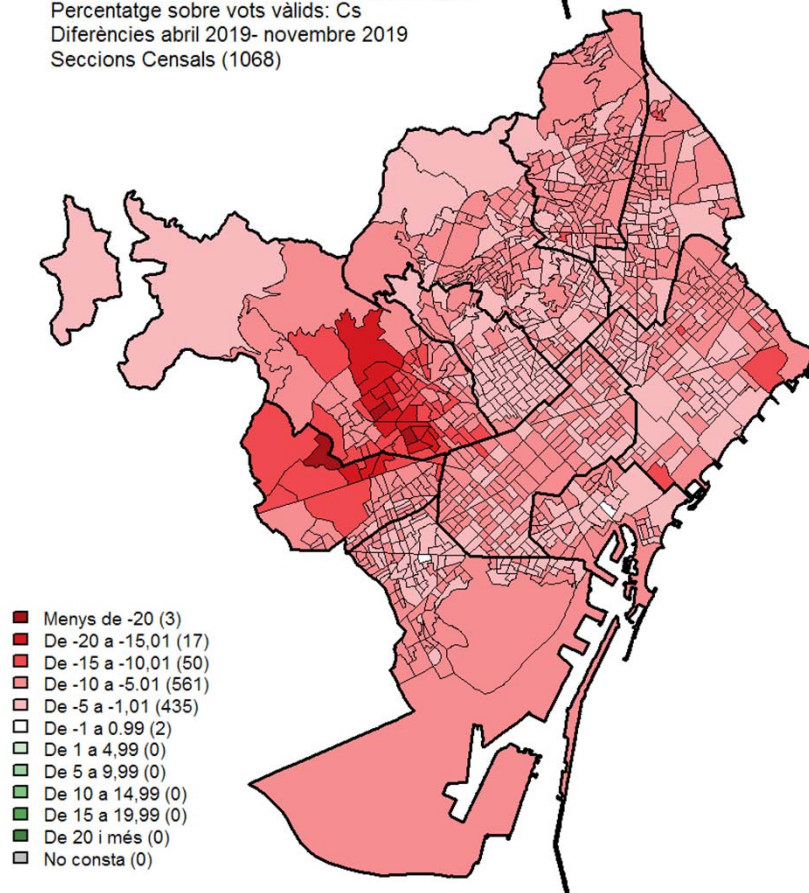




Percentatge sobre vots vàlids: Cs
Diferències abril 2019- novembre 2019
Barris

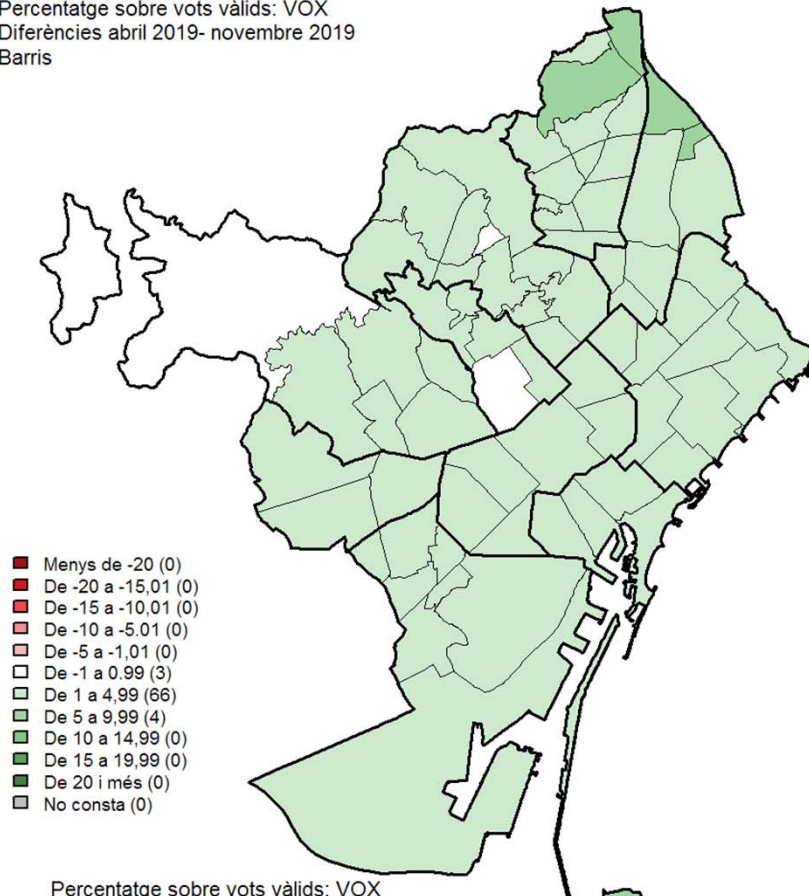


Percentatge sobre vots vàlids: Cs
Diferències abril 2019- novembre 2019
Seccions Censals (1068)

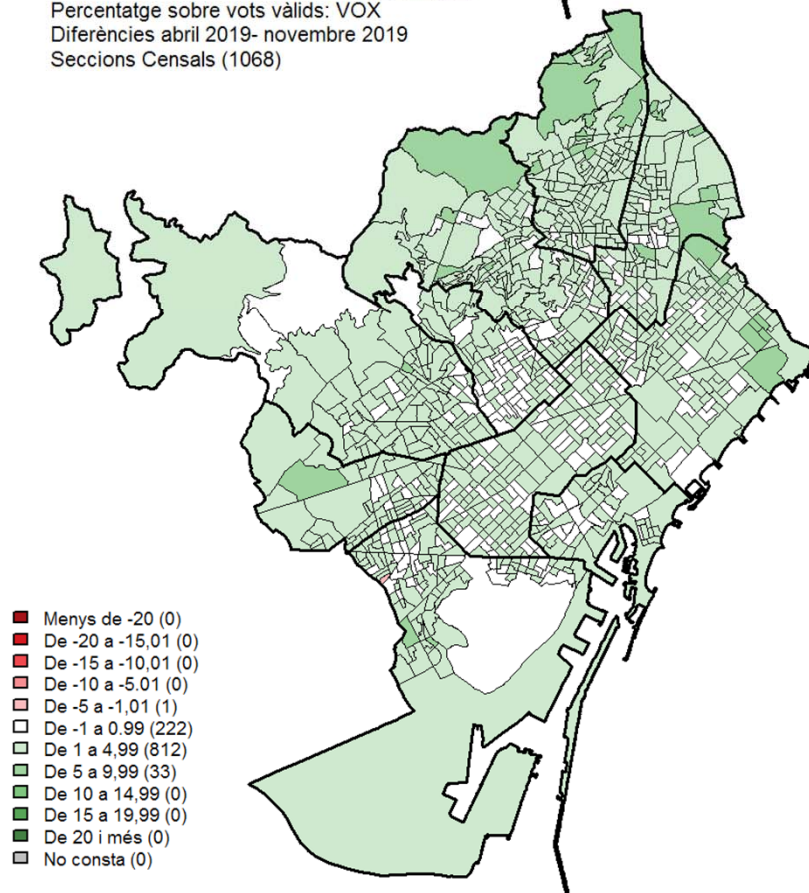




Percentatge sobre vots vàlids: VOX
Diferències abril 2019- novembre 2019
Barris



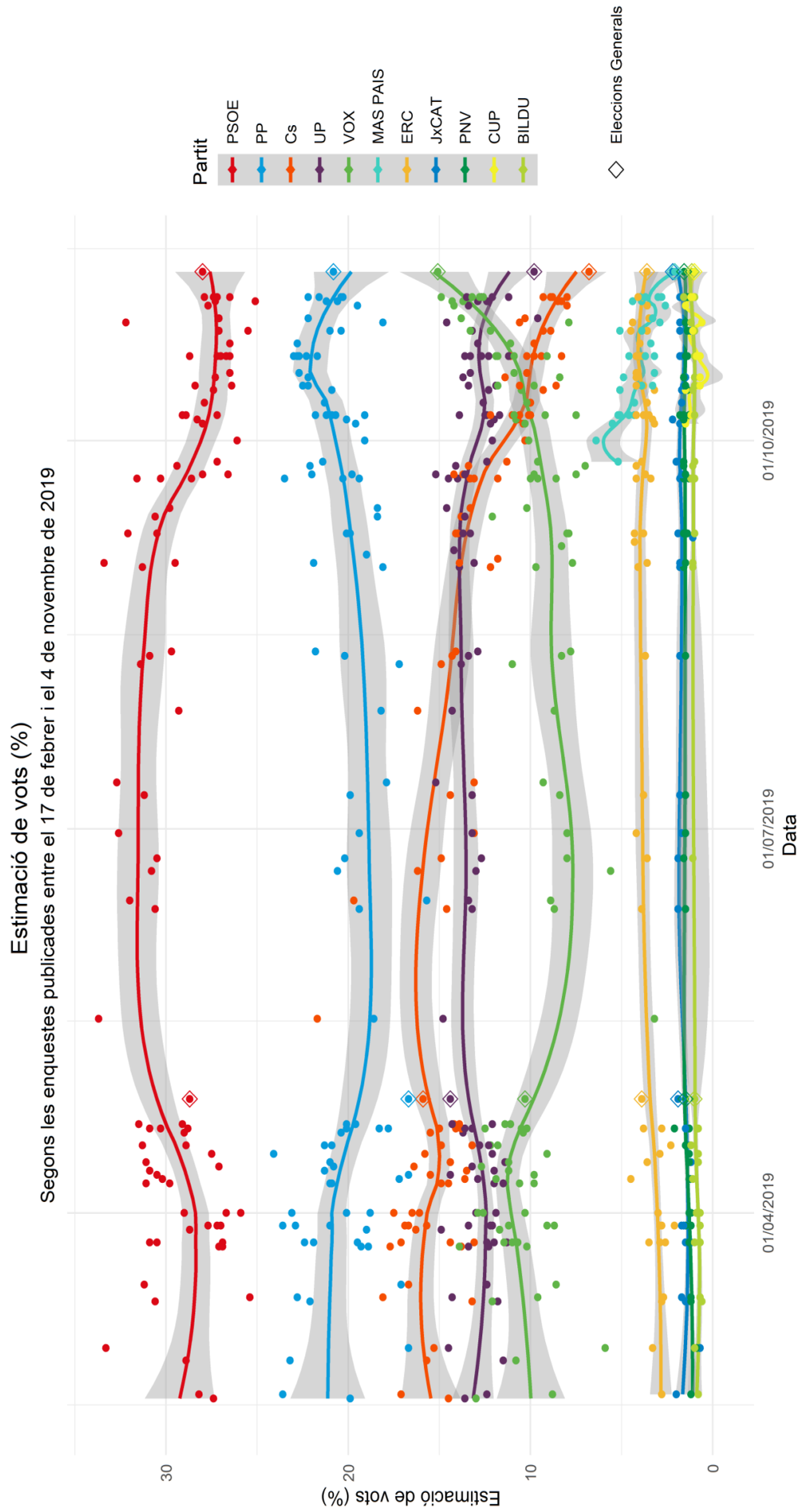
Percentatge sobre vots vàlids: VOX
Diferències abril 2019- novembre 2019
Seccions Censals (1068)



7. Enquestes preelectorals

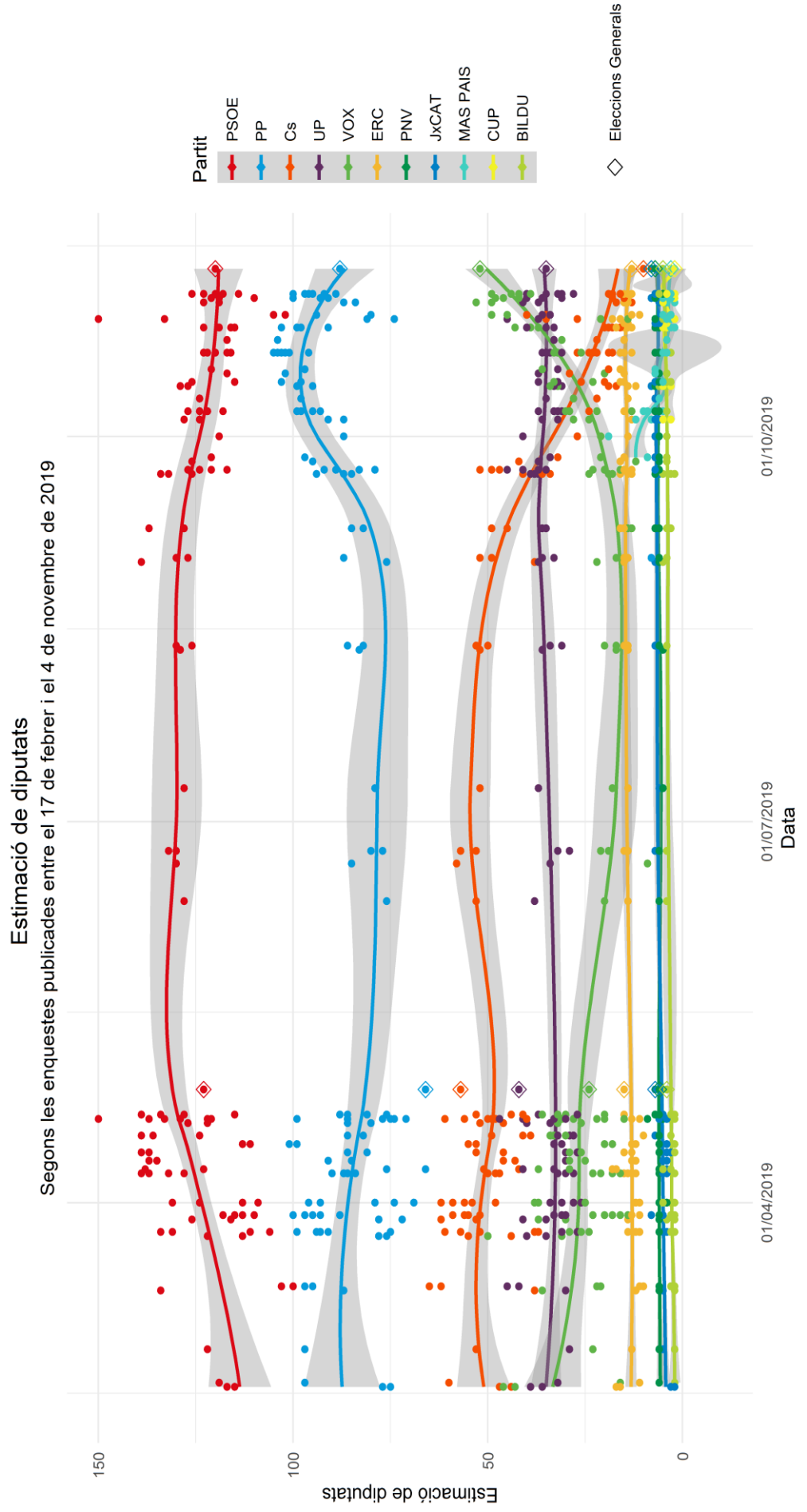
7. Enquestes preelectorals

1. Gràfic estimació de vots (%)



7. Enquestes preelectorals

2. Gràfic estimació de diputats

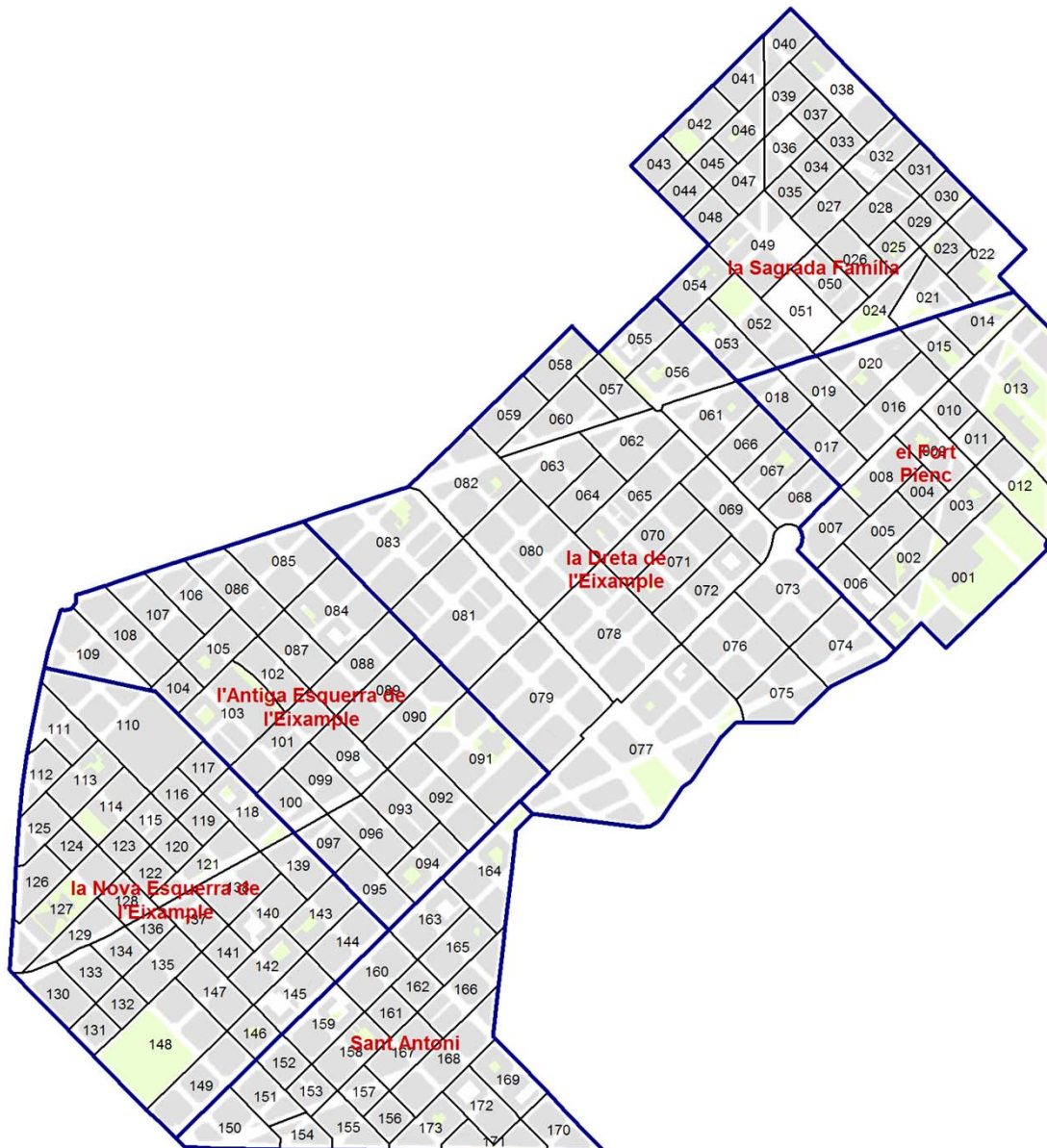


8. Mapes guia

Mapa guia dte 1. Ciutat Vella



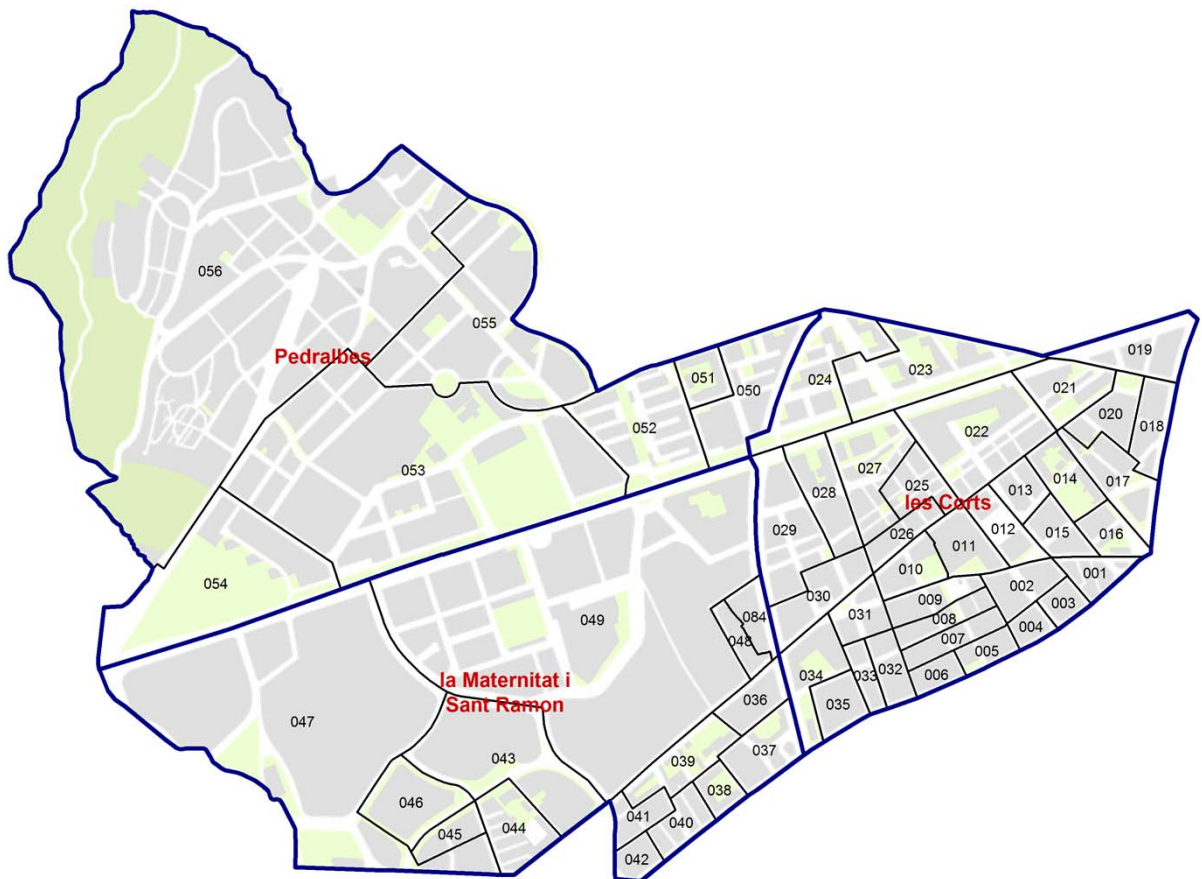
Mapa guia dte 2. Eixample



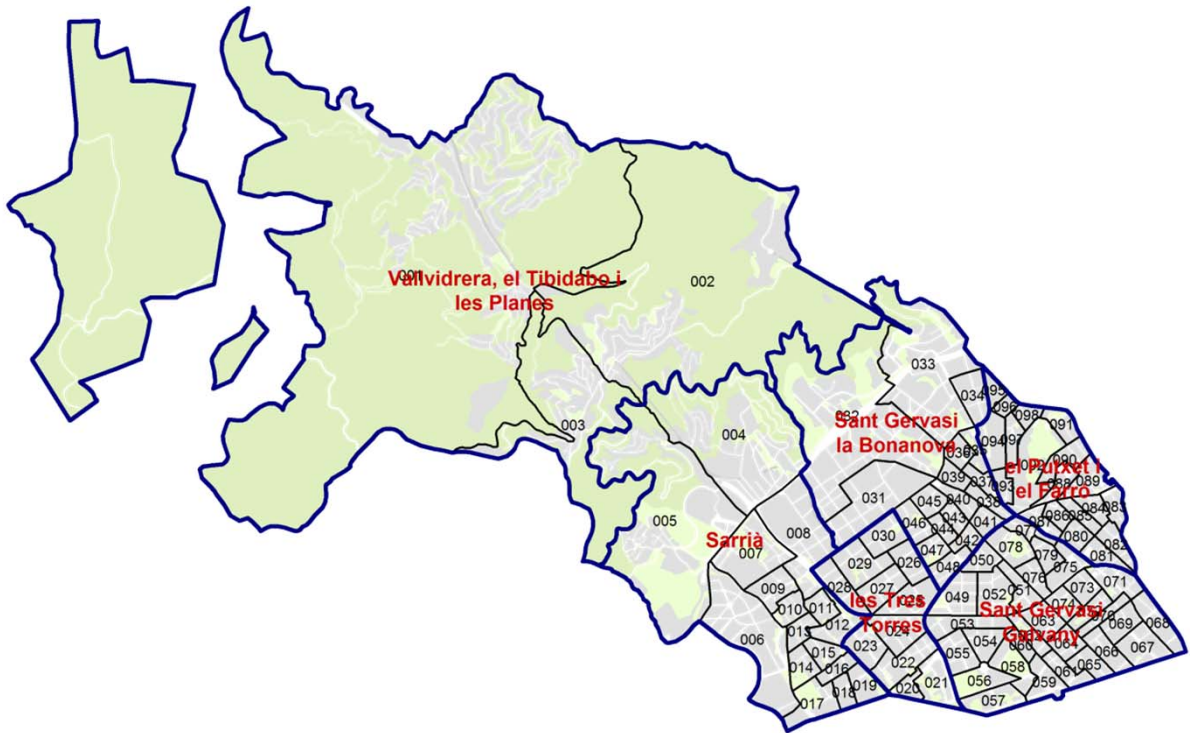
Mapa guia dte 3. Sants-Montjuïc



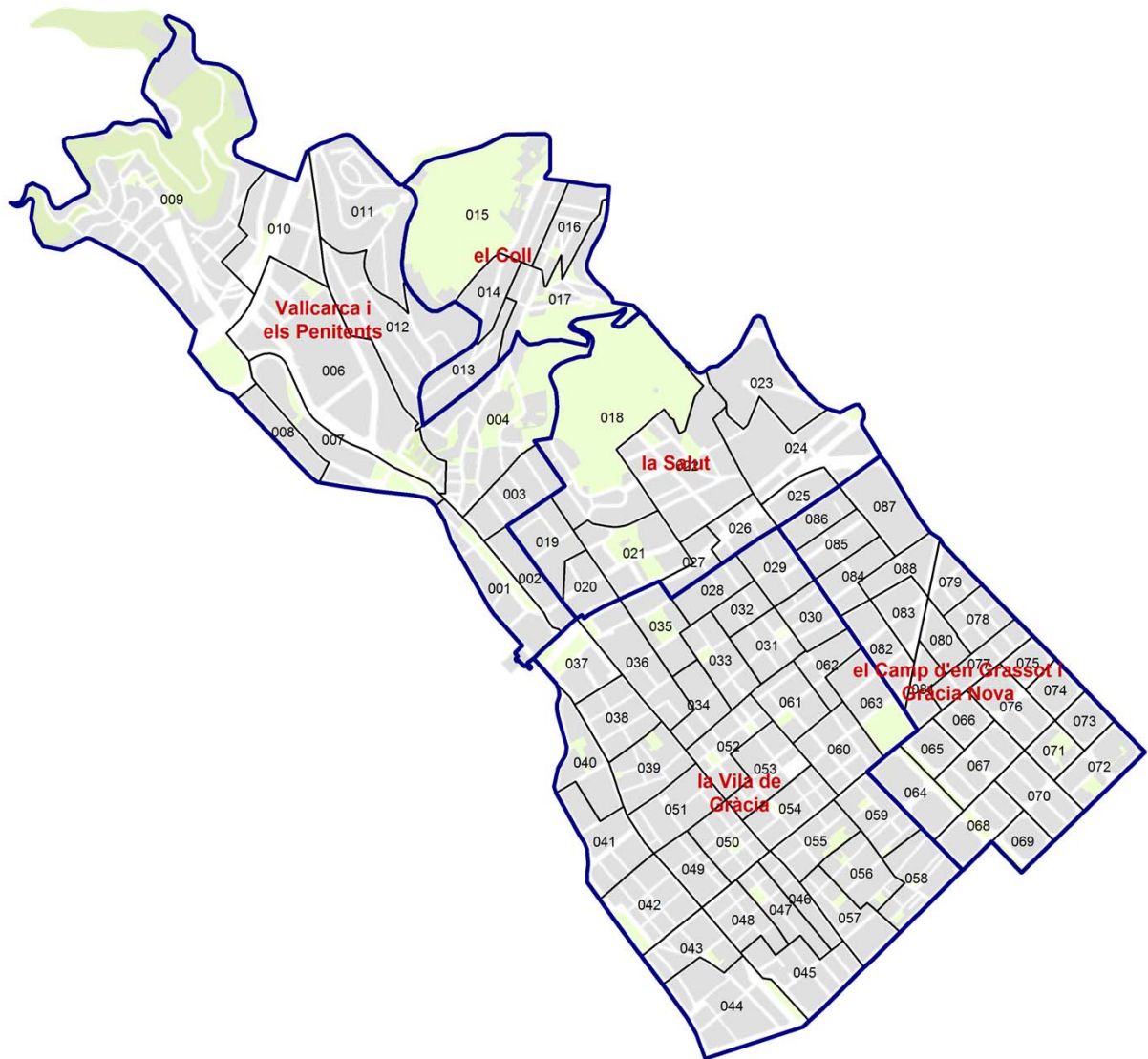
Mapa guia dte 4. Les Corts



Mapa guia dte 5. Sarrià –Sant Gervasi



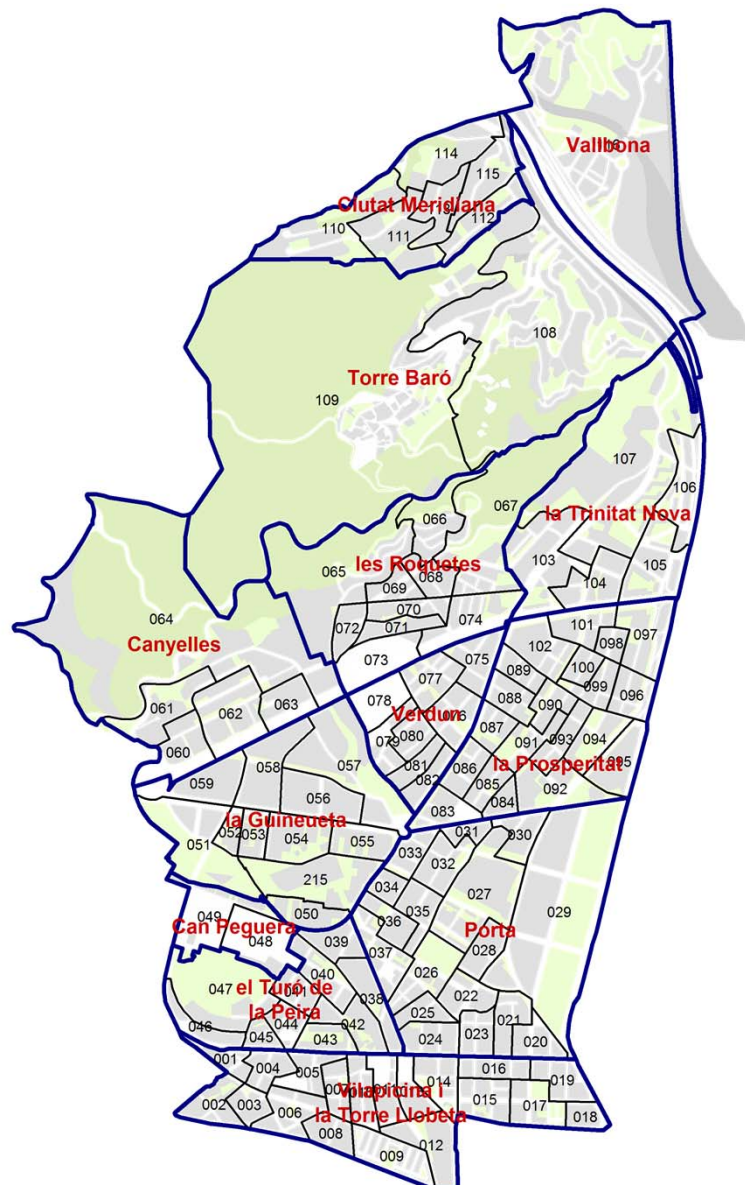
Mapa guia dte 6. Gràcia



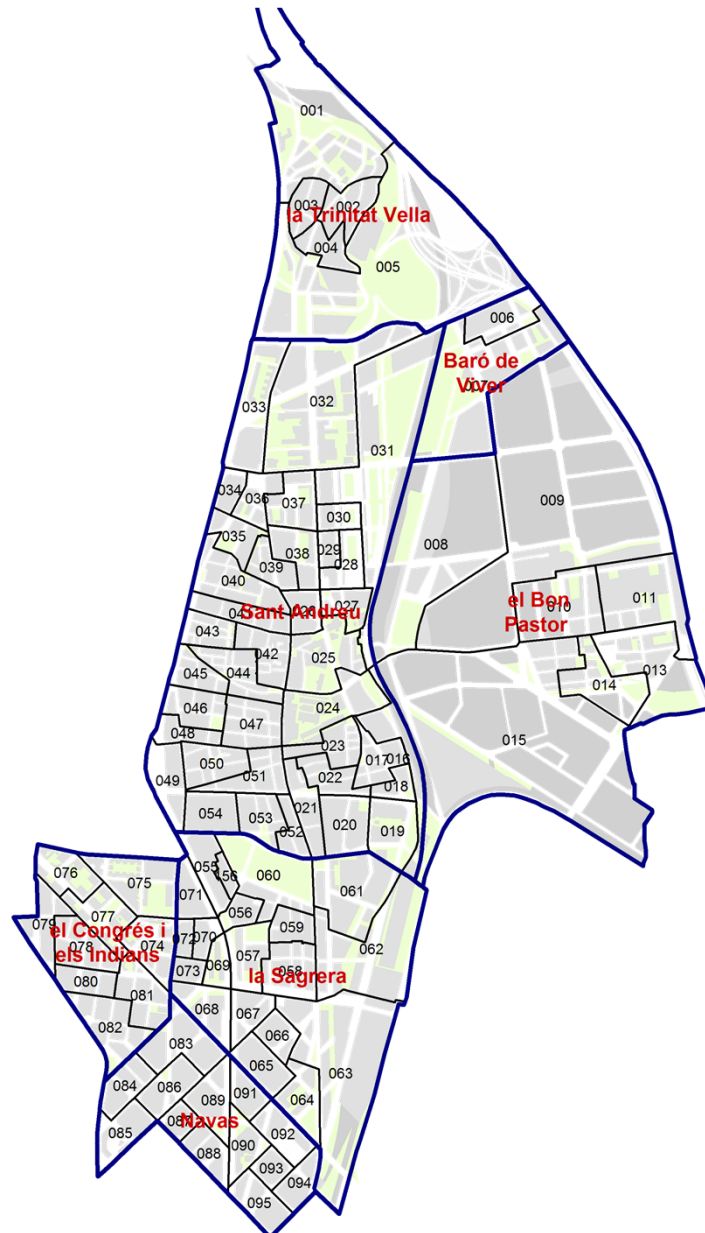
Mapa guia dte 7. Horta-Guinardó



Mapa guia dte 8. Nou Barris



Mapa guia dte 9. Sant Andreu



Mapa guia dte 10. Sant Martí

