



Ajuntament
de Barcelona

Enquesta Òmnibus Municipal: Institut Municipal de Cultura Les festes de la Mercè 2018

Presentació de Resultats

Del 7 al 21 de desembre de 2018

S A
CON

Registre Públic d'Enquestes i Estudis d'Opinió: r18008



Registre d'Enquestes i Estudis d'Opinió r18008

ENQUESTA ÒMNIBUS MUNICIPAL
INSTITUT MUNICIPAL DE CULTURA
PRESENTACIÓ DE RESULTATS
DEL 7 AL 21 DE DESEMBRE DE 2018

Departament d'Estudis d'Opinió - Gabinet Tècnic de Programació
Oficina Municipal de Dades

C/ Avinyó, 32, 2a planta
Tel. 934 027 918
08002 Barcelona



Protegim el Medi Ambient.

No imprimiu aquest document si no és necessari.

Tots els drets reservats. Aquesta publicació no pot ser reproduïda, ni en tot ni en part, ni registrada en o transmesa per un sistema de recuperació en cap forma ni en cap mitja sigui electrònic, mecànic, per fotocòpia, de gravació o altres, sense el permís del propietari del copyright.



ÍNDEX

003 FITXA TÈCNICA

005 LES FESTES DE LA MERCÈ 2018

007 Assistència

008 Activitats en què ha participat

010 PERFIL DELS ENTREVISTATS



FITXA TÈCNICA

ÀMBIT

Municipi de Barcelona.

UNIVERS

Població de Barcelona de 16 anys i més.

GRANDÀRIA DE LA MOSTRA

1000 entrevistes.

METODOLOGIA

Entrevista personal realitzada amb suport informàtic (CAPI) al carrer.

PROCEDIMENT DE MOSTREIG

Mostreig aleatori estratificat. Els estrats s'han format per l'encreuament del territori (zona 1= Ciutat Vella, Sants – Montjuïc i Nou Barris; zona 2 = Eixample, Les Corts i Sarrià - Sant Gervasi; zona 3 = Gràcia, Horta-Guinardó, Sant Andreu i Sant Martí)

amb el sexe i amb l'edat dels ciutadans (l'edat es divideix en sis categories: de 16 a 24, de 25 a 34, de 35 a 44, de 45 a 54, de 55 a 64 i de 65 anys i més). S'han aplicat quotes per a cadascun dels estrats. A més s'han establert quotes marginals per districte municipal i una altra per a persones en situació d'atur.

AFIXACIÓ

Proporcional a la població segons el Padró municipal d'habitants.

PONDERACIÓ

No és procedent.

ERROR MOSTRAL

Per a un nivell de confiança del 95,5% (2σ), i $P = Q$, l'error és de $\pm 3,2$ per al conjunt de la mostra.

DATA DE REALITZACIÓ

Del 7 al 21 de desembre de 2018

EMPRESA DE TREBALL DE CAMP

Gesop S.L.



SIGLES

E

Base. Perfil d'enquestats que responen a la pregunta de l'estudi

N

Número de respostes. Quantitat de respostes valorades per la pregunta concreta de l'estudi. En el cas de gràfics amb evolució s'indica el nombre d'entrevistes de la darrera consulta.

R

Tipus de resposta. Possibilitat o possibilitats que s'han contemplat per a la pregunta formulada



01

Les festes de la Mercè 2018



RESUM DE RESULTATS

LES FESTES DE LA MERCÈ 2018

ASSISTÈNCIA

El 27,5% dels/les barcelonins/es diu haver anat a algun dels actes celebrats en motiu de les festes de la Mercè, el passat mes de setembre.

Un 44%, en canvi, tot i ser a la ciutat no hi va anar i el 28,5% restant no es trobava a Barcelona durant aquells dies.

La participació decreix en general en correlació amb l'edat sobretot en els dos grups en tenen més. Així del 44% de ciutadans/anes que estaven a Barcelona però no va anar a cap acte de la Mercè, en el tram de 55 a 64 anys puja fins al 53,2% i en el de 65 i més al 50,6%.

Evolució: Comparat amb la darrera edició en que es va preguntar (2015), baixa en 11 punts l'assistència. I els/les ciutadans/anes que no estan a Barcelona per les festes pugen 7,9 punts.

ACTIVITATS EN QUÈ HA PARTICIPAT

Als ciutadans/es que diuen haver assistit a la Mercè, se'ls preguntava a quines activitats concretes havien participat.

La que ha tingut més afluència ha estat la programació del Parc de la Ciutadella, on la meitat de tots els que diuen haver anat a les festes, hi van passar (51%). També són molts els que van anar al Piromusical (34%) i a les cavalcades o cercaviles (32%).

En general, les activitats classificades com de gran assistència han tingut més referències (66,2%). Dins d'aquest grup destaquen el Piromusical (34%), el festival Pirotècnic (31%) o les projeccions a la façana de l'Ajuntament amb el 28%.

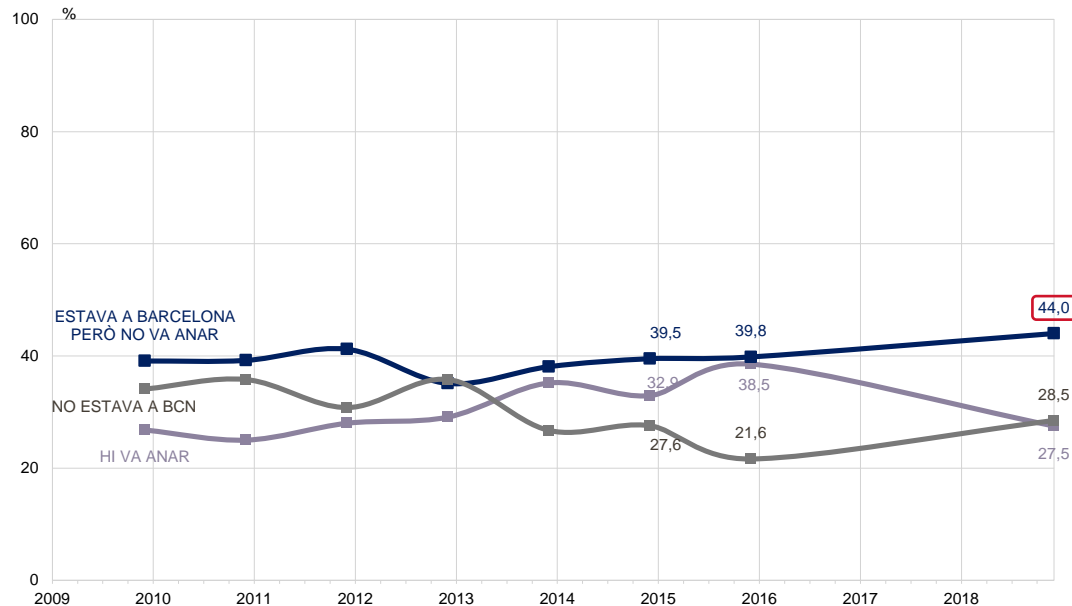
Els actes tradicionals també recullen alta participació com a la diada castellera (40%) o les cercaviles (32%). Els concerts han tingut un seguiment molt distribuït, tant pel que fa al Moll

de la fusta (23%), Av. Maria Cristina (23%) o la Platja del Bogatell (22%) entre d'altres i menor al Parc Central de Nou Barris (11%) o a la Plaça Joan Corominas o dels Àngels (8%), també en funció de la seva capacitat.

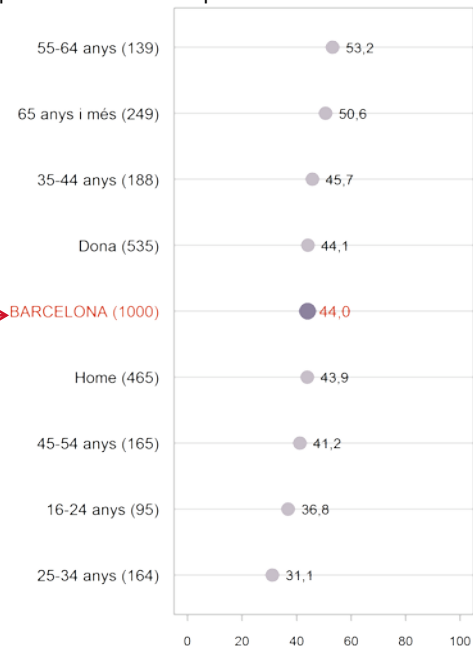


ASSISTÈNCIA

LES FESTES DE LA MERCÈ 2018



PERFILS % que eren a Barcelona però no van anar a La Mercè



% Estava a Bcn però no va anar

P3

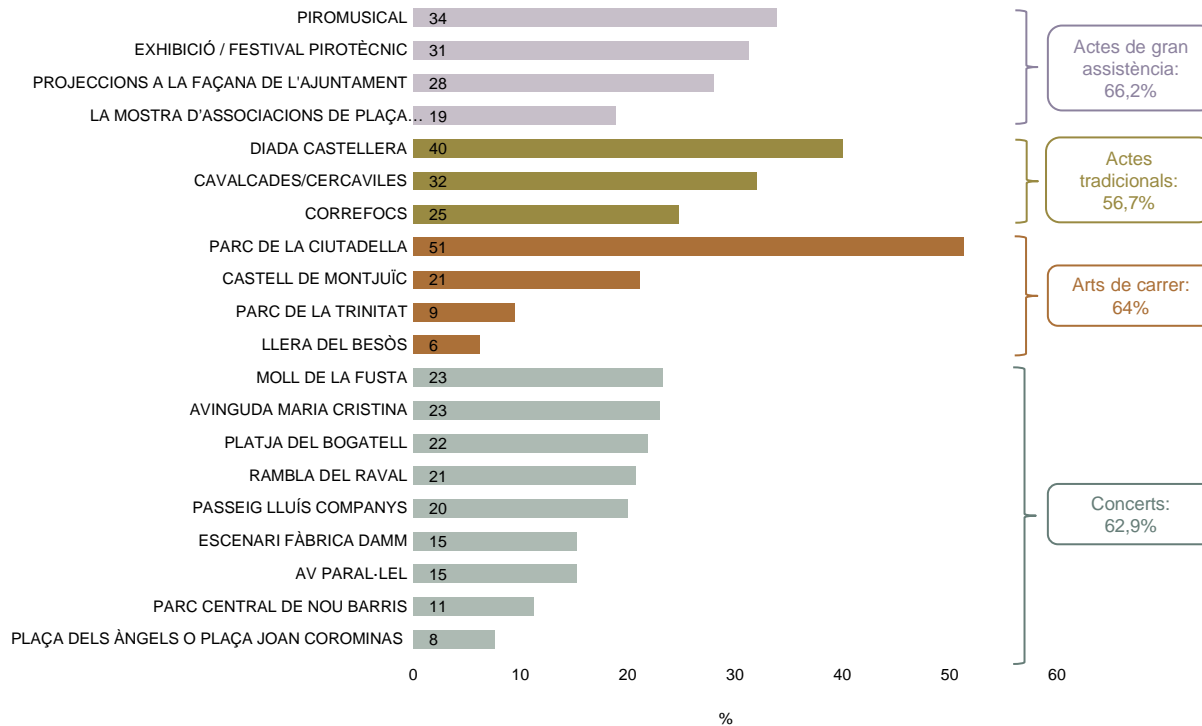
Vostè estava a Barcelona durant les festes de la Mercè? Va assistir o participar en algun dels actes o espectacles organitzats amb motiu de les festes de la Mercè aquest any?

N 1000



ACTIVITATS EN QUÈ HA PARTICIPAT (1/2)

LES FESTES DE LA MERCÈ 2018



P4

A continuació li llegiré alguns espais i activitats emblemàtiques de les festes, per a cadascuna d'elles, em podria dir si hi ha anat o no aquest any?

B Han anat a les festes de la Mercè el 2018

N 275

R Multiresposta



ACTIVITATS EN QUÈ HA PARTICIPAT (2/2)

TOTS ELS ENTREVISTATS

LES FESTES DE LA MERCÈ 2018

%	2009	2010	2011	2012	2013	2014	2015	2018
	Des.	Des.	Des.	Des.	Des.	Des.	Des.	Des.
ACTES DE GRAN ASSISTÈNCIA COM SÓN...								
PIROMUSICAL	10,6	9,4	11,7	11,9	19,1	11,9	16,1	9,3
EXHIBICIÓ / FESTIVAL PIROTÈCNIC	7,9	6,2	7,3	9,1	14,0	8,4	12,3	8,6
PROJECCIONS A LA FAÇANA DE L'AJUNTAMENT	4,9	5,4	6,3	6,5	11,4	10,7	13,3	7,7
LA MOSTRA D'ASSOCIACIONS DE PLAÇA CATALUNYA	-	-	5,6	7,3	8,5	9,4	9,3	5,2
CONCERTS A...								
MOLL DE LA FUSTA			-	-	-	5,1	3,2	6,4
AVINGUDA MARIA CRISTINA	-	-	4,1	5,5	9,9	5,4	7,2	6,3
PLATJA DEL BOGATELL			-	-	-	7,1	8,9	6,0
RAMBLA DEL RAVAL								5,7
PASSEIG LLUÍS COMPANYS								5,5
ESCENARI FÀBRICA DAMM	3,9	3,6	3,8	4,5	5,0	2,6	5,7	4,2
AV PARAL·LEL								4,2
PARC CENTRAL DE NOU BARRIS								3,1
PLAÇA DELS ÀNGELS O PLAÇA JOAN COROMINAS					3,7	4,4	3,9	2,1
ARTS DE CARRER A...								
PARC DE LA CIUTADELLA	10,0	8,2	11,3	9,4	18,1	15,9	19,5	14,1
CASTELL DE MONTJUÏC	4,2	4,5	3,3	4,4	7,7	6,9	6,9	5,8
PARC DE LA TRINITAT								2,6
LLERA DEL BESÒS								1,7
LES TRADICIONALS...								
CORREFOCS	8,8	9,6	8,5	8,4	13,6	10,2	12,0	11,0
CAVALCADES/CERCIVILES	10,8	7,2	7,2	10,0	14,8	12,6	15,6	8,8
DIADA CASTELLERA	6,9	7,1	6,8	7,5	12,8	10,8	13,4	6,8
CAP						67,7	62,6	73,0
N	(1000)	(1048)	(1000)	(1000)	(1001)	(1013)	(1026)	(1000)

P4

A continuació li llegiré alguns espais i activitats emblemàtiques de les festes, per a cadascuna d'elles, em podria dir si hi ha anat o no aquest any?

N 1000

R Multiresposta



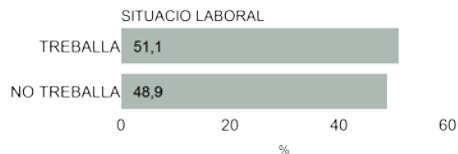
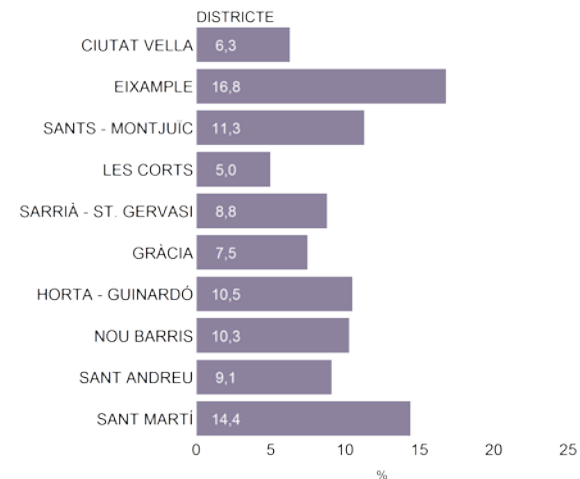
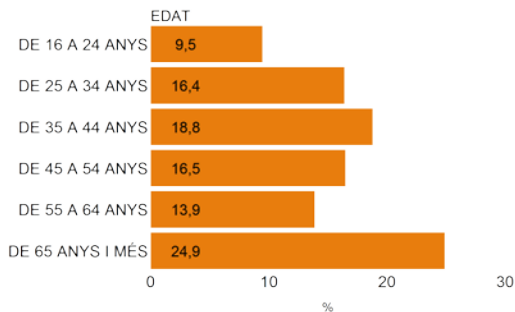
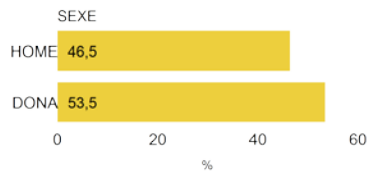
02

Perfil dels entrevistats



QUOTES

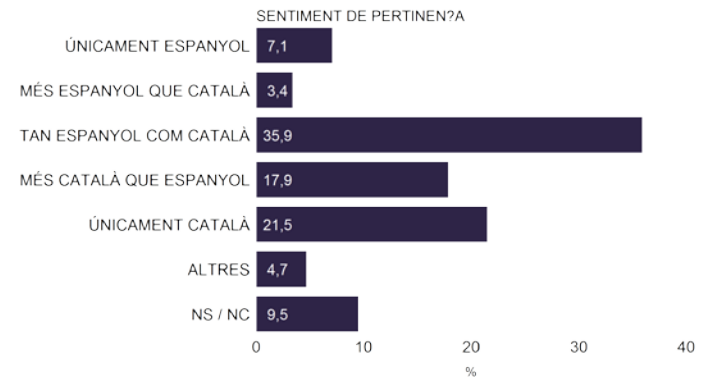
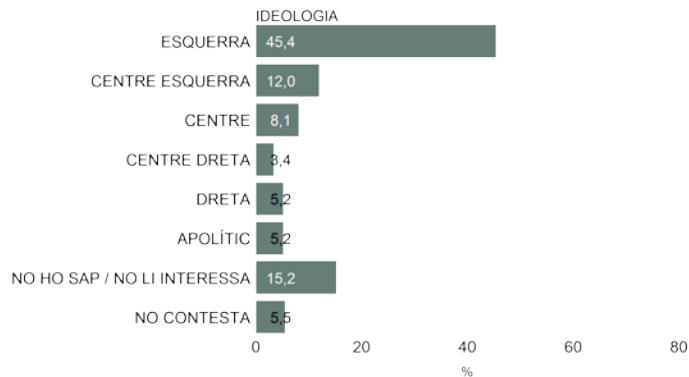
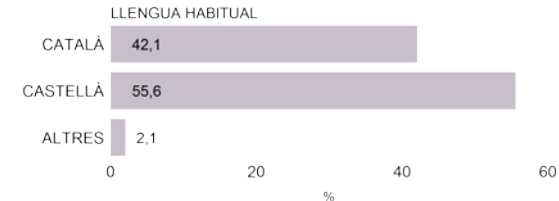
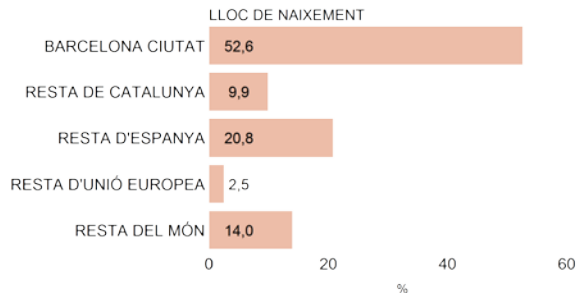
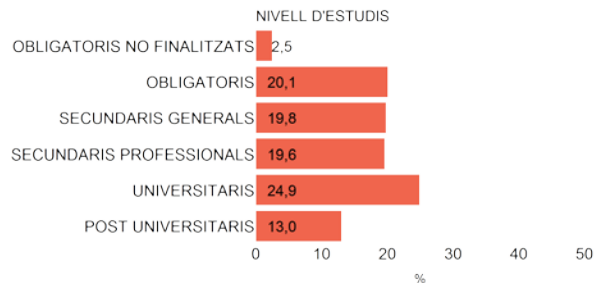
PERFIL DELS ENTREVISTATS





POSICIONAMENT I DADES PERSONALS

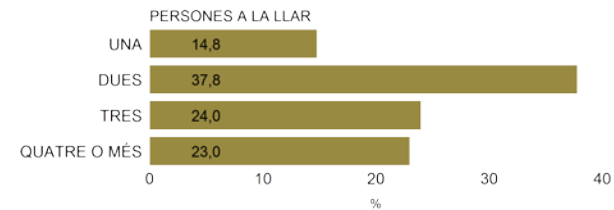
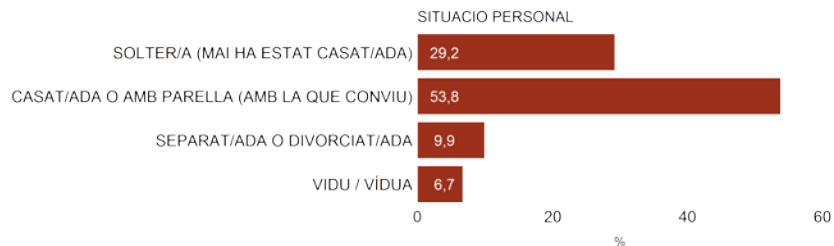
PERFIL DELS ENTREVISTATS





DADES PERSONALS

PERFIL DELS ENTREVISTATS





ENQUESTES I ESTUDIS D'OPINIÓ

Aquests estudis sociològics permeten determinar les prioritats de la població, conèixer la realitat social, saber com es valora l'activitat i els serveis municipals, i esbrinar l'opinió sobre l'actuació política municipal.



Pla
d'Estudis Sociològics



Sèrie
d'Avaluació Contínua



Enquestes
de Sistemes de Qualitat



Investigació
de Comunicació



Estudis
Ad-Hoc



**Ajuntament
de Barcelona**

