



Ajuntament  
de Barcelona

# Enquesta Òmnibus Municipal: Institut Municipal de Cultura

**Presentació de Resultats**

**Del 26 de setembre al 29 d'octubre de 2018**

S A  
CON

Registre Públic d'Enquestes i Estudis d'Opinió: r18007



Registre d'Enquestes i Estudis d'Opinió r18007

**ENQUESTA ÒMNIBUS MUNICIPAL**  
**INSTITUT MUNICIPAL DE CULTURA**  
**PRESENTACIÓ DE RESULTATS**  
DEL 26 DE SETEMBRE AL 29 D'OCTUBRE DE 2018

Departament d'Estudis d'Opinió - Gabinet Tècnic de Programació  
**Oficina Municipal de Dades**

C/ Avinyó, 32, 2a planta  
Tel. 934 027 918  
08002 Barcelona



Protegim el Medi Ambient.

No imprimiu aquest document si no és necessari.

Tots els drets reservats. Aquesta publicació no pot ser reproduïda, ni en tot ni en part, ni registrada en o transmesa per un sistema de recuperació en cap forma ni en cap mitjà sigui electrònic, mecànic, per fotocòpia, de gravació o altres, sense el permís del propietari del copyright.



# ÍNDEX

---

## **003 FITXA TÈCNICA**

## **005 OFERTA CULTURAL DE LA CIUTAT**

007 Valoració mitjana

009 Valoració de l'oferta cultural

## **011 MUSEUS I CENTRES D'EXPOSICIÓ**

013 Visita a museus o centre d'exposició

014 Museu o centre d'exposició visitat

017 Motiu principal de la visita

## **021 PERFIL DELS ENTREVISTATS**



## FITXA TÈCNICA

---

### ÀMBIT

Municipi de Barcelona.

### UNIVERS

Població de Barcelona de 16 anys i més.

### GRANDÀRIA DE LA MOSTRA

1000 entrevistes.

### METODOLOGIA

Entrevista telefònica realitzada amb suport informàtic (CATI) complementada amb entrevistes personals realitzades amb suport informàtic (CAPI) al carrer en llocs predeterminats per tal de completar quotes

### PROCEDIMENT DE MOSTREIG

Mostreig aleatori estratificat. Els estrats s'han format per l'encreuament del territori (zona 1= Ciutat Vella, Sants – Montjuïc i

Nou Barris; zona 2 = Eixample, Les Corts i Sarrià - Sant Gervasi; zona 3 = Gràcia, Horta-Guinardó, Sant Andreu i Sant Martí) amb el sexe i amb l'edat dels ciutadans (l'edat es divideix en sis categories: de 16 a 24, de 25 a 34, de 35 a 44, de 45 a 54, de 55 a 64 i de 65 anys i més). S'han aplicat quotes per a cadascun dels estrats. A més s'han establert quotes marginals per districte municipal i una altra per a persones en situació d'atur.

### AFIXACIÓ

Proporcional a la població segons el Padró municipal d'habitants.

### PONDERACIÓ

No és procedent.

### ERROR MOSTRAL

Per a un nivell de confiança del 95,5% ( $2\sigma$ ), i  $P = Q$ , l'error és de  $\pm 3,2$  per al conjunt de la mostra.

### DATA DE REALITZACIÓ

Del 26 de setembre al 29 d'octubre de 2018

### EMPRESA DE TREBALL DE CAMP

Gesop S.L.



## SIGLES

**B**

**Base.** Perfil d'enquestats que responen a la pregunta de l'estudi

**N**

**Número de respostes.** Quantitat de respostes valorades per la pregunta concreta de l'estudi. En el cas de gràfics amb evolució s'indica el nombre d'entrevistes de la darrera consulta.

**R**

**Tipus de resposta.** Possibilitat o possibilitats que s'han contemplat per a la pregunta formulada



# 01

## Oferta cultural de la ciutat



## RESUM DE RESULTATS

## OFERTA CULTURAL DE LA CIUTAT

### VALORACIÓ DE L'OFERTA CULTURAL

Els/les barcelonins/es valoren com a bones/molt bones les diferents activitats que configuren l'oferta cultural de la ciutat.

En concret, la nota mitjana màxima l'obtenen les biblioteques (7,8) seguit pels museus i centres d'exposicions, concerts i festivals (7,7 tots tres). La resta d'activitats es valoren per sobre del 7 o amb un 7 com el cas del cinema i tret de les funcions d'òpera i els espectacles de dansa que són activitats que es coneixen menys i obtenen puntuació mitjana més baixa (6,5 tots dos).

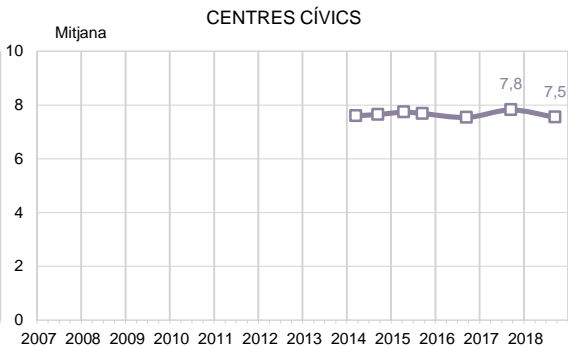
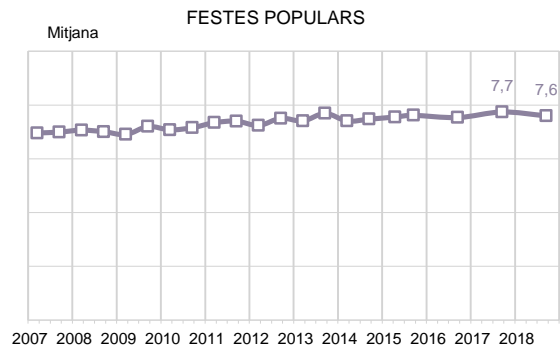
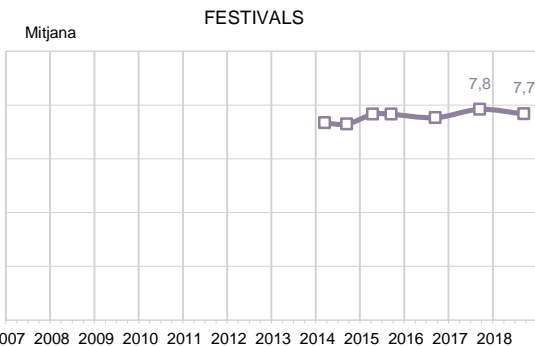
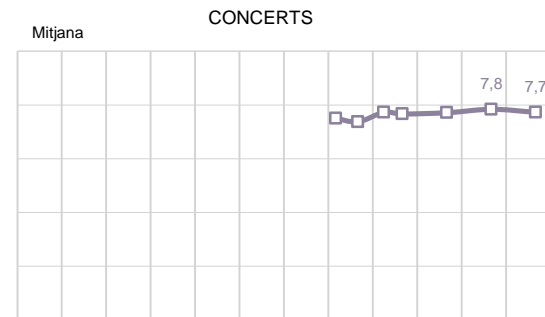
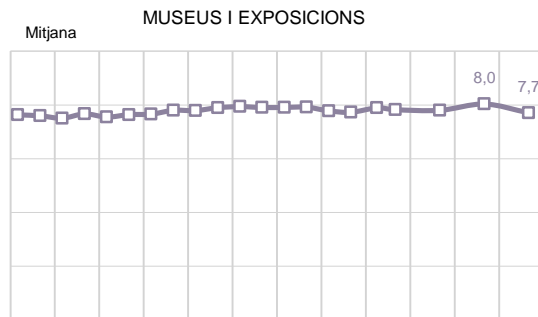
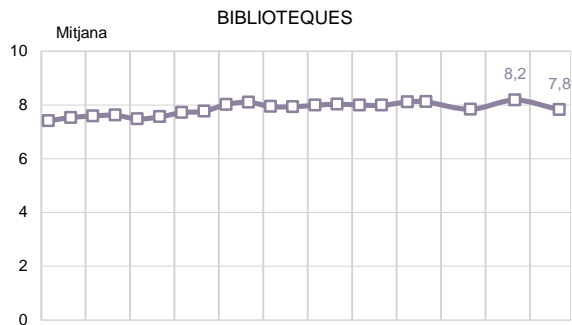
**Evolució:** Respecte a fa un any, baixen totes les notes mitjanes entre 0,5 i 0,1 punts, producte sobretot de la baixada de les valoracions excel·lent/notable. Les que més baixen la seva valoració mitjana són en el cinema i llibreries (0,5 tots dos), seguit per biblioteques, funcions d'òpera que ho fan en 0,4 cadascuna.

I baixen en 0,3 punts els centres cívics, museus i exposicions i espectacles teatrals.



## VALORACIÓ MITJANA (1/2)

## OFERTA CULTURAL DE LA CIUTAT

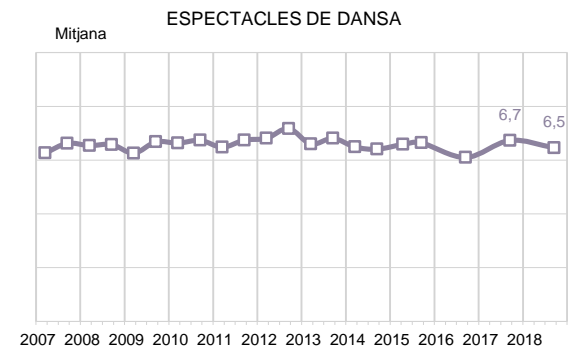
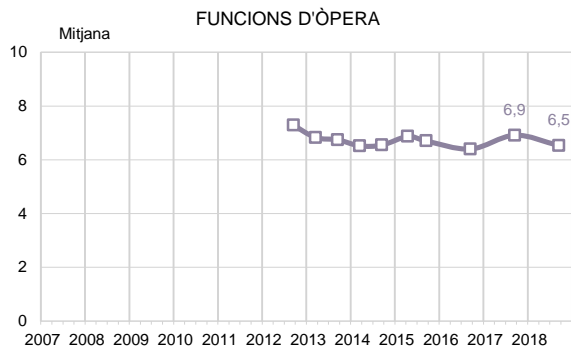
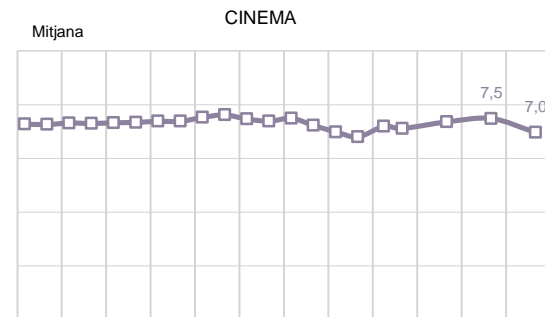
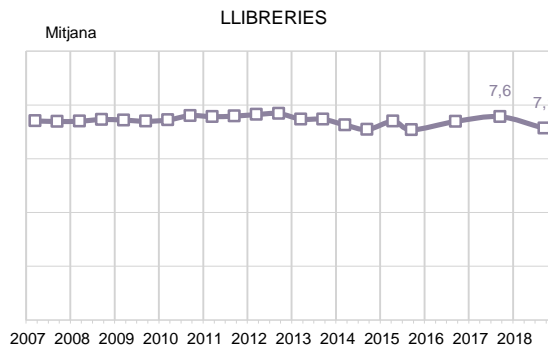
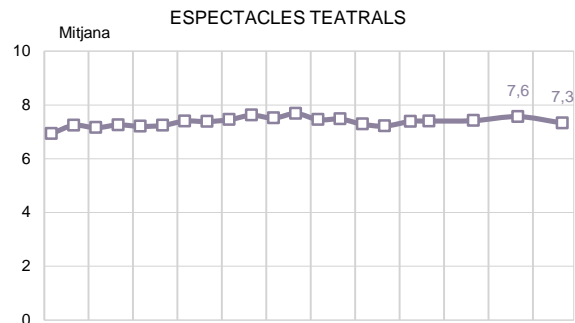






## VALORACIÓ MITJANA (2/2)

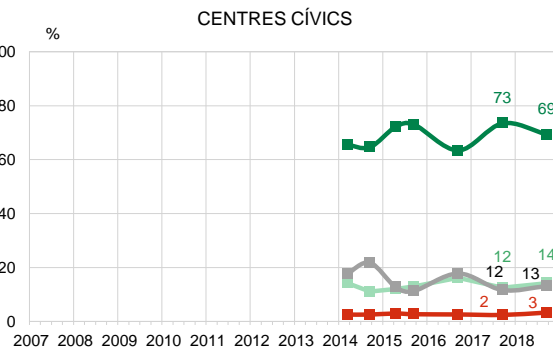
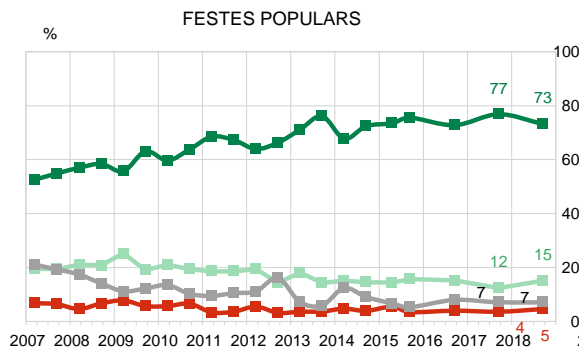
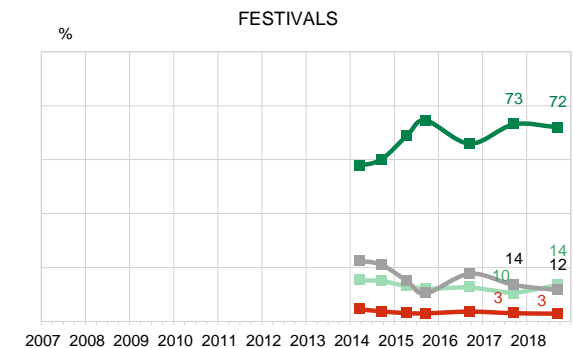
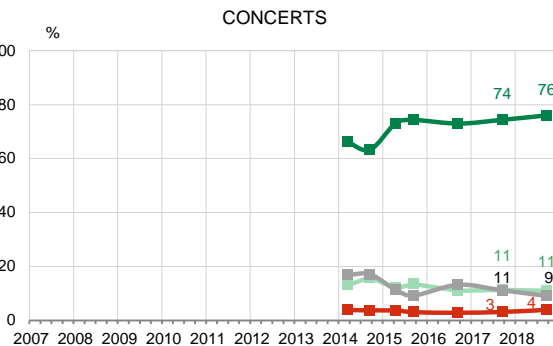
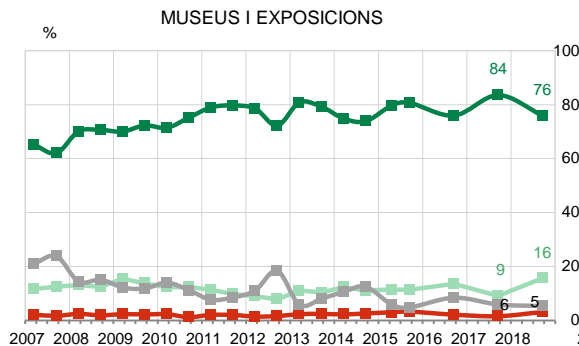
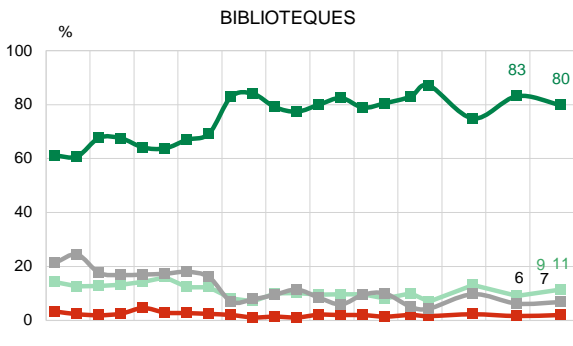
## OFERTA CULTURAL DE LA CIUTAT





## VALORACIÓ DE L'OFERTA CULTURAL (1/2)

## OFERTA CULTURAL DE LA CIUTAT



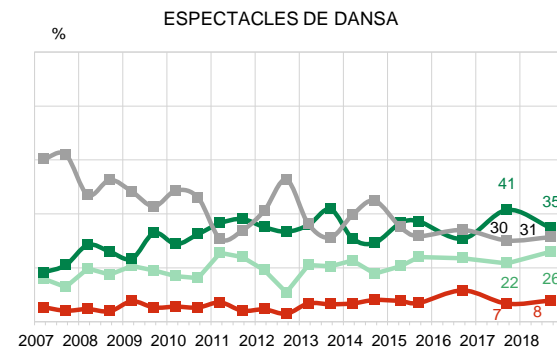
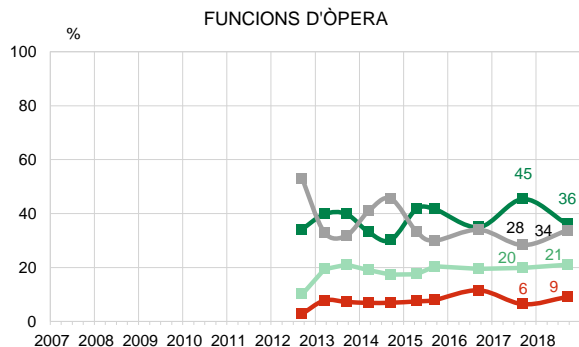
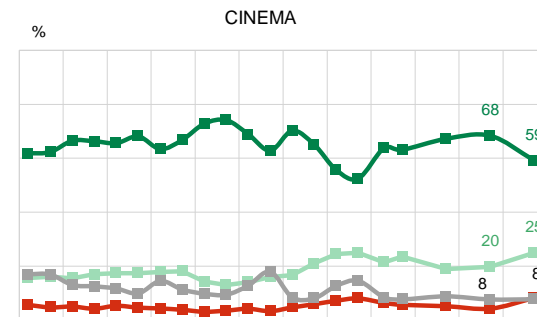
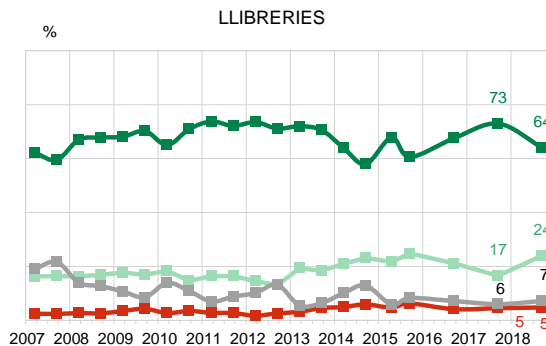
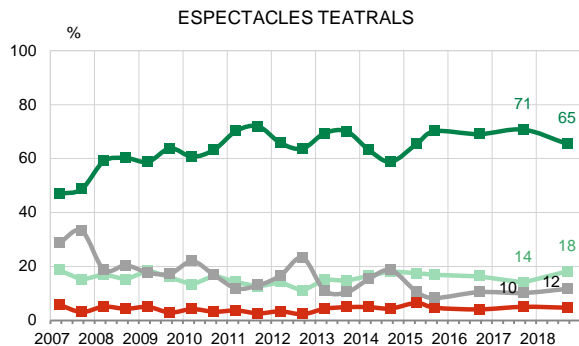
C\_O1 Parlem ara de l'oferta cultural de la ciutat de Barcelona, com puntuaria l'oferta cultural de la ciutat en els àmbits següents? N: 1000 R: 0= Molt dolenta; 10= Excel·lent

■ Excel·lent/Notable (7 a 10)  
■ Aprovat (5 a 6)  
■ Suspès (0 a 4)  
■ NS / NC



## VALORACIÓ DE L'OFERTA CULTURAL (2/2)

## OFERTA CULTURAL DE LA CIUTAT



C\_O1 Parlem ara de l'oferta cultural de la ciutat de Barcelona, com puntuaria l'oferta cultural de la ciutat en els àmbits següents? N: 1000 R: 0= Molt dolenta; 10= Excel·lent

Excel·lent/Notable (7 a 10)  
Aprovat (5 a 6)  
Suspès (0 a 4)

NS / NC



# 02

## Museus i centres d'exposicions



## MUSEUS I CENTRES D'EXPOSICIONS

# RESUM DE RESULTATS

---

### VISITA A MUSEUS

La visita als museus de la ciutat l'ha realitzada 5 de cada 10 barcelonins/es en els darrers 6 mesos amb una mitjana de 2 centres visitats en aquest període.

El Caixaforum (33%) i el Museu Nacional de Catalunya, MNAC (28,7%) són els que més freqüenten els/les barcelonins/es. També destaquen el MACBA (16,4%), el Cosmocaixa (16%), i el Museu Picasso (15,1%).

**Evolució:** Ha baixat l'assistència als principals museus o centres d'exposicions de la ciutat (8 punts). Es mantenen com a principals referències museístiques, sobretot el Caixaforum i MNAC, amb una pujada anual de 7,2 i 5,8 punts respectivament.

Del grup de museus capdavanters, destaca la pujada registrada pel Centre De Cultura Contemporània en 5,8 punts.

### MOTIU PRINCIPAL DE LA VISITA

Els motius principals de les diferents visites als museus tan poden ser per l'exposició temporal (63,4%) com per la col·lecció permanent (54,7%). A la vegada, un 15,7% hi va per participar en alguna de les activitats que organitzen.

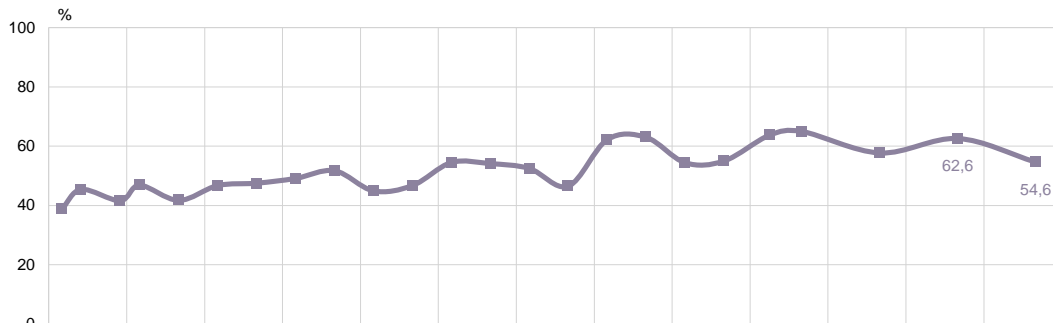
**Evolució:** Pugen els tres principals motius. Continua en ascens el motiu de visitar l'exposició temporal, enguany 7,8 punts.



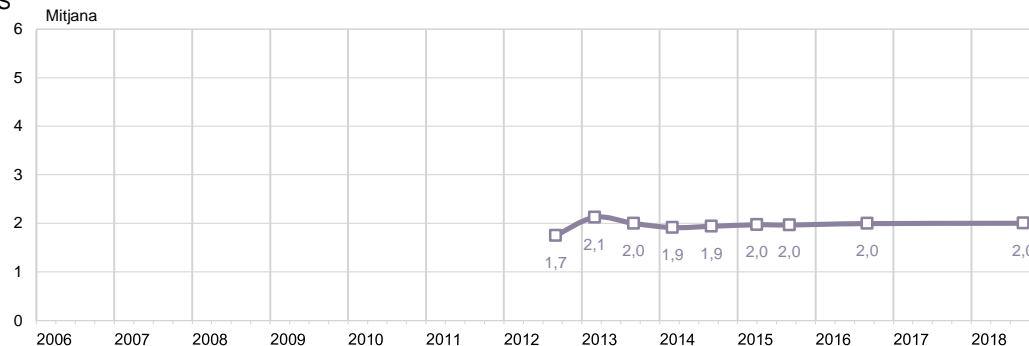
## VISITA A MUSEUS O CENTRE D'EXPOSICIONS

## MUSEUS I CENTRES D'EXPOSICIONS

### ASSISTÈNCIA A MUSEUS O CENTRE D'EXPOSICIONS



### MITJANA DE MUSEUS VISITATS



**C\_M1** Vostè ha visitat algun museu o centre d'exposicions de Barcelona els darrers 6 mesos?

**N** 1000

**C\_M1** Nombre de museus o exposicions ha anat en els darrers sis mesos a Barcelona:

**B** Han visitat un museu/exposició en els darrers 6 mesos  
**N** 546



## MUSEU O CENTRE D'EXPOSICIONS VISITAT (1/3)

## MUSEUS I CENTRES D'EXPOSICIONS

%	2009		2010		2011		2012		2013		2014		2015		2016	2017	2018
	Març	Set.	Març	Set.	Març	Set.	Març	Set.	Abril	Set.	Març	Set.	Abril	Set.	Set.	Set.	Set.
CAIXAFORUM	21,8	16,8	20,9	19,1	19,5	23,8	27,0	40,9	32,8	26,0	28,7	30,6	27,8	26,0	24,2	25,8	32,1
MUSEU NACIONAL D'ART DE CATALUNYA (MNAC)	29,1	31,9	24,5	20,6	17,3	20,9	20,8	22,6	28,8	22,3	24,9	32,9	24,6	27,4	26,8	22,9	27,8
MUSEU D'ART CONTEMPORANI DE BARCELONA (MACBA)	12,2	12,0	11,8	14,6	13,3	13,7	8,8	11,4	15,6	16,6	15,4	12,2	17,7	16,6	14,7	18,3	15,9
COSMOCAIXA (MUSEU DE LA CIÈNCIA - F. LA CAIXA)	12,6	9,7	10,7	13,5	19,2	17,9	15,3	18,9	20,4	13,6	15,6	15,3	14,3	14,6	15,6	12,8	15,6
MUSEU PICASSO	11,2	15,9	11,6	14,3	15,8	17,7	15,8	16,3	18,6	18,8	18,6	14,6	15,5	17,4	14,0	11,8	14,7
C. CULT. CONTEMP. BCN (CCCB)	7,9	4,3	6,9	2,6	6,0	4,3	4,7	8,4	7,6	4,2	4,7	3,8	5,6	7,3	6,7	5,9	11,4
MUSEU DE CIÈNCIES NATURALS DE BARCELONA (MUSEU BLAU)	3,1	1,9	2,9	1,1	3,4	4,1	2,6	1,3	5,0	4,1	4,1	5,7	4,6	4,5	3,8	3,2	5,3
MUSEU D'HISTÒRIA DE BARCELONA (MUHBA)	4,3	3,1	1,3	6,2	4,3	3,1	1,9	0,9	5,9	5,3	4,9	4,5	4,4	5,5	5,2	4,0	5,1
FUNDACIÓ JOAN MIRÓ	3,1	5,0	7,8	3,9	4,8	3,5	5,6	9,2	7,2	7,0	7,0	6,1	6,0	4,2	6,5	5,8	4,9
DISSENY HUB BARCELONA (DHUB)	0,4	1,2	2,0	0,6	1,1	0,4	-	0,9	1,3	1,5	0,5	0,2	9,3	7,2	3,7	5,6	4,8
MUSEU MARÍTIM DE BARCELONA (MMB)	5,1	13,0	5,3	5,6	5,1	1,8	3,2	10,1	8,7	7,5	4,9	8,8	5,7	4,6	4,9	7,1	4,4
PALAU ROBERT	2,2	1,7	2,0	1,7	0,8	1,1	0,9	0,6	4,0	2,2	2,7	2,0	3,6	1,5	3,5	2,2	4,4
MUSEU D'HISTÒRIA DE CATALUNYA	4,3	3,5	4,5	3,0	1,2	4,6	4,3	6,5	4,8	4,0	4,4	5,3	2,9	5,1	4,7	3,1	3,8
FUNDACIÓ MAPFRE	-	-	-	-	-	-	-	-	-	-	-	-	-	-	1,7	2,6	3,7
GALERIA D'ART / SALA D'EXPOSICIÓ	2,0	3,1	2,4	1,1	0,5	0,6	0,9	0,6	1,3	2,9	-	0,2	3,5	3,8	0,5	1,6	3,5
MUSEU EGIPCÍ (FUNDACIÓ ARQUEOLÒGICA CLOS)	1,6	3,1	4,5	3,0	6,1	4,6	2,8	4,5	3,2	4,8	3,6	4,6	4,3	3,5	3,6	3,7	3,3
LA VIRREINA CENTRE DE LA IMATGE	1,4	0,8	2,0	1,7	1,2	0,6	1,7	-	1,6	1,8	2,2	1,1	2,7	1,8	2,0	2,1	2,4
LA PEDRERA DE CATALUNYACAIXA	8,8	4,8	5,3	8,4	6,5	6,7	4,1	5,4	5,1	3,4	4,7	2,5	2,3	2,8	2,3	1,3	2,0
MUSEU DE CERA DE BARCELONA	2,4	3,3	1,8	3,4	2,9	1,8	2,3	1,5	2,7	3,0	2,0	1,8	1,9	2,7	2,6	1,9	1,5
N	(491)	(517)	(449)	(467)	(559)	(541)	(522)	(465)	(622)	(649)	(549)	(548)	(666)	(651)	(577)	(624)	(546)

C\_M2 Vostè ha dit que ha visitat un museu o centre d'exposicions de Barcelona els darrers 6 mesos?   
 Em podria dir quin? Algun altre?

**B** Han visitat un museu/exposició en els darrers 6 mesos  
**N** 530  
**R** Espontània. Multiresposta.

A partir de Setembre de 2012 és multiresposta i abans només es recollien dues respostes  
 En aquesta taula només es mostren els resultats a partir de març de 2008, a les taules d'evolució podeu consultar tota la sèrie (des del desembre del 2005)



## MUSEU O CENTRE D'EXPOSICIONS VISITAT (2/3)

## MUSEUS I CENTRES D'EXPOSICIONS

%	2009		2010		2011		2012		2013		2014		2015		2016		2017		2018	
	Març	Set.	Març	Set.	Març	Set.	Març	Set.	Abril	Set.	Març	Set.	Abril	Set.	Set.	Set.	Set.	Set.	Set.	
TEMPLE EXPIATORI SAGRADA FAMÍLIA		0,6			1,2		0,2		0,8	1,4	0,7	1,1	0,7	0,2	0,5	0,8	1,5			
FUNDACIÓ FOTO COLECTÀNIA	-	-	-	-	-	-	-	-	-	-	0,2	0,2		0,3		0,2	1,3			
MUSEU D'ARQUEOLOGIA DE CATALUNYA	0,6	0,8	0,2	2,4	0,6	1,7	1,1	1,3	2,1	1,5	1,8	0,7	1,0	1,6	1,5	1,4	1,3			
CASTELL DE MONTJUÏC	0,4			0,9			0,6	0,2	0,3		0,2		0,2	0,3	1,9	0,3	1,3			
EXPOSICIÓ DE PINTURA / ESCULTURA	-	-	-	-	0,9		1,5	1,5	0,2	0,3		0,8	0,3	1,8		0,5	1,3			
MUSEU DE LA XOCOLATA	1,0	0,8	1,8	0,9	2,1	1,7	2,3	0,9	2,9	2,7	3,0	0,9	2,0	2,6	2,4	3,1	1,1			
EL BORN CENTRE CULTURAL	-	-	-	-	-	-	-	-	-	5,7	4,7	2,7	2,0	1,7	1,7	1,3	1,1			
ARTS SANTA MÓNICA	0,4	-	1,3	1,9	1,5	1,7	0,7	0,4	2,6	0,4	1,3	0,4	3,2	1,7	0,5	2,1	1,1			
FUNDACIÓ ANTONI TÀPIES	0,6	-	0,7	1,1	1,4	0,2	3,3	0,2	1,8	2,7	1,8	2,4	0,5	1,9	1,2	1,1	0,9			
MUSEU DEL MODERNISME CATALÀ	-	-	-	-	-	-	-	0,4	0,6	1,1	0,7	0,3	0,1	0,6	0,8	1,0	0,9			
MUSEU EUROPEU D'ART MODERN	-	-	-	-	-	-	-	-	0,2	1,3	1,9	2,7	1,7	1,7	1,4	0,8	0,7			
MUSEU DE CULTURES DEL MÓN	-	-	-	-	-	-	-	-	-	-	-	-	2,2	1,1	0,2	0,3	0,7			
CASA - MUSEU GAUDÍ	0,6	0,4		0,2	0,2		1,4	-	0,3	0,2		0,2	0,7	0,8	0,5	0,2	0,7			
RECINTE HOSPITAL DE SANT PAU	-	-	-	-	-	-	-	-	-	-	1,2	0,4	0,3	0,1		0,6	0,7			
EXPOSICIÓ FOTOGRÀFICA	-	-	-	-	-	0,7	1,3	0,9	0,2	1,1	0,4	0,4	0,3	1,6	0,3	0,6	0,7			
MUSEU DE LES IL·LUSIONS	-	-	-	-	-	-	-	-	-	-	-	-	-	-	-	-	0,7			
FUNDACIÓ SUÑOL	-	-	-	-	-	-	-	-	0,2	0,1	0,5					0,2	0,5			
FUNDACIÓ VILA CASAS	-	-	-	-	-	-	-	-	0,5		0,2		0,1	0,2	0,3	0,5	0,5			
MUSEU ETNOLÒGIC	0,8	0,6	0,9	0,9		0,7		0,2	0,8	0,3	0,4	0,5	0,5	0,3	1,0	0,5	0,5			
MUSEU FEDERIC MARÈS	0,8	1,7	0,2	0,6	0,7	0,7	0,6	0,4	1,6	1,6	0,9	2,2	0,9	0,9	0,7		0,5			
L'AQUÀRIUM	-	-	-	-	-	-	-	-	-	0,5	0,2		0,3	0,3	0,2	0,3	0,4			
N	(491)	(517)	(449)	(467)	(559)	(541)	(522)	(465)	(622)	(649)	(549)	(548)	(666)	(651)	(577)	(624)	(546)			

C\_M2 Vostè ha dit que ha visitat un museu o centre d'exposicions de Barcelona els darrers 6 mesos?   
 Em podria dir quin? Algun altre?

B Han visitat un museu/exposició en els darrers 6 mesos  
N 530  
R Espontània. Multiresposta.

A partir de Setembre de 2012 és multiresposta i abans només es recollien dues respostes  
En aquesta taula només es mostren els resultats a partir de març de 2008, a les taules d'evolució podeu consultar tota la sèrie (des del desembre del 2005)





## MUSEU O CENTRE D'EXPOSICIONS VISITAT (3/3)

## MUSEUS I CENTRES D'EXPOSICIONS

%	2009		2010		2011		2012		2013		2014		2015		2016	2017	2018
	Març	Set.	Març	Set.	Març	Set.	Març	Set.	Abril	Set.	Març	Set.	Abril	Set.	Set.	Set.	Set.
MUSEU DE LA MÚSICA	-	0,4	0,4	0,2	0,4	0,6	0,2	0,2	0,5	0,5	0,5	0,4	0,8	0,6	0,7	0,3	0,4
MUSEU DEL FC BARCELONA	0,6	0,2	0,4	0,4	0,3	0,7	0,4	0,6	0,6	0,6	0,6	0,9	0,7	1,1	1,0	0,5	0,4
CASA BATLLÓ	-	-	-	-	-	-	-	0,2	0,5	0,3	0,7	0,6	0,5	0,6	0,9	0,9	0,4
PALAU GÜELL	-	-	-	-	-	-	-	0,4	0,5	0,8	0,7	0,4	0,6	0,5		0,1	0,4
FUNDACIÓ JOAN BROSSA	-	-	-	-	-	-	-	-	-	-	-	-	-	0,2			0,2
MUSEU AFRICÀ DANIEL COMBONI	-	-	0,2											0,2			0,2
MUSEU DE CERÀMICA		0,2	0,2	0,2	0,2	0,6	0,2		1,3					0,1	0,2		0,2
MUSEU DE LA CATEDRAL	0,4	0,4	-	-	0,2	0,2	-	-	-	0,2		-	-	0,2			0,2
MUSEU DEL CÀNEM	-	-	-	-	-	-	-	0,2	0,2								0,2
MUSEU DEL CÒMIC I DE LA ILLUSTRACIÓ													0,3				0,2
MUSEU DEL MAMUT	-	-	-	-	-	-	-	0,4	0,8	0,8	0,6	0,4	0,9	0,4	0,7		0,2
MUSEU D'IDEES I INVENTS DE BARCELONA	-	-	-	-	-	-	-	-	1,0	0,1	0,7	0,5	0,6	1,3	0,2	0,2	0,2
MUSEU I CENTRE D'ESTUDIS DE L'ESPORT DR. MELCIOR COLET	-	-	-	-	-	-	-	-	-	-	-	-	-	0,2	0,2		0,2
PAVELLÓ MIES VAN DER ROHE	-	-	-	-	-	-	-	-			0,2						0,2
POBLE ESPANYOL	-	-	-	-	-	-	-	0,2	0,2	0,5	0,2	0,4	-	0,2		0,2	0,2
LA CAPELLA	-	-	-	-	-	-	-	-			0,2		0,2				0,2
GRAN TEATRE DEL LICEU	-	-	-	-	-	-	-	-	-	-	-	-	-	-	-	-	0,2
ALTRES	7,3	6,0	8,7	10,5	17,0	12,8	10,8	4,5	12,7	12,7	13,6	12,5	10,6	12,1	23,5	9,7	8,4
NS/NC	1,4	3,1	2,9	3,0	2,9	1,8	2,9	1,3	3,2	3,6	3,8	5,0	3,9	2,6	6,2	6,0	2,9
N	(491)	(517)	(449)	(467)	(559)	(541)	(522)	(465)	(622)	(649)	(549)	(548)	(666)	(651)	(577)	(624)	(546)

C\_M2 Vostè ha dit que ha visitat un museu o centre d'exposicions de Barcelona els darrers 6 mesos?   
 Em podria dir quin? Algun altre?

B Han visitat un museu/exposició en els darrers 6 mesos  
N 530  
R Espontània. Multiresposta.

A partir de Setembre de 2012 és multiresposta i abans només es recullen dues respostes  
En aquesta taula només es mostren els resultats a partir de març de 2008, a les taules d'evolució podeu consultar tota la sèrie (des del desembre del 2005)



## MUSEUS I CENTRES D'EXPOSICIONS

## MOTIU PRINCIPAL DE LA VISITA

%	2009		2010		2011		2012		2013		2014		2015		2016	2017	2018
	Març	Set.	Març	Set.	Març	Set.	Març	Set.	Abril	Set.	Març	Set.	Abril	Set.	Set.	Set.	Set.
EXPOSICIÓ TEMPORAL	59,6	60,3	58,5	52,5	49,2	45,5	50,5	64,5	55,1	48,8	52,0	49,0	56,2	53,4	52,9	55,7	61,0
COL·LECCIÓ DEL MUSEU O CENTRE D'EXPOSICIONS (*)	47,2	47,4	48,6	53,2	43,6	54,7	50,1	49,2	62,7	61,3	61,7	61,1	57,6	61,8	57,8	50,3	52,6
ACTIVITATS ORGANITZADES PEL MUSEU	8,7	7,5	10,1	9,3	14,7	8,7	10,0	4,7	9,0	10,6	10,3	10,8	10,8	13,0	8,6	9,2	14,5
VOLIA A ANAR A VEURE-HO/ LI INTERESSA	-	-	-	-	3,0	2,8	2,8	2,2			1,4		0,8	3,7		2,9	1,3
PER VISITAR ALGUNA INAUGURACIÓ/ VEURE ALGUNA COSA NOVA/ CURIOSITAT	-	-	-	-	1,4	0,7	1,0	0,9			0,3		1,7	0,6		0,8	1,3
PER FEINA/ESTUDIS	-	-	-	-	-	1,3	0,8	0,2			1,5		0,4	0,5		0,5	0,9
PER ACOMPANYAR/ ANAR AMB ELS NENS/AMICS	-	-	-	-	3,5	3,9	1,7	3,0					1,5	2,5		1,9	0,7
PASSAVA PER ALLÀ/ CASUALITAT	-	-	-	-	1,1	0,9	0,2	0,2			0,2		1,5	0,6		1,0	0,7
PER QUÈ ÉS GRATUÏT/ TENIA UNA INVITACIÓ/ PREU	-	-	-	-	1,2	1,8	0,2	0,9					0,3	0,5		0,3	0,4
ALTRES	0,6			4,2	3,1	1,3	2,1	0,4	4,0	6,4	0,6	4,2	0,5	0,1	5,2	1,4	0,7
NS/NC	1,2	3,1	1,4	1,5	3,6	2,6	1,8	0,9	4,5	5,4	4,2	5,3	2,6	1,4	5,3	4,7	0,0
N	(485)	(517)	(436)	(453)	(559)	(541)	(522)	(465)	(622)	(649)	(549)	(548)	(666)	(651)	(577)	(624)	(546)

C\_M3 Quin ha estat el motiu principal de la seva visita?

B Han visitat un museu/exposició en els darrers 6 mesos  
N 530  
R Espontània. Multiresposta

(\*) Abans es deia exposició permanent



## MOTIU PRINCIPAL DE LA VISITA COSMOCAIXA - MACBA

## MUSEUS I CENTRES D'EXPOSICIONS

COSMOCAIXA	
%	2018
	Set.
VISITAR LA COL·LECCIÓ PERMANENT DEL MUSEU	48,2
VEURE EXPOSICIÓ TEMPORAL	38,8
ASSISTIR A UNA ACTIVITAT (CONCERT, TALLER, XERRADA, PRESENTACIÓ DE LLIBRES, ETC.)	8,2
PER ACOMPANYAR O ANAR AMB ELS NENS/AMICS	2,4
VOLIA ANAR A VEURE-HO / LI INTERESSA	1,2
PASSAVA PER ALLÀ / PER CASUALITAT	1,2
N	(85)

MUSEU D'ART CONTEMPORANI DE BARCELONA (MACBA)	
%	2018
	Set.
VEURE EXPOSICIÓ TEMPORAL	60,9
VISITAR LA COL·LECCIÓ PERMANENT DEL MUSEU	26,4
ASSISTIR A UNA ACTIVITAT (CONCERT, TALLER, XERRADA, PRESENTACIÓ DE LLIBRES, ETC.)	11,5
NS/NC	1,1
N	(87)

**C\_M3** *Quin ha estat el motiu principal de la seva visita al CosmoCaixa (Museu de la ciència - Fundació la Caixa)?*

**B** Han anat al CosmoCaixa en els darrers 6 mesos  
**N** 85  
**R** Espontània. Multiresposta

**C\_M3** *Quin ha estat el motiu principal de la seva visita al Museu d'Art Contemporani de Barcelona (MACBA)?*

**B** Han anat al MACBA en els darrers 6 mesos  
**N** 87  
**R** Espontània. Multiresposta



## MOTIU PRINCIPAL DE LA VISITA MNAC - MUSEU PICASSO

## MUSEUS I CENTRES D'EXPOSICIONS

### MUSEU NACIONAL D'ART DE CATALUNYA (MNAC)

%	2018
	Set.
VEURE EXPOSICIÓ TEMPORAL	44,1
VISITAR LA COL·LECCIÓ PERMANENT DEL MUSEU	40,8
ASSISTIR A UNA ACTIVITAT (CONCERT, TALLER, XERRADA, PRESENTACIÓ DE LLIBRES, ETC.)	9,9
VOLIA ANAR A VEURE-HO / LI INTERESSA	0,7
PERQUÈ ÉS GRATUÏT / TENIA UNA INVITACIÓ / PEL PREU	0,7
PER FEINA/ESTUDIS	0,7
PASSAVA PER ALLÀ / PER CASUALITAT	0,7
PER VISITAR ALGUNA INAUGURACIÓ / VEURE ALGUNA COSA NOVA / PER CURIOSITAT	0,7
ALTRES	2,0
NS/NC	0,0
N	(152)

### MUSEU PICASSO

%	2018
	Set.
VISITAR LA COL·LECCIÓ PERMANENT DEL MUSEU	51,3
VEURE EXPOSICIÓ TEMPORAL	41,3
ASSISTIR A UNA ACTIVITAT (CONCERT, TALLER, XERRADA, PRESENTACIÓ DE LLIBRES, ETC.)	6,3
VOLIA ANAR A VEURE-HO / LI INTERESSA	1,3
NS/NC	0,0
N	(80)

**C\_M3** *Quin ha estat el motiu principal de la seva visita al Museu Nacional D'art De Catalunya (MNAC)?*

**B** Han anat al MNAC en els darrers 6 mesos  
**N** 152  
**R** Espontània. Multiresposta

**C\_M3** *Quin ha estat el motiu principal de la seva visita al Museu Picasso?*

**B** Han anat al Museu Picasso en els darrers 6 mesos  
**N** 80  
**R** Espontània. Multiresposta



## MOTIU PRINCIPAL DE LA VISITA CAIXAFORUM

## MUSEUS I CENTRES D'EXPOSICIONS

CAIXAFORUM	
	2018
%	Set.
VEURE EXPOSICIÓ TEMPORAL	60,6
VISITAR LA COL·LECCIÓ PERMANENT DEL MUSEU	32,0
ASSISTIR A UNA ACTIVITAT (CONCERT, TALLER, XERRADA, PRESENTACIÓ DE LLIBRES, ETC.)	2,3
VOLIA ANAR A VEURE-HO / LI INTERESSA	1,1
PER ACOMPANYAR O ANAR AMB ELS NENS/AMICS	0,6
PER FEINA/ESTUDIS	0,6
PASSAVA PER ALLÀ / PER CASUALITAT	0,6
PER VISITAR ALGUNA INAUGURACIÓ / VEURE ALGUNA COSA NOVA / PER CURIOSITAT	0,6
ALTRES	0,6
NS/NC	1,1
N	(175)



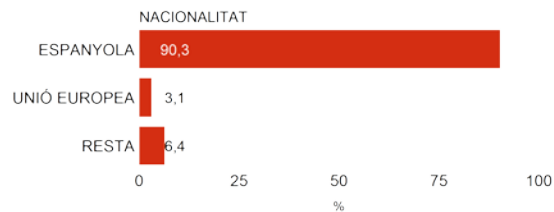
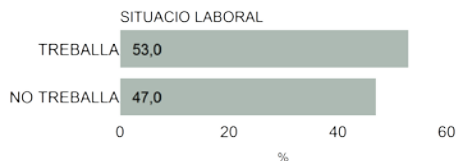
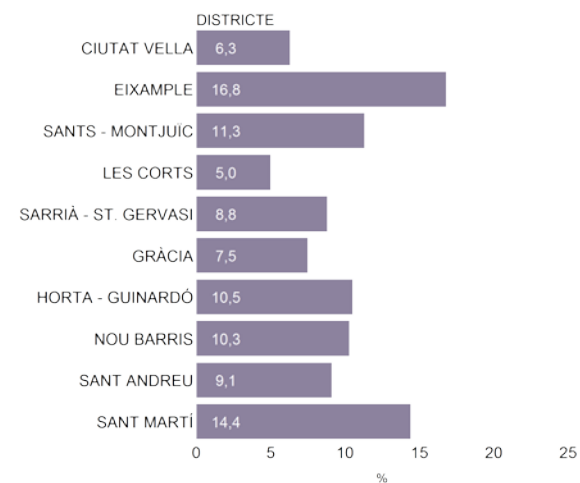
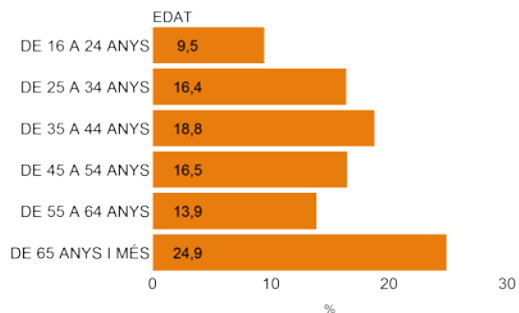
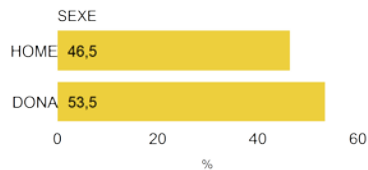
# 03

## Perfil dels entrevistats



## QUOTES

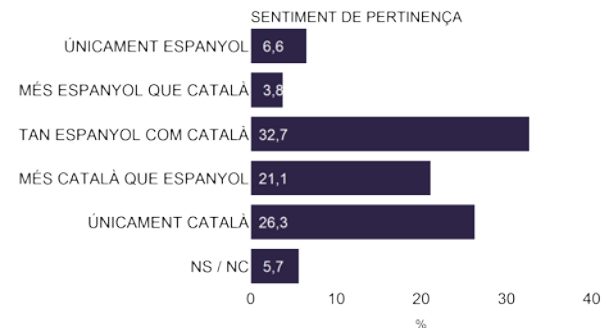
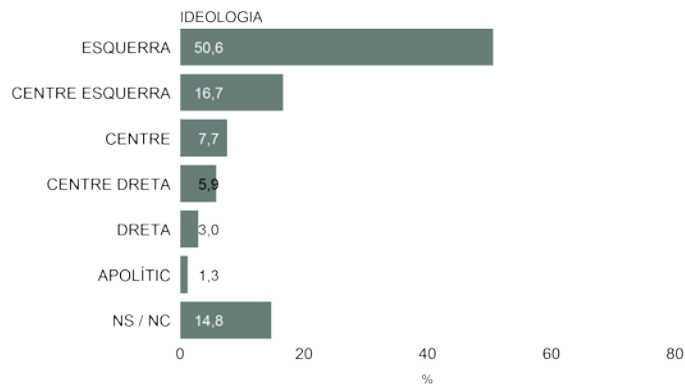
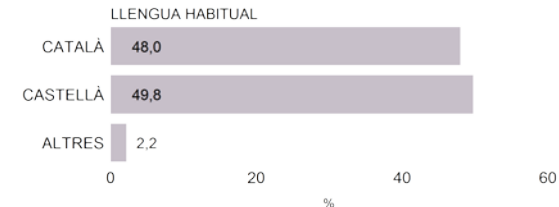
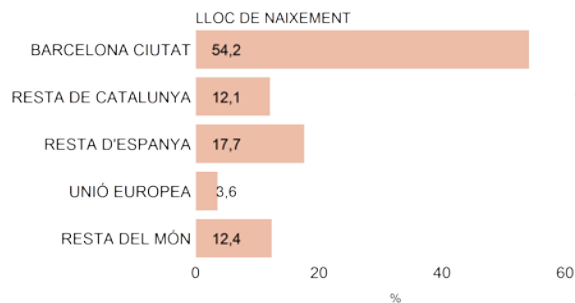
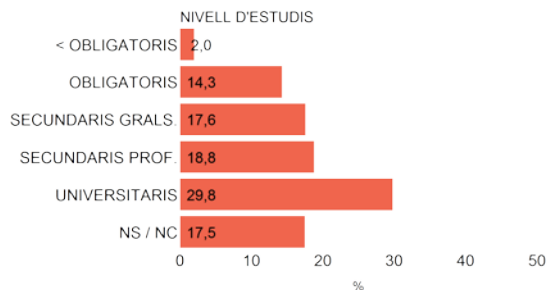
## PERFIL DELS ENTREVISTATS





## POSICIONAMENT I DADES PERSONALS

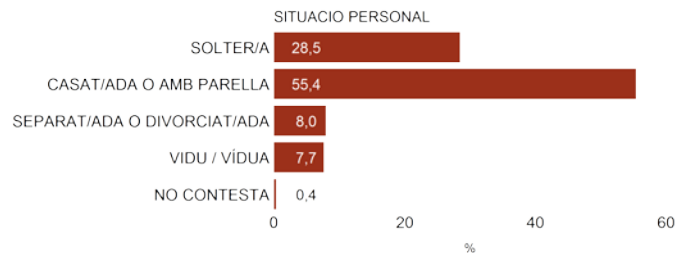
## PERFIL DELS ENTREVISTATS



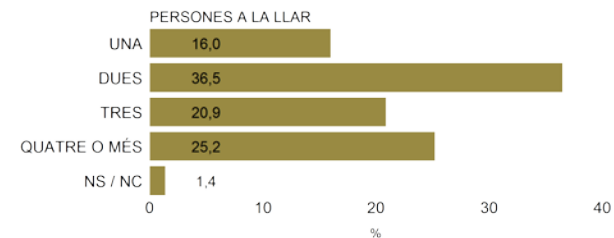




## DADES PERSONALS



## PERFIL DELS ENTREVISTATS





## ENQUESTES I ESTUDIS D'OPINIÓ

Aquests estudis sociològics permeten determinar les prioritats de la població, conèixer la realitat social, saber com es valora l'activitat i els serveis municipals, i esbrinar l'opinió sobre l'actuació política municipal.



Pla  
d'Estudis Sociològics



Sèrie  
d'Avaluació Contínua



Enquestes  
de Sistemes de Qualitat



Investigació  
de Comunicació



Estudis  
Ad-Hoc



**Ajuntament  
de Barcelona**

