



Ajuntament  
de Barcelona

# Enquesta Òmnibus Municipal: Institut Municipal de Cultura Festival Grec

**Presentació de Resultats**

**Del 26 de setembre al 29 d'octubre de 2018**

S A  
CON

Registre Públic d'Enquestes i Estudis d'Opinió: r18007



Registre d'Enquestes i Estudis d'Opinió r18007

**ENQUESTA ÒMNIBUS MUNICIPAL**  
**INSTITUT MUNICIPAL DE CULTURA**  
**PRESENTACIÓ DE RESULTATS**  
DEL 26 DE SETEMBRE AL 29 D'OCTUBRE DE 2018

Departament d'Estudis d'Opinió - Gabinet Tècnic de Programació  
**Oficina Municipal de Dades**

C/ Avinyó, 32, 2a planta  
Tel. 934 027 918  
08002 Barcelona



Protegim el Medi Ambient.

No imprimiu aquest document si no és necessari.

Tots els drets reservats. Aquesta publicació no pot ser reproduïda, ni en tot ni en part, ni registrada en o transmesa per un sistema de recuperació en cap forma ni en cap mitja sigui electrònic, mecànic, per fotocòpia, de gravació o altres, sense el permís del propietari del copyright.



# ÍNDEX

---

## **003 FITXA TÈCNICA**

## **005 FESTIVAL GREC**

007 Coneixement i assistència

008 Característiques  
sociodemogràfiques

009 Motiu per no anar-hi

## **010 PERFIL DELS ENTREVISTATS**



## FITXA TÈCNICA

---

### ÀMBIT

Municipi de Barcelona.

### UNIVERS

Població de Barcelona de 16 anys i més.

### GRANDÀRIA DE LA MOSTRA

1000 entrevistes.

### METODOLOGIA

Entrevista telefònica realitzada amb suport informàtic (CATI) complementada amb entrevistes personals realitzades amb suport informàtic (CAPI) al carrer en llocs predeterminats per tal de completar quotes

### PROCEDIMENT DE MOSTREIG

Mostreig aleatori estratificat. Els estrats s'han format per l'encreuament del territori (zona 1= Ciutat Vella, Sants – Montjuïc i

Nou Barris; zona 2 = Eixample, Les Corts i Sarrià - Sant Gervasi; zona 3 = Gràcia, Horta-Guinardó, Sant Andreu i Sant Martí) amb el sexe i amb l'edat dels ciutadans (l'edat es divideix en sis categories: de 16 a 24, de 25 a 34, de 35 a 44, de 45 a 54, de 55 a 64 i de 65 anys i més). S'han aplicat quotes per a cadascun dels estrats. A més s'han establert quotes marginals per districte municipal i una altra per a persones en situació d'atur.

### AFIXACIÓ

Proporcional a la població segons el Padró municipal d'habitants.

### PONDERACIÓ

No és procedent.

### ERROR MOSTRAL

Per a un nivell de confiança del 95,5% ( $2\sigma$ ), i  $P = Q$ , l'error és de  $\pm 3,2$  per al conjunt de la mostra.

### DATA DE REALITZACIÓ

Del 26 de setembre al 29 d'octubre de 2018

### EMPRESA DE TREBALL DE CAMP

Gesop S.L.



## SIGLES

**B**

**Base.** Perfil d'enquestats que responen a la pregunta de l'estudi

**N**

**Número de respostes.** Quantitat de respostes valorades per la pregunta concreta de l'estudi. En el cas de gràfics amb evolució s'indica el nombre d'entrevistes de la darrera consulta.

**R**

**Tipus de resposta.** Possibilitat o possibilitats que s'han contemplat per a la pregunta formulada



# 01

## Festival Grec





## RESUM DE RESULTATS

## FESTIVAL GREC

### CONEIXEMENT I ASSISTÈNCIA

Vuit de cada deu ciutadans/es de Barcelona coneix el Festival Grec.

D'aquestes el 77,3% el coneix però no hi ha anat aquest any, el 17,8% el desconeix i el 4,9% del total de la població ha anat a alguna de les propostes incloses en el programa del Grec d'aquest estiu. Assistència que baixa lleugerament aquest any (1,7p.) però dins dels marges d'error de l'enquesta.

El públic que més ha assistit enguany es situa en el tram de 45 a 54 anys (7,9%). La resta de grups d'edat es situa per damunt de la mitjana, a excepció de les persones de 65 i més (2%) i del grup dels/les més joves, de 16 a 24 anys.

Coneixen el festival però no hi han anat enguany (77,3% del total de la població) principalment les persones 65 anys i més (88,8%) seguit per les 55 a 64 anys (87,8%). L'escala de coneixement i no assistència és consecutiva als trams d'edat.

Així tenim la proporció més baixa de coneixement, entre els/les no assistents, en el grup de 16 a 24 anys.

Pel que fa al desconeixement del Festival (17,8%), es dona principalment també en el grup de 16 a 24 anys (47,9%), seguit pel de 25 a 34 anys (35,4%).

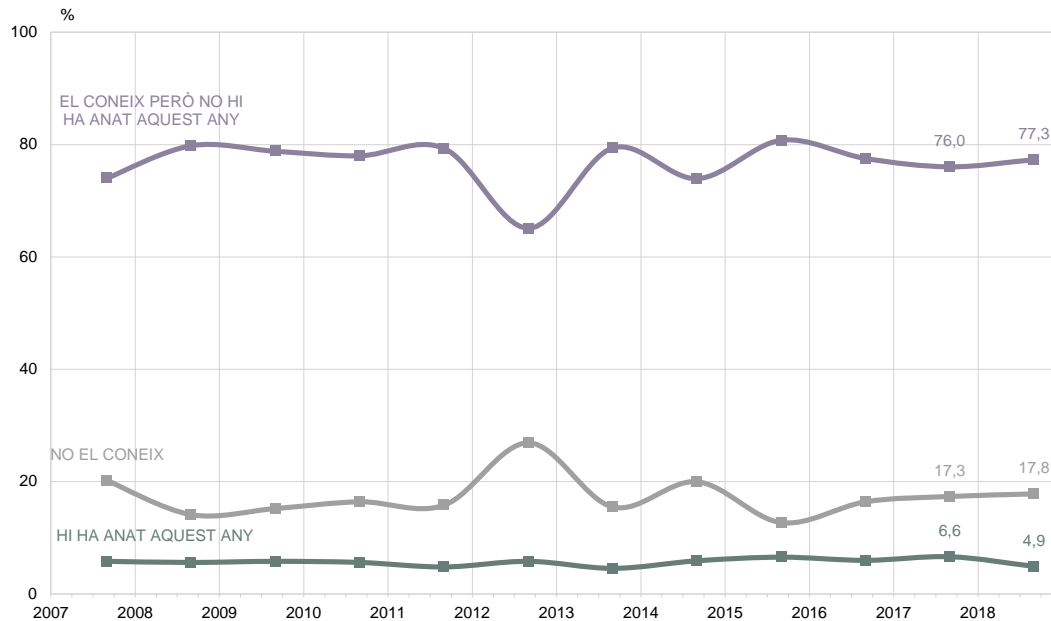
### MOTIUS PER NO ANAR-HI

Dels principals motius per no anar-hi tot i conèixer-ho, són perquè estaven fora de Barcelona (27,2%). Un altre 21,1% de les respostes han estat per motius de falta de temps, mentre que un 20,1% afirmaven que no els interessava la programació. Continuen, entre els motius majoritaris, els de el preu (11,8%), els motius familiars o personals (11%), i els de salut/mobilitat amb un 8,7% de les respostes.



## CONEIXEMENT I ASSISTÈNCIA EVOLUCIÓ

### FESTIVAL GREC







# CONeixEMENT I ASSISTÈNCIA

## CARACTERÍSTIQUES SOCIODEMOGRÀFIQUES

## FESTIVAL GREC

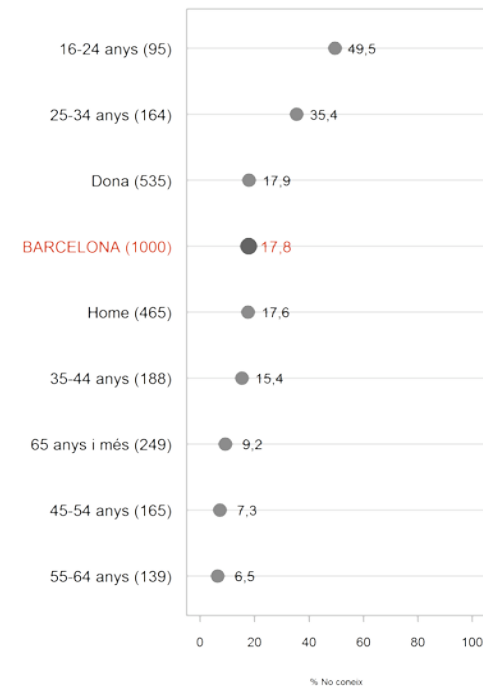
HI HA ANAT AQUEST ANY



CONEIX PERÒ NO HI HA ANAT AQUEST ANY



NO CONEIX



C\_G1 *Vostè coneix o ha sentit parlar del festival Grec de* **N** 1000  
C\_G2 *Barcelona? Vostè aquest estiu ha assistit a algun*  
*espectacle del festival de Barcelona Grec 2018?*



## MOTIUS PER NO ANAR-HI

## FESTIVAL GREC

%	2008	2009	2010	2011	2012	2013	2014	2015	2016	2017	2018
	Set.	Set.	Set.	Set.	Set.	Set.	Set.	Set.	Set.	Set.	Set.
NO ESTAVA A BARCELONA / ESTAVA DE VACANCES	19,7	26,8	29,2	21,2	19,8	21,2	18,2	29,2	22,7	21,6	27,2
MANCA DE TEMPS, PELS HORARIS/DIES, NO HA POGUT	17,7	19,6	13,5	13,5	17,0	20,5	17,2	18,1	15,7	20,1	21,1
NO LI INTERESSA LA PROGRAMACIÓ / NO LI AGRADA	20,9	20,4	20,5	20,1	20,7	18,2	17,6	15,2	19,3	19,3	20,1
PEL PREU	7,4	9,8	6,0	10,2	10,2	15,5	10,3	13,1	7,7	11,6	11,8
MOTIUS FAMILIARS/PERSONALS	11,1	6,8	8,3	10,1	5,4	7,7	10,1	8,4	7,4	7,9	11,0
MOTIUS DE SALUT/DE MOBILITAT/D'EDAT	7,8	9,2	10,8	10,6	10,4	9,7	7,4	9,6	8,7	12,0	8,7
MANCA D'INFORMACIÓ	4,6	3,8	5,0	4,8	2,8	6,8	5,9	7,0	4,2	6,6	7,6
NO S'HO HA PLANTEJAT / NO HI HA HAGUT OCASIÓ	-	-	-	3,0	5,0	5,2	4,6	5,8	9,0	5,1	4,1
NO TÉ COSTUM DE SORTIR / NO SURT DE NIT	6,2	5,1	3,8	5,9	3,6	1,7	3,2	2,8	4,6	4,1	3,9
PER MANDRA, COMODITAT, NO TENIA GANES	-	-	-	-	2,0	2,4	2,0	2,6	1,7	1,8	2,5
UBICACIÓ / ESPAI	-	-	-	-	2,0	3,4	2,2	2,9	1,3	3,4	2,2
NO HI HA ANAT MAI	-	-	-	-	1,9	0,9	1,9	1,1	1,6	0,1	2,2
MOLTA GENT / AGLOMERACIONS	-	-	-	1,1	-	0,5	0,8	0,7	1,5	0,7	1,4
NO VA TROBAR ENTRADES	-	-	-	-	0,5	0,7	0,3	0,2	0,9	0,5	0,9
ALTRES	2,5	3,7	4,1	6,6	2,3	3,1	5,8	0,4	0,9	1,2	0,5
NS / NC	7,2	3,7	3,5	4,5	1,9	1,8	1,9	1,1	2,6	2,9	2,3
N	(796)	(785)	(780)	(792)	(646)	(816)	(740)	(806)	(772)	(757)	(773)

C\_G3 Em podria dir el motiu principal per al que no ha anat aquest estiu al festival de Barcelona Grec? Per algun altre motiu?

Coneixen i no han anat a cap espectacle enguany  
 773  
 Espontània. Multiresposta.



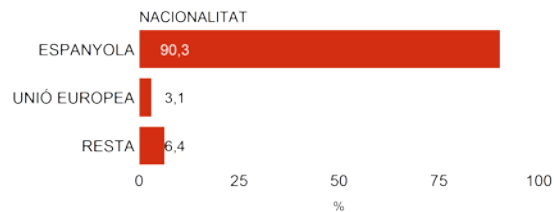
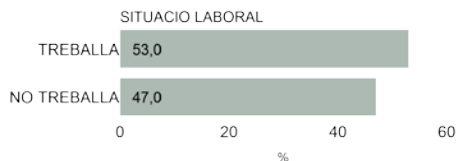
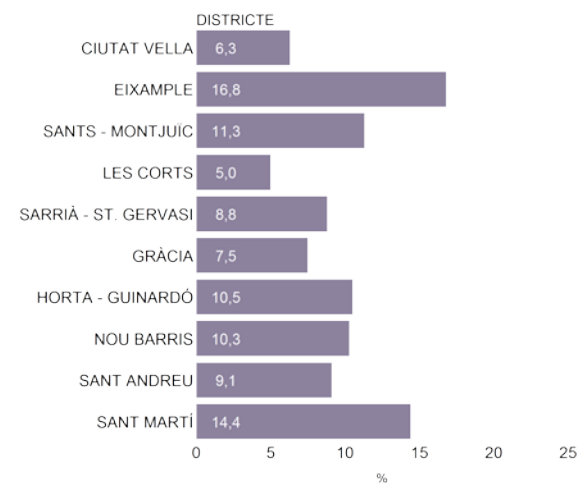
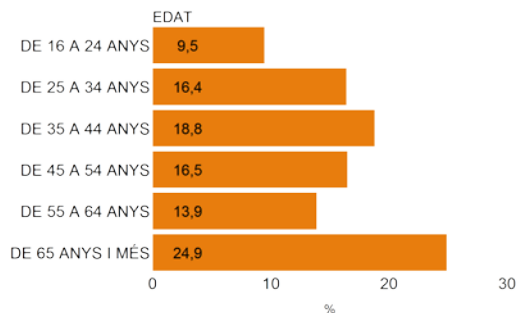
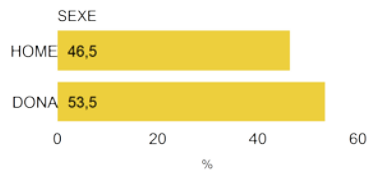
# 02

## Perfil dels entrevistats



## QUOTES

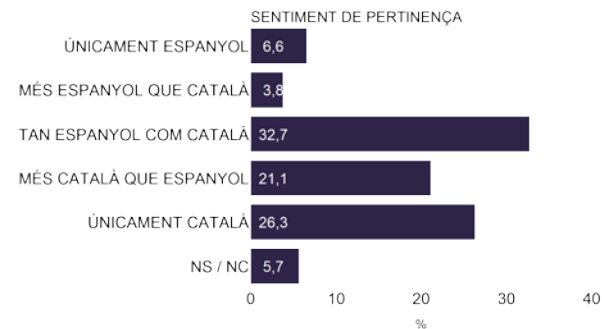
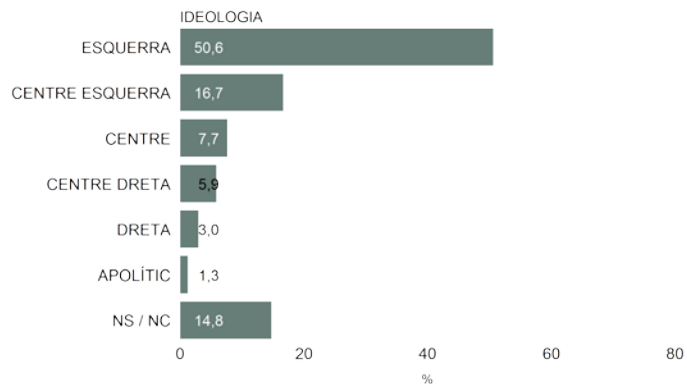
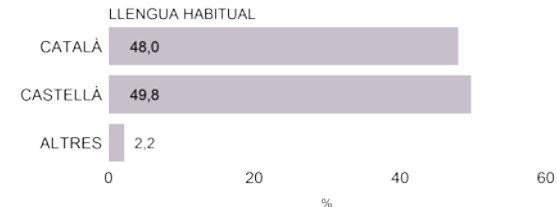
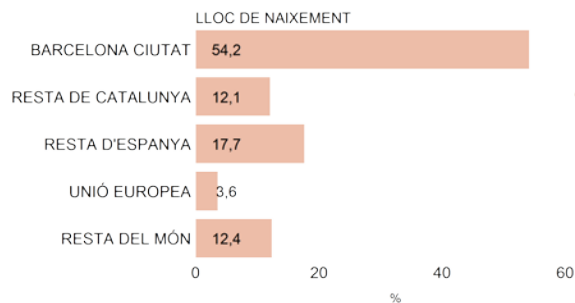
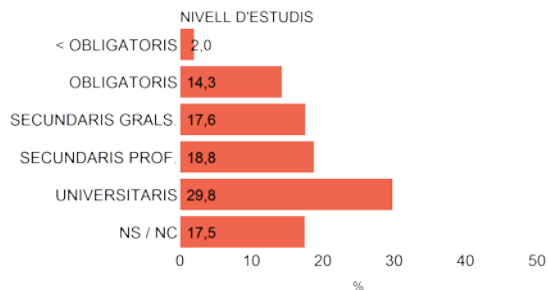
## PERFIL DELS ENTREVISTATS





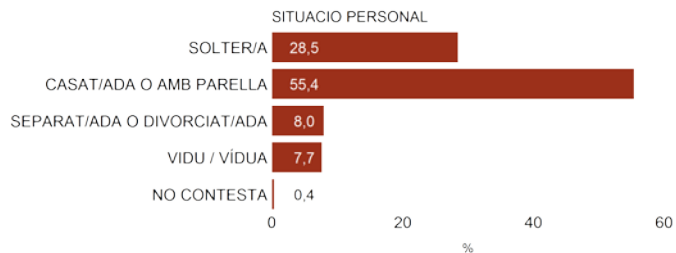
## POSICIONAMENT I DADES PERSONALS

## PERFIL DELS ENTREVISTATS

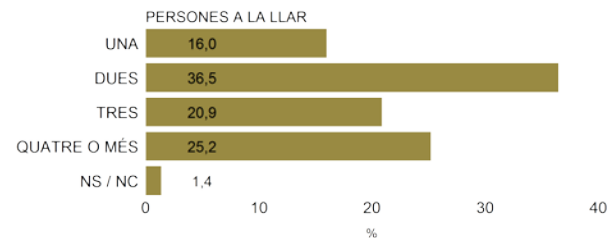




## DADES PERSONALS



## PERFIL DELS ENTREVISTATS





## ENQUESTES I ESTUDIS D'OPINIÓ

Aquests estudis sociològics permeten determinar les prioritats de la població, conèixer la realitat social, saber com es valora l'activitat i els serveis municipals, i esbrinar l'opinió sobre l'actuació política municipal.



Pla  
d'Estudis Sociològics



Sèrie  
d'Avaluació Contínua



Enquestes  
de Sistemes de Qualitat



Investigació  
de Comunicació



Estudis  
Ad-Hoc



**Ajuntament  
de Barcelona**

