


L'ÒMNIBUS DE GESOP



Informe de resultats: Festes de La Mercè 2017

Octubre de 2017



**Ajuntament
de Barcelona**
Institut de Cultura



Índex

Fitxa tècnica _____	2
Resultats _____	3
<i>Vostè estava a la ciutat de Barcelona durant les festes de la Mercè d'enguany?</i> _____	4
<i>Va assistir o participar en algun dels actes o espectacles organitzats a la ciutat de Barcelona en motiu de les festes de la Mercè d'enguany?</i> _____	6
<i>Enguany ha anat a les següents activitats i/o espais de la Mercè?</i> _____	9
TAULA RESUM: Assistència a les activitats de les festes de la Mercè 2017 _____	17

FITXA TÈCNICA

Tècnica d' investigació: Entrevista telefònica assistida per ordinador.

Àmbit geogràfic: Regió Metropolitana de Barcelona.

Univers: Població de 16 i més anys resident a llars amb telèfon i que porti almenys un any vivint a Catalunya.

Dimensió de la mostra: 1.200 entrevistes.

Tipus de mostreig: Afixació no proporcional a raó de 400 entrevistes a cadascun dels següents àmbits geogràfics: Barcelona ciutat, resta de l'Àrea Metropolitana i resta de la Regió Metropolitana. Mostra estratificada per districtes a la ciutat de Barcelona i per dimensió de municipi als altres dos àmbits. Selecció aleatòria de les llars. Quotes creuades de sexe i edat per a la selecció final de la persona a entrevistar. Per a l'obtenció dels resultats, les dades s'han ponderat d'acord al pes real de cadascun dels àmbits territorials.

Error de la mostra: L'error mostral és de $\pm 2,9\%$ per al total d'entrevistes, per a un nivell de confiança del 95,5% i $p=q=0,5$. Per a cadascun dels àmbits territorials l'error mostral és de $\pm 5,0\%$.

Treball de camp: S'ha realitzat entre el 9 i el 21 d'octubre de 2017.

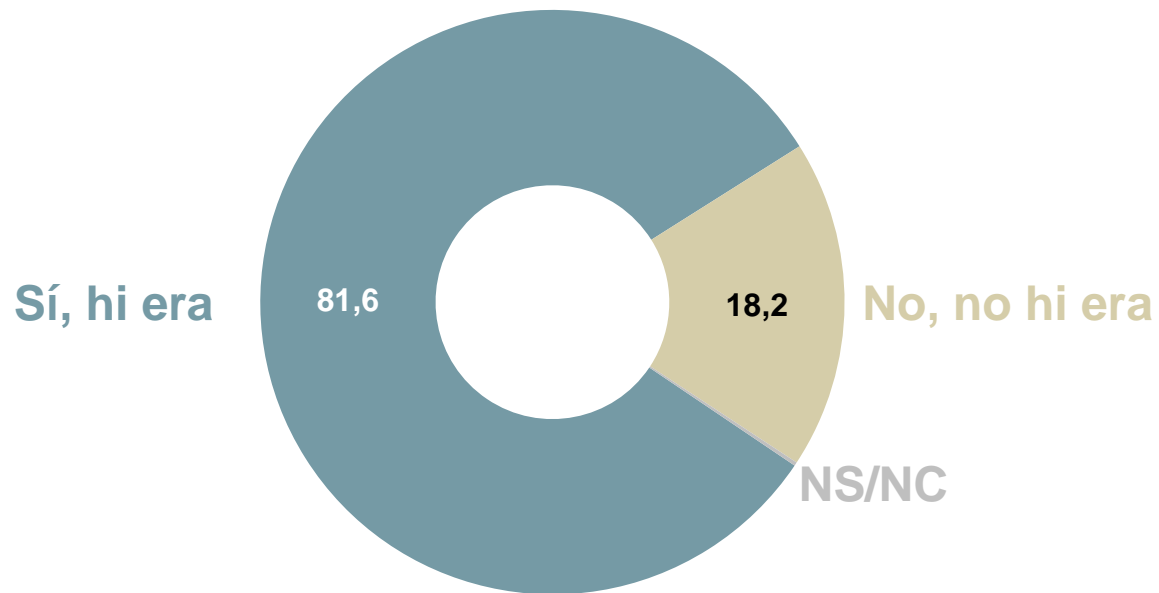


RESULTATS



Residents a
Barcelona
ciutat
(n=400)

Vostè estava a la ciutat de Barcelona durant les festes de la Mercè d'enguany?



Evolució

	Tardor '16	Tardor '17
Sí	82,8	81,6
No	16,7	18,2
NS/NC	0,5	0,2

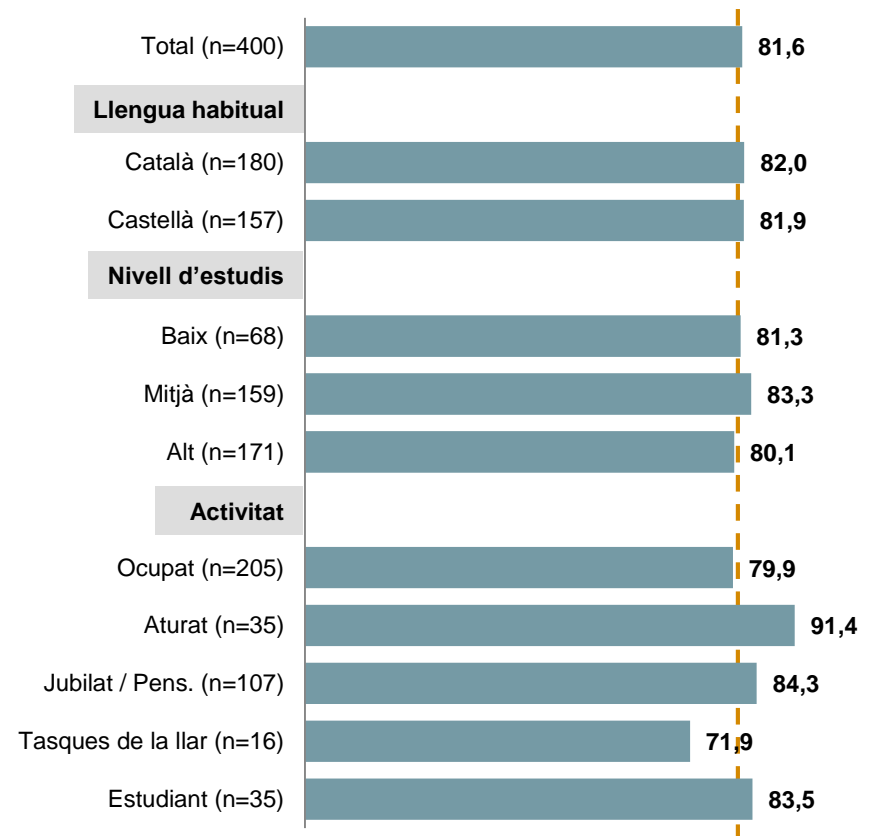
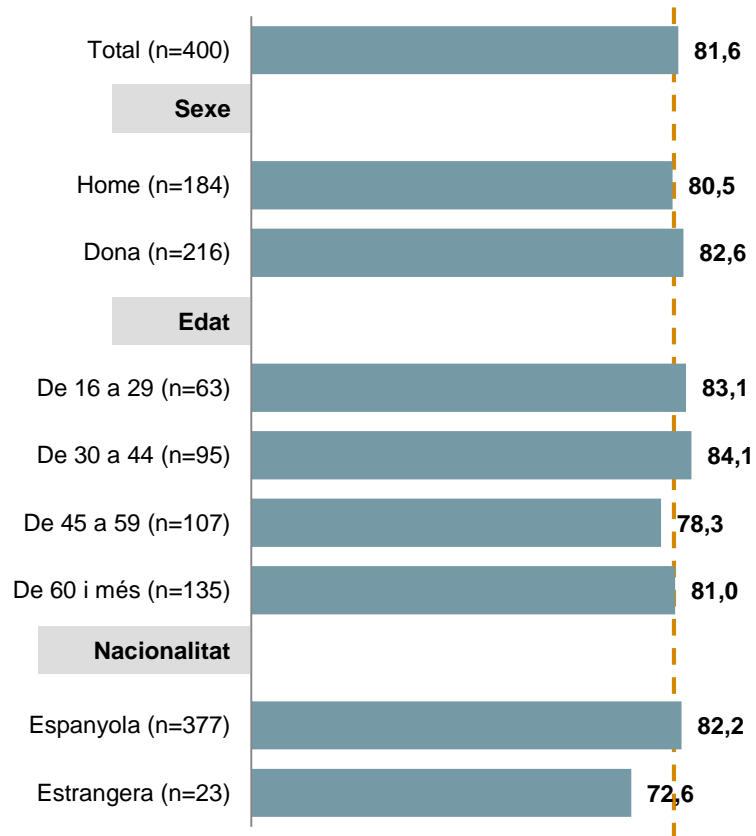
- Vuit de cada deu barcelonins eren a la ciutat durant les festes de la Mercè d'aquest 2017. Gairebé un 20%, però, no hi era. Unes proporcions molt similars a les de l'edició de l'any passat.
- Pràcticament no hi ha diferències per segments de població.



Residents a
Barcelona
ciutat
(n=400)

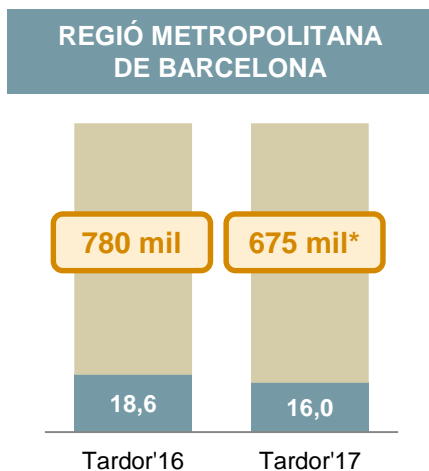
Vostè estava a la ciutat de Barcelona durant les festes de la Mercè d'enguany?

■ Sí, hi era

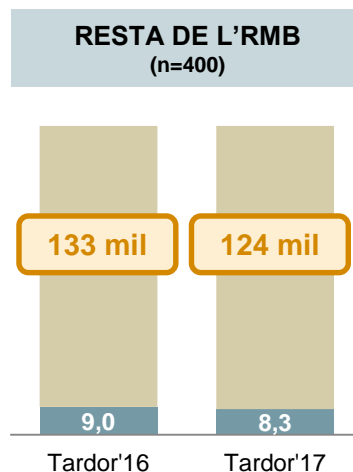
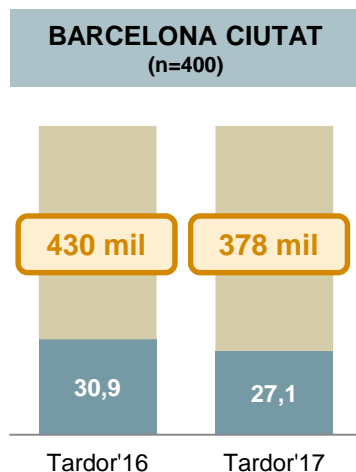


Va assistir o participar en algun dels actes o espectacles organitzats a la ciutat de Barcelona en motiu de les festes de la Mercè d'enguany?

Total persones:

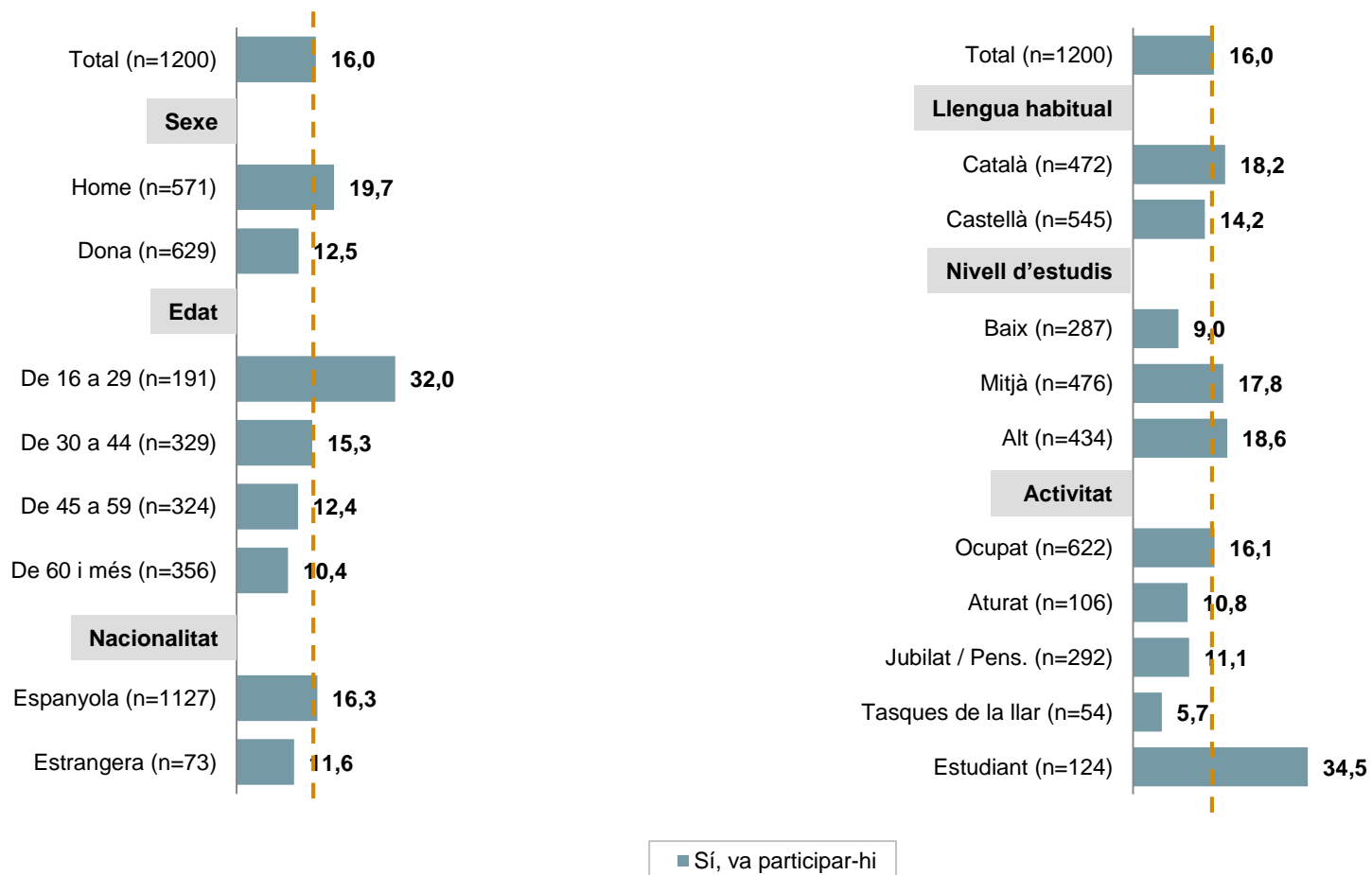


- Un 16,0% dels residents a la Regió Metropolitana va assistir a algun dels actes organitzats a la ciutat de Barcelona en motiu de les Festes de la Mercè d'enguany, el que suposen unes 675 mil persones. L'assistència a les festes es redueix 2,6 punts respecte l'edició de fa un any.
- Entre els residents a la ciutat de Barcelona hi ha una major assistència als diferents actes organitzats per les festes. Així, un de cada quatre barcelonins hi ha participat, mentre que la participació baixa a la resta de l'Àrea Metropolitana (12,8%) i sobretot a la resta de la Regió Metropolitana (8,3%). En tots els àmbits territorials, el nivell de participació és inferior al de fa un any.
- A mesura que es redueix l'edat incrementa la participació a les festes de la Mercè, essent els més joves els que més hi participen.



*Segons l'Idescat a 1 de gener de 2016 hi havia 4.218.542 residents de 16 i més anys a la Regió Metropolitana de Barcelona, 2.729.911 a l'Àrea Metropolitana de Barcelona i 1.393.058 a la ciutat de Barcelona.

Va assistir o participar en algun dels actes o espectacles organitzats a la ciutat de Barcelona en motiu de les festes de la Mercè d'enguany?

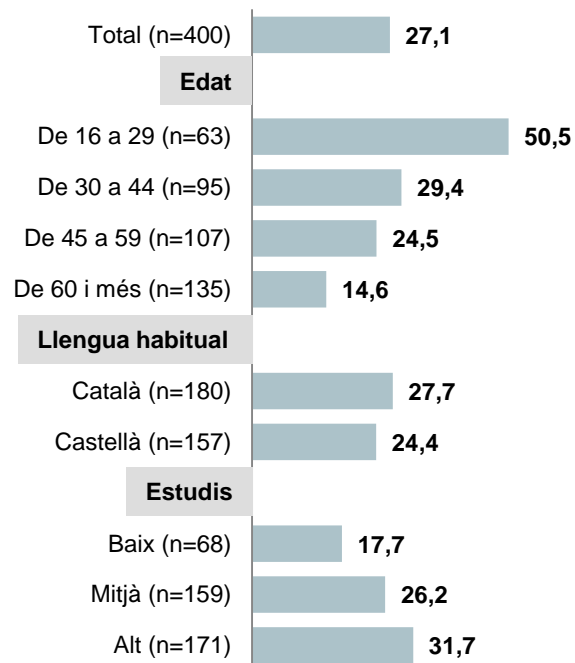


Va assistir o participar en algun dels actes o espectacles organitzats a la ciutat de Barcelona en motiu de les festes de la Mercè d'enguany?

% SÍ

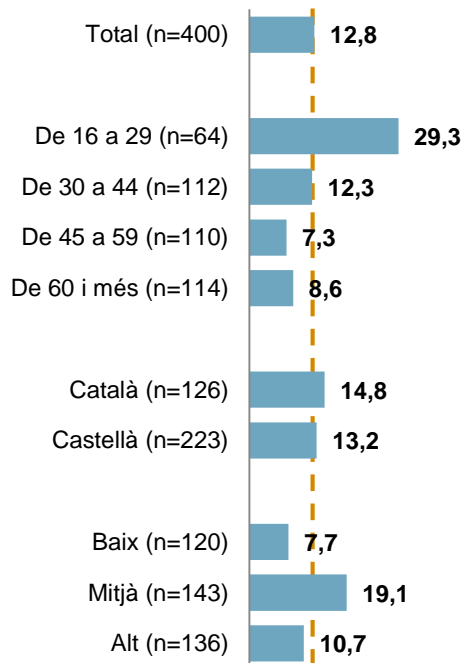
BARCELONA CIUTAT

La meitat dels joves barcelonins han participat en els actes de la Mercè de 2017.



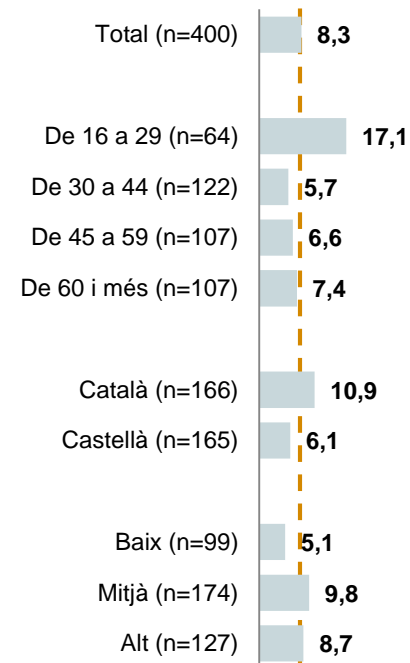
RESTA DE L'AMB

Un de cada tres joves residents a la resta de l'AMB han assistit a algun acte de la Mercè d'enguany.



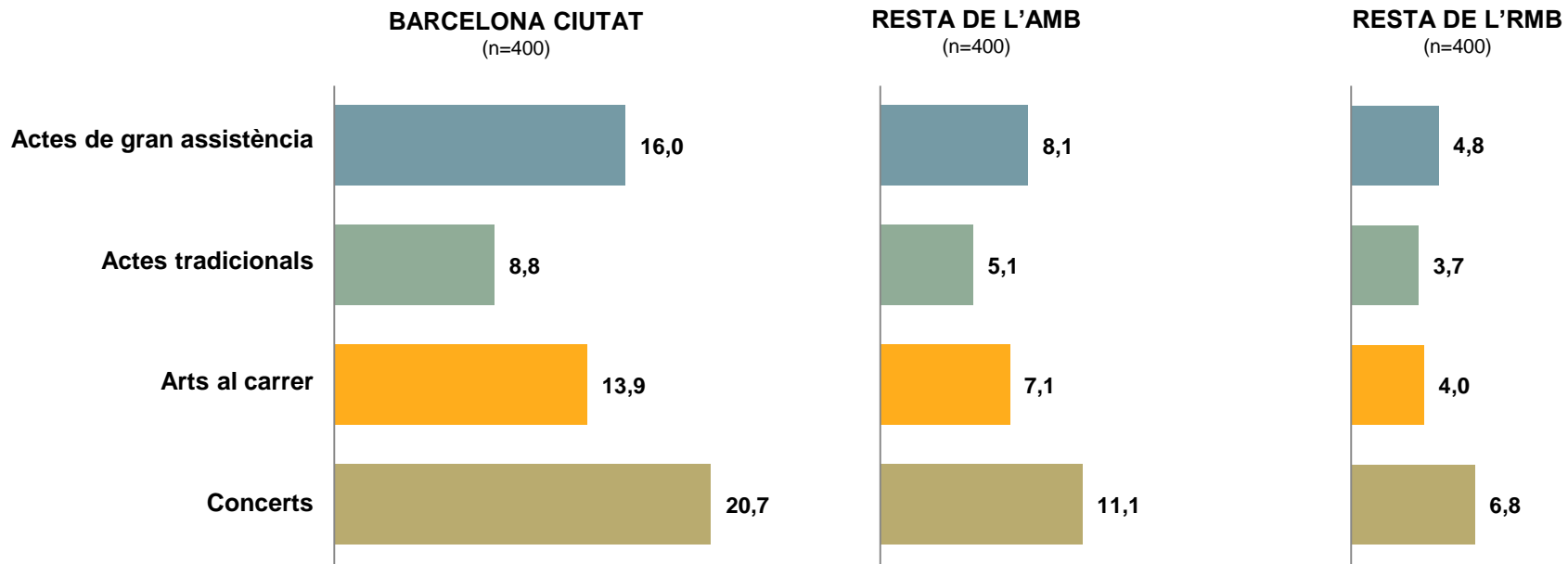
RESTA DE L'RMB

Tot i que en menor proporció, també a la resta de l'RMB són els més joves els que més van participar a algun acte de la Mercè.





Enguany ha anat a les següents activitats i/o espais de la Mercè? % SÍ



Un de cada cinc barcelonins ha assistit a algun concert de la Mercè 2017

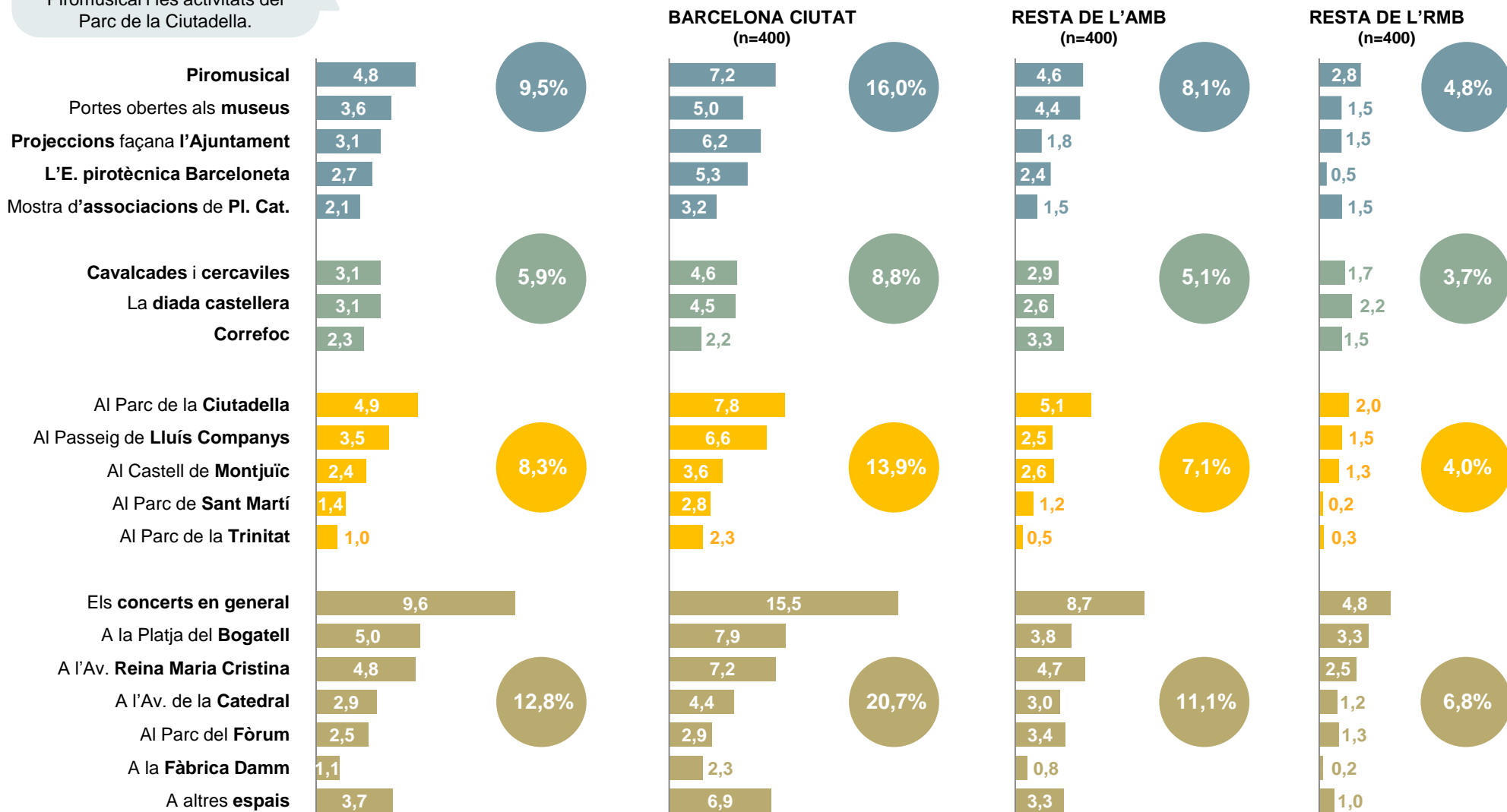
També a la resta de l'AMB i la resta de l'RMB els concerts són les activitats que tenen més èxit.

Els concerts són les activitats de la Mercè que tenen més èxit, sobretot els que s'han fet a la platja del Bogatell i l'Av. Reina Maria Cristina. També, el Piromusical i les activitats del Parc de la Ciutadella.

Enguany ha anat a les següents activitats i/o espais de la Mercè?

% SÍ

■ Actes de gran assistència ■ Actes tradicionals ■ Arts de carrer ■ Concerts



Enguany ha anat a les següents activitats i/o espais de la Mercè?

% SÍ

Respecte la Mercè de l'any passat incrementen els que han visitat els museus de la ciutat durant les festes i també els que han assistit al concert de la platja del Bogatell. La resta d'activitats han tingut la mateixa o menor assistència que l'edició anterior.

	TOTAL RMB		BCN CIUTAT		AMB		RMB	
	Tardor '16	Tardor '17	Tardor '16	Tardor '17	Tardor '16	Tardor '17	Tardor '16	Tardor '17
ACTES DE GRAN ASSISTÈNCIA	10,9	9,5	17,7	16,0	10,3	8,1	5,0	4,8
El piromusical	5,2	4,8	8,5	7,2	5,3	4,6	2,0	2,8
Les portes obertes als museus de la ciutat	1,6	3,6	3,2	5,0	0,5	4,4	1,0	1,5
Les projeccions a la façana d l'Ajuntament	3,4	3,1	5,7	6,2	3,5	1,8	1,0	1,5
L'exhibició pirotècnica a la platja de la Barceloneta	3,0	2,7	5,0	5,3	2,5	2,4	1,5	0,5
La mostra d'associacions de Pl. Catalunya	2,0	2,1	2,7	3,2	2,3	1,5	1,0	1,5
ACTES TRADICIONALS	7,7	5,9	14,7	8,8	6,8	5,1	2,0	3,7
Cavalcades i cercaviles	4,3	3,1	7,5	4,6	4,5	2,9	1,0	1,7
La diada casteller	3,8	3,1	7,2	4,5	3,0	2,6	1,3	2,2
Correfoc	3,6	2,3	7,2	2,2	2,8	3,3	1,0	1,5
ARTS DE CARRER	7,8	8,3	13,2	13,9	6,5	7,1	3,8	4,0
Al Parc de la Ciutadella	5,7	4,9	10,5	7,8	4,3	5,1	2,5	2,0
Al passeig Lluís Companys	-	3,5	-	6,6	-	2,5	-	1,5
Al Castell de Montjuïc	2,7	2,4	3,2	3,6	3,5	2,6	1,5	1,3
Al parc de Sant Martí	-	1,4	-	2,8	-	1,2	-	0,2
Al Parc de la Trinitat	1,0	1,0	1,5	2,3	0,8	0,5	0,8	0,3
CONCERTS	12,7	12,8	21,9	20,7	10,8	11,1	5,8	6,8
Concerts en general	-	9,6	-	15,5	-	8,7	-	4,8
A la Platja del Bogatell	2,3	5,0	4,5	7,9	0,8	3,8	1,5	3,3
A l'Avinguda Reina Maria Cristina	4,8	4,8	8,2	7,2	5,0	4,7	1,3	2,5
A l'Avinguda de la Catedral	4,4	2,9	8,7	4,4	4,3	3,0	0,5	1,2
Al Parc del Fòrum	4,1	2,5	6,5	2,9	2,5	3,4	3,3	1,3
A la Fàbrica Damm	2,2	1,1	4,0	2,3	1,5	0,8	1,0	0,2
A altres espais	3,7	3,7	6,5	6,9	2,3	3,3	2,5	1,0

Enguany ha anat a les següents activitats i/o espais de la Mercè?

L'assistència al Piromusical de la Mercè sobresurt entre els més joves, les persones amb un nivell de formació mitjà i els catalanoparlants.

% SÍ

■ Actes de gran assistència

PIROMUSICAL

PORTES OBERTES ALS MUSEUS DE LA CIUTAT

PROJECCIONS A LA FAÇANA DE L'AJUNTAMENT

E. PIROTÈCNICA A LA PLATJA DE LA BARCELONETA

MOSTRA D'ASSOCIACIONS DE LA PL. CATALUNYA



Enguany ha anat a les següents activitats i/o espais de la Mercè?

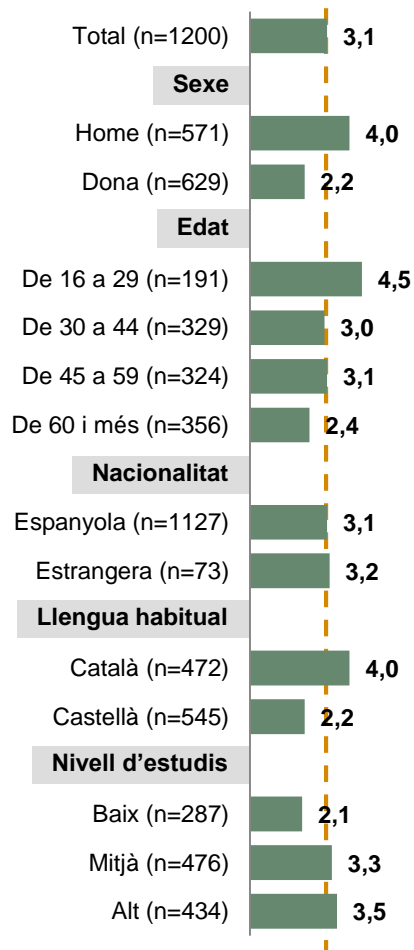
Els homes, a mesura que es redueix l'edat i els catalanoparlants són els que més han assistit a les cercaviles i la diada castellera.

% SÍ

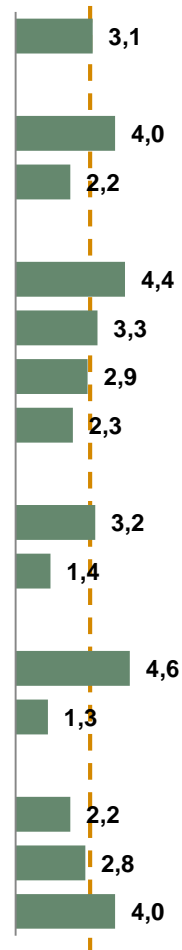
■ Actes tradicionals

Les persones de 45 a 59 anys sobresurten entre els assistents al correfoc. També els homes i els de nacionalitat estrangera.

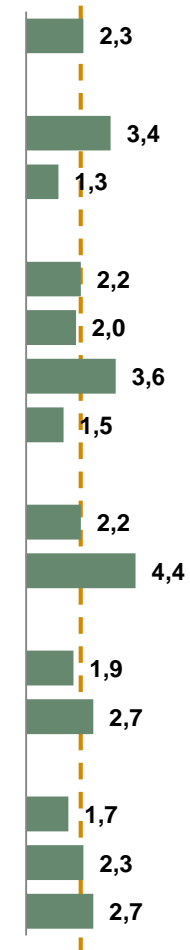
CAVALCADES I CERCAVILES



DIADA CASTELLERA



CORREFOC



Enguany ha anat a les següents activitats i/o espais de la Mercè?

L'assistència a les activitats del Parc de la Ciutadella i el Pg. Lluís Companys incrementa entre les persones amb un nivell formatiu mitjà i, sobretot, alt.

% SÍ

Arts de carrer

Les persones de 30 a 44 anys sobresurten entre els assistents als actes del Parc de Sant Martí.

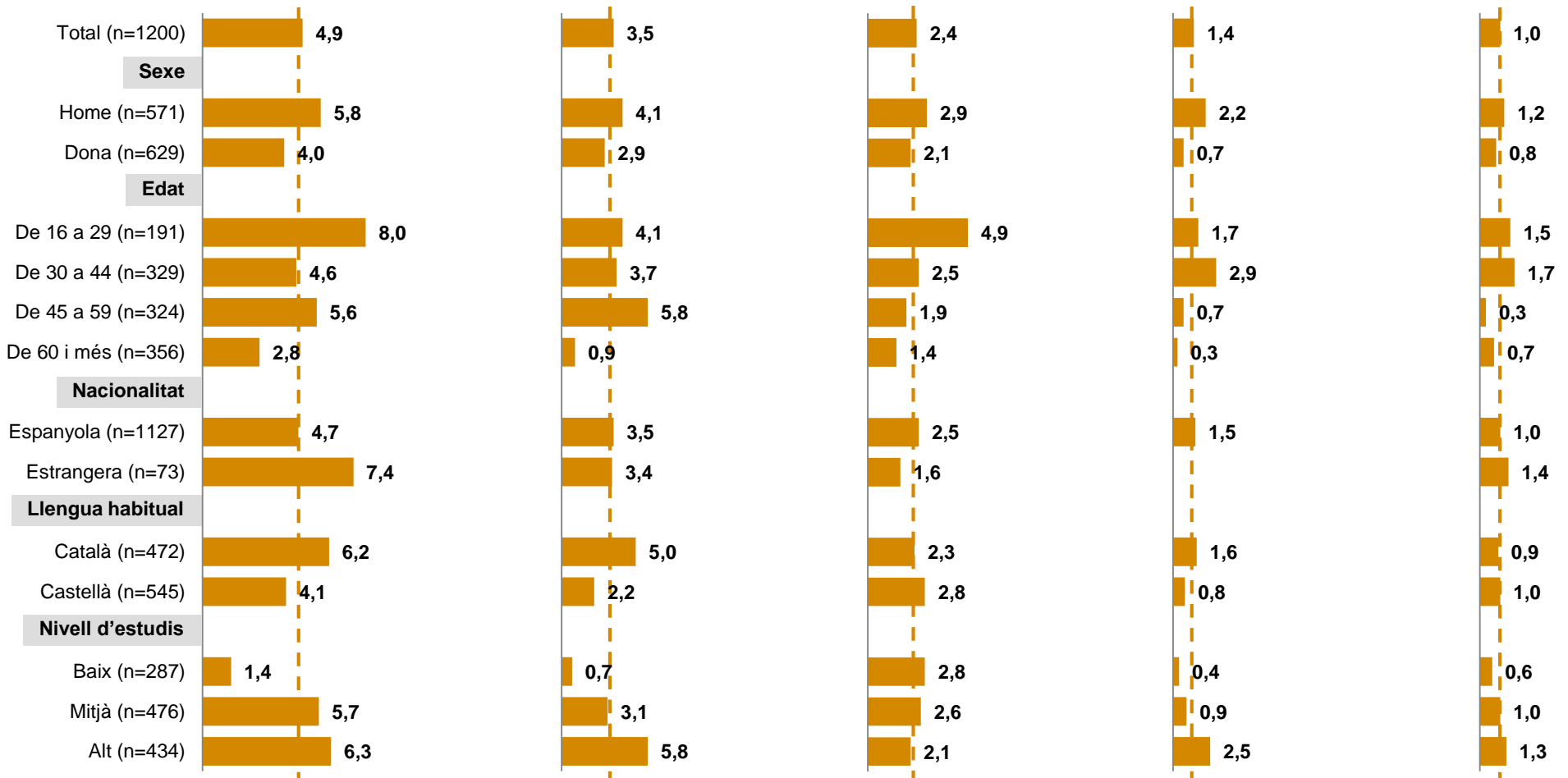
PARC DE LA CIUTADELLA

PASSEIG LLUÍS COMPANYS

CASTELL DE MONTJUÏC

PARC DE SANT MARTÍ

PARC DE LA TRINITAT



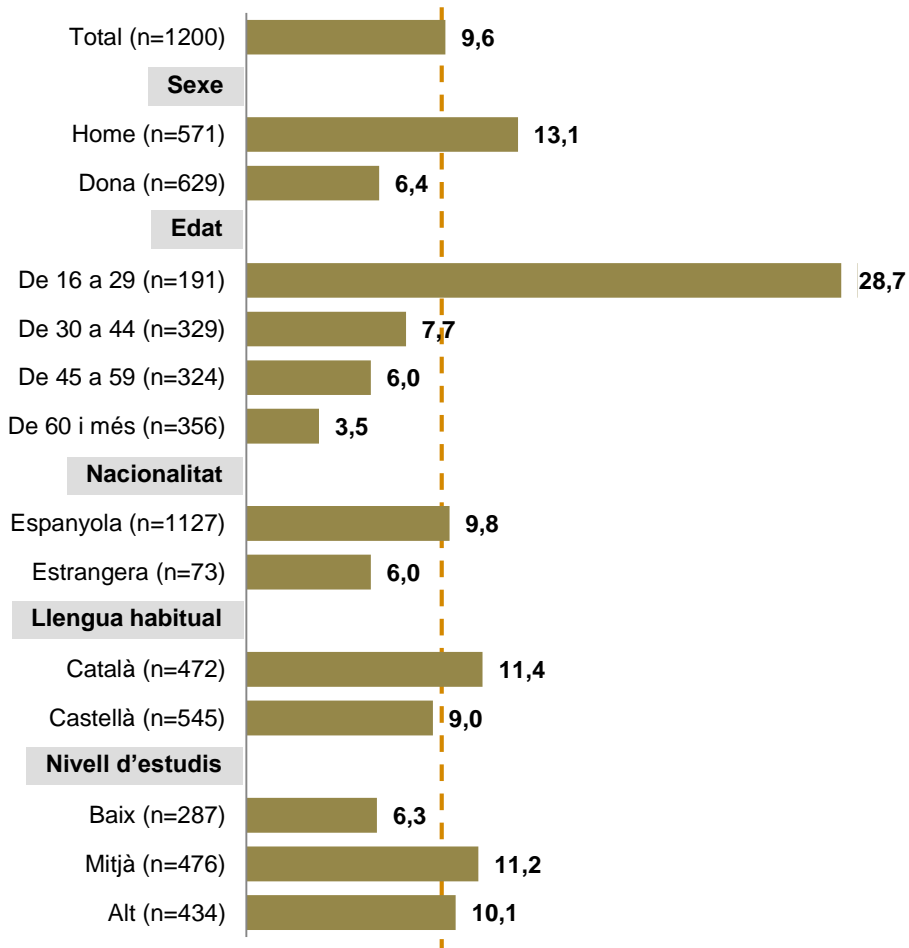
Enguany ha anat a les següents activitats i/o espais de la Mercè?

% SÍ

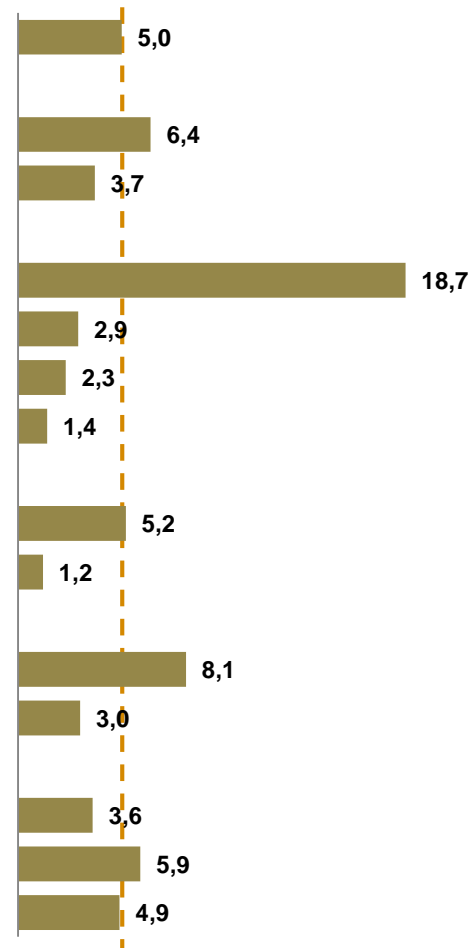
■ Concerts

A la platja del Bogatell i a l'Av. Reina Maria Cristina hi ha assistit sobretot joves.

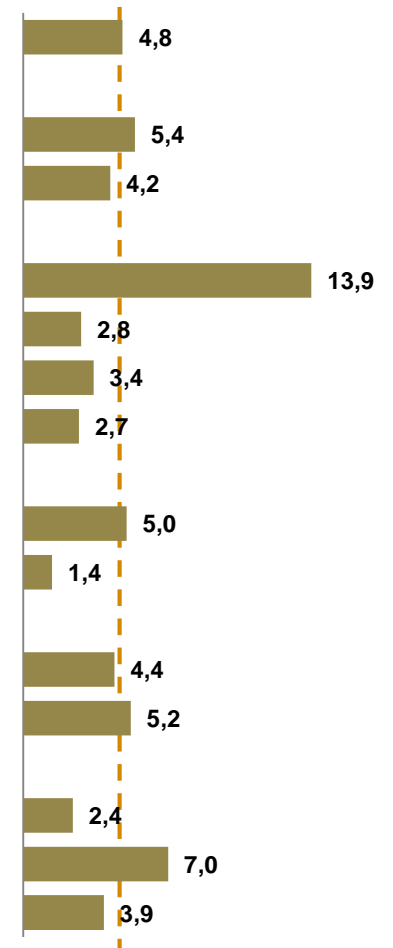
CONCERTS EN GENERAL



PLATJA DEL BOGATELL



AV. REINA MARIA CRISTINA



Enguany ha anat a les següents activitats i/o espais de la Mercè?

Els concerts a l'Av. De la Catedral són els únics que no sobresurten entre els més joves. Són els majors de 45 anys i els de major nivell formatiu els que més hi han assistit.

% SÍ

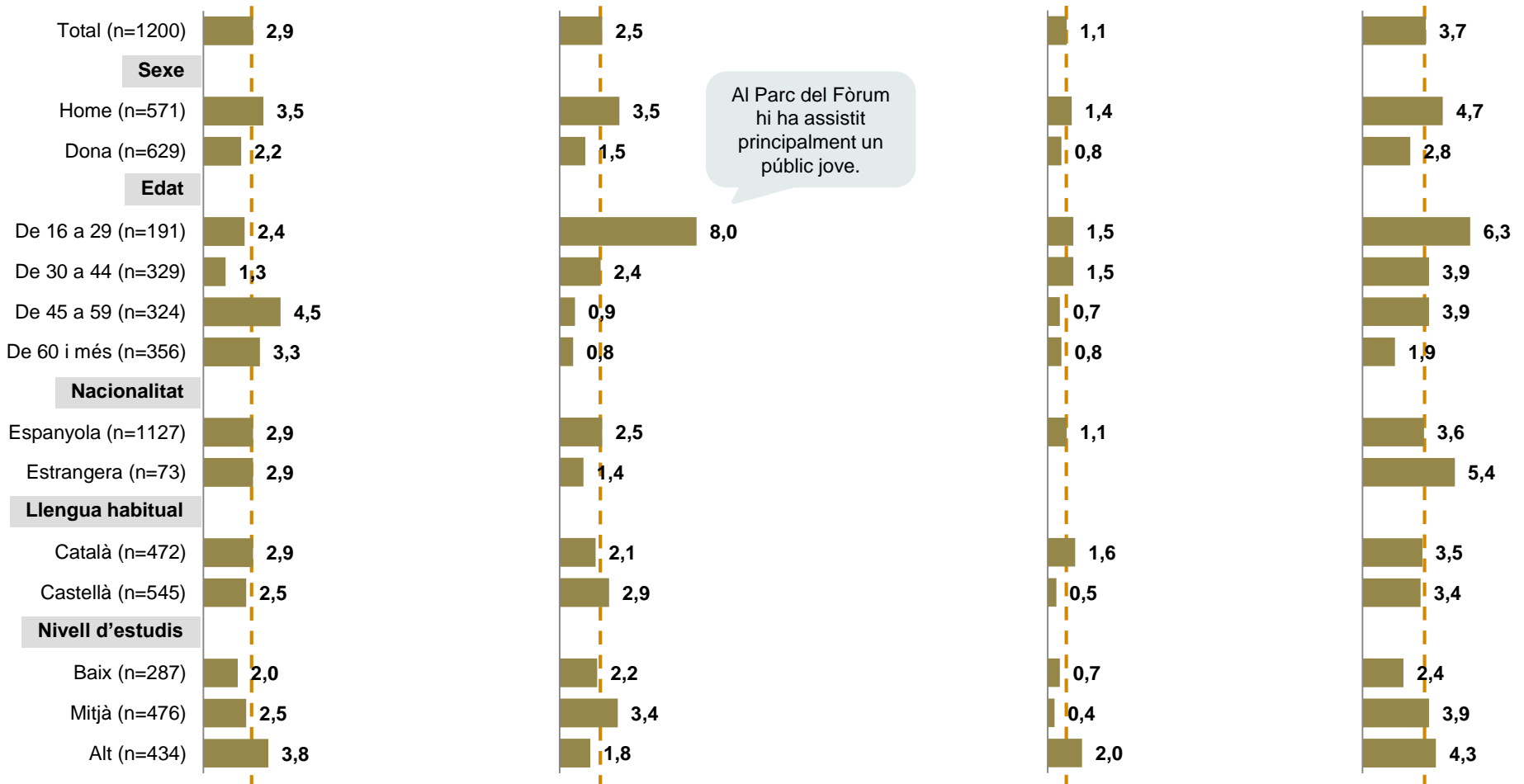
■ Concerts

AV. DE LA CATEDRAL

PARC DEL FÒRUM

FÀBRICA DAMM

ALTRES ESPAIS*



Al Parc del Fòrum hi ha assistit principalment un públic jove.

TAULA RESUM:

ASSISTÈNCIA A LES ACTIVITATS DE LES FESTES DE LA MERCÈ 2017

	TOTAL RMB (n=1200)	ÀMBIT		
		BCN ciutat (n=400)	Resta de l'AMB (n=400)	Resta de l'RMB (n=400)
ASSISTÈNCIA GENERAL ALS ACTES DE LA MERCÈ	16,0	27,1	12,8	8,3
ASSISTÈNCIA A ACTES DE GRAN ASSISTÈNCIA	9,5	16,0	8,1	4,8
PIROMUSICAL	4,8	7,2	4,6	2,8
PORTES OBERTES ALS MUSEUS DE LA CIUTAT	3,6	5,0	4,4	1,5
PROJECCIONS A LA FAÇANA DE L'AJUNTAMENT	3,1	6,2	1,8	1,5
E. PIROTÈCNICA A LA PLATJA DE LA BARCELONETA	2,7	5,3	2,4	0,5
MOSTRA D'ASSOCIACIONS DE PL. CATALUNYA	2,1	3,2	1,5	1,5
ASSITÈNCIA A ACTES TRADICIONALS	5,9	8,8	5,1	3,7
CAVALCADES I CERCAVILES	3,1	4,6	2,9	1,7
LA DIADA CASTELLERA	3,1	4,5	2,6	2,2
CORREFOC	2,3	2,2	3,3	1,5
ASSISTÈNCIA A ARTS DE CARRER	8,3	13,9	7,1	4,0
ACTIVITATS AL PARC DE LA CIUTADELLA	4,9	7,8	5,1	2,0
ACTIVITATS AL PASSEIG LLUÍS COMPANYS	3,5	6,6	2,5	1,5
ACTIVITATS AL CASTELL DE MONTJUÏC	2,4	3,6	2,6	1,3
ACTIVITATS AL PARC DE SANT MARTÍ	1,4	2,8	1,2	0,2
ACTIVITATS AL PARC DE LA TRINITAT	1,0	2,3	0,5	0,3
ASSISTÈNCIA A CONCERTS	12,8	20,7	11,1	6,8
ELS CONCERTS EN GENERAL	9,6	15,5	8,7	4,8
ACTIVITATS A LA PLATJA DEL BOGATELL	5,0	7,9	3,8	3,3
ACTIVITATS A L'AVINGUDA REINA MARIA CRISTINA	4,8	7,2	4,7	2,5
ACTIVITATS A L'AVINGUDA DE LA CATEDRAL	2,9	4,4	3,0	1,2
ACTIVITATS AL PARC DEL FÒRUM	2,5	2,9	3,4	1,3
ACTIVITATS A LA FÀBRICA DAMM	1,1	2,3	0,8	0,2
ACTIVITATS A ALTRES ESPAIS *	3,7	6,9	3,3	1,0

En verd, les dues activitats amb més assistència per zones**.

En taronja, les dues activitats amb menys assistència per zones**.

* Fabra i Coats, Pl. de la Mercè, Pl. Joan Coromines, Pl. dels Àngels, Moll de la Fusta.

** A l'hora d'indicar les dues activitats amb més i amb menys assistència no s'ha tingut en compte 'els concerts en general', donat que no és una activitat ni un espai concret.

GESOP

Gabinet d'Estudis Socials i Opinió Pública, S.L.

C/. Llull 102, 5a planta 08005 Barcelona

Tel. 93 300 07 42 Fax 93 485 49 09

www.gesop.net

www.twitter.com/_GESOP